



ÅRSREGNSKAPET FOR REGNSKAPSÅRET 2024 - GENERELL INFORMASJON

Enheten

Organisasjonsnummer: 918 641 300
Organisasjonsform: Aksjeselskap
Foretaksnavn: LUNDGUTUA EIENDOM AS
Forretningsadresse: Vangsvegen 111
2318 HAMAR

Regnskapsår

Årsregnskapets periode: 01.01.2024 - 31.12.2024

Konsern

Morselskap i konsern: Nei

Regnskapsregler

Regler for små foretak benyttet: Ja
Benyttet ved utarbeidelsen av årsregnskapet til selskapet: Regnskapslovens alminnelige regler

Årsregnskapet fastsatt av kompetent organ

Bekreftet av representant for selskapet: Børre August Johnstad
Dato for fastsettelse av årsregnskapet: 28.02.2025

Grunnlag for avgivelse

År 2024: Årsregnskapet er elektronisk innlevert
År 2023: Tall er hentet fra elektronisk innlevert årsregnskap fra 2024

Det er ikke krav til at årsregnskapet m.v. som sendes til Regnskapsregisteret er undertegnet. Kontrollen på at dette er utført ligger hos revisor/enhetens øverste organ. Sikkerheten ivaretas ved at innsender har rolle/rettighet for innsending av årsregnskapet via Altinn, og ved at det bekreftes at årsregnskapet er fastsatt av kompetent organ.

Brønnøysundregistrene, 05.07.2025



Resultatregnskap

Beløp i: NOK	Note	2024	2023
RESULTATREGNSKAP			
Inntekter			
Leieinntekt fast eiendom		1 751 823	1 675 898
Annen driftsinntekt		401 142	451 056
Sum inntekter		2 152 965	2 126 954
Kostnader			
Varekostnad			39 427
Lønnskostnad	1		
Avskrivning på driftsmidler	2	698 900	658 050
Annen driftskostnad		665 650	764 435
Sum kostnader		1 364 550	1 461 912
Driftsresultat		788 414	665 042
Finansinntekter og finanskostnader			
Annen renteinntekt		452	639
Sum finansinntekter		452	639
Annen rentekostnad		852 544	895 228
Sum finanskostnader		852 544	895 228
Netto finans		-852 092	-894 589
Resultat før skattekostnad		-63 678	-229 547
Skattekostnad på resultat	3	-14 010	-50 500
Årsresultat	4	-49 668	-179 047
Årsresultat etter minoritetsinteresser		-49 668	-179 047
Totalresultat		-49 668	-179 047
Overføringer og disponeringer			
Udekket tap		-49 668	-179 047
Sum overføringer og disponeringer		-49 668	-179 047



Resultatregnskap

Beløp i: NOK	Note	2024	2023
---------------------	-------------	-------------	-------------



Balanse

Beløp i: NOK	Note	2024	2023
BALANSE - EIENDELER			
Anleggsmidler			
Immaterielle eiendeler			
Utsatt skattefordel	3		
Varige driftsmidler			
Tomter, bygninger o.a. fast eiendom	2	23 649 612	24 348 512
Anlegg under utførelse	2		
Skip og flytende installasjoner	2		
Driftsløsøre, inventar o.a. utstyr	2		
Sum varige driftsmidler		23 649 612	24 348 512
Sum anleggsmidler		23 649 612	24 348 512
Omløpsmidler			
Varer			
Fordringer			
Kundefordringer		39 026	39 026
Andre kortsiktige fordringer	5	1 164 628	1 349 948
Sum fordringer		1 203 654	1 388 975
Bankinnskudd, kontanter og lignende			
Bankinnskudd, kontanter o.l.		292 764	136 825
Sum bankinnskudd, kontanter og lignende		292 764	136 825
Sum omløpsmidler		1 496 417	1 525 799
SUM EIENDELER		25 146 029	25 874 311
BALANSE - EGENKAPITAL OG GJELD			
Egenkapital			
Innskutt egenkapital			
Aksjekapital (30 aksjer á kr 1 000)	6	30 000	30 000



Balanse

Beløp i: NOK	Note	2024	2023
Beholdning av egne aksjer	4, 6	2 736 778	2 627 868
Sum innskutt egenkapital		2 766 778	2 657 868
Opptjent egenkapital			
Annen egenkapital	4	-1 986 070	-1 936 402
Sum opptjent egenkapital		-1 986 070	-1 936 402
Sum egenkapital	4	780 708	721 466
Gjeld			
Langsiktig gjeld			
Utsatt skatt	3	211 730	195 022
Sum avsetninger for forpliktelser		211 730	195 022
Annen langsiktig gjeld			
Øvrig langsiktig gjeld	5	13 043 156	15 956 743
Sum annen langsiktig gjeld		13 043 156	15 956 743
Sum langsiktig gjeld		13 254 886	16 151 765
Kortsiktig gjeld			
Leverandørgjeld			10 949
Betalbar skatt	3		
Skyldig offentlige avgifter		133 083	93 962
Annen kortsiktig gjeld	5	10 977 352	8 896 169
Sum kortsiktig gjeld		11 110 435	9 001 081
Sum gjeld		24 365 321	25 152 845
SUM EGENKAPITAL OG GJELD		25 146 029	25 874 311



Brønnøysundregistrene

ÅRSREGNSKAP FOR REGNSKAPSÅRET 2024 - GENERELL INFORMASJON

Journalnummer: 2025 625439

Enheten

Organisasjonsnummer: 918 641 300
Organisasjonsform: Aksjeselskap
Foretaksnavn: LUNGGUTUA EIENDOM AS
Forretningsadresse: Vangsvegen 111
2318 HAMAR

Regnskapsår

Årsregnskapets periode: 01.01.2024 - 31.12.2024

Konsern

Morselskap i konsern: Nei

Regnskapsregler

Regler for små foretak benyttet: Ja
Benyttet ved utarbeidelsen av
årsregnskapet til selskapet: Regnskapslovens alminnelige regler

Årsregnskapet fastsatt av kompetent organ

Bekreftet av representant for selskapet: Børre August Johnstad
Dato for fastsettelse av årsregnskapet: 28.02.2025

Revisjon

Årsregnskapet er utarbeidet av ekstern
autorisert regnskapsfører: Ja
Ekstern autorisert regnskapsfører har i
løpet av regnskapsåret bistått ved den
løpende regnskapsføringen eller utført
andre tjenester for selskapet enn å
utarbeide årsregnskapet: Ja

Grunnlag for avgivelse

År 2024: Årsregnskap er elektronisk innlevert.
År 2023: Tall er hentet fra elektronisk innlevert årsregnskap fra 2024.

Det er ikke krav til at årsregnskapet m.v. som sendes til Regnskapsregisteret er undertegnet. Kontrollen på at dette er utført ligger hos revisor/enhetens øverste organ. Sikkerheten ivaretas ved at innsender har rolle/rettighet for innsending av årsregnskapet via Altinn, og ved at det bekreftes at årsregnskapet er fastsatt av kompetent organ.

Brønnøysundregistrene, 03.07.2025



Organisasjonsnr: 918 641 300
LUNDGUTUA EIENDOM AS

RESULTATREGNSKAP

Beløp i: NOK	Note	2024	2023
RESULTATREGNSKAP			
Inntekter			
Leieinntekt fast eiendom		1 751 823	1 675 898
Annen driftsinntekt		401 142	451 056
Sum inntekter		2 152 965	2 126 954
Kostnader			
Varekostnad			39 427
Lønnskostnad	1		
Avskrivning på driftsmidler	2	698 900	658 050
Annen driftskostnad		665 650	764 435
Sum kostnader		1 364 550	1 461 912
Driftsresultat		788 414	665 042
Finansinntekter og finanskostnader			
Annen renteinntekt		452	639
Sum finansinntekter		452	639
Annen rentekostnad		852 544	895 228
Sum finanskostnader		852 544	895 228
Netto finans		-852 092	-894 589
Resultat før skattekostnad		-63 678	-229 547
Skattekostnad på resultat	3	-14 010	-50 500
Årsresultat	4	-49 668	-179 047
Årsresultat etter minoritetsinteresser		-49 668	-179 047
Totalresultat		-49 668	-179 047
Overføringer og disponeringer			
Udekket tap		-49 668	-179 047
Sum overføringer og disponeringer		-49 668	-179 047



Organisasjonsnr: 918 641 300
LUNDGUTUA EIENDOM AS

BALANSE

Beløp i: NOK	Note	2024	2023
--------------	------	------	------

BALANSE - EIENDELER

Anleggsmidler

Immaterielle eiendeler

Utsatt skattefordel	3		
---------------------	---	--	--

Varige driftsmidler

Tomter, bygninger o.a.			
------------------------	--	--	--

fast eiendom	2	23 649 612	24 348 512
--------------	---	------------	------------

Anlegg under utførelse	2		
------------------------	---	--	--

Skip og flytende			
------------------	--	--	--

installasjoner	2		
----------------	---	--	--

Driftsløsøre, inventar o.			
---------------------------	--	--	--

a. utstyr	2		
-----------	---	--	--

Sum varige driftsmidler		23 649 612	24 348 512
--------------------------------	--	-------------------	-------------------

Sum anleggsmidler		23 649 612	24 348 512
--------------------------	--	-------------------	-------------------

Omløpsmidler

Varer

Fordringer

Kundefordringer		39 026	39 026
-----------------	--	--------	--------

Andre kortsiktige			
-------------------	--	--	--

fordringer	5	1 164 628	1 349 948
------------	---	-----------	-----------

Sum fordringer		1 203 654	1 388 975
-----------------------	--	------------------	------------------

Bankinnskudd, kontanter

og lignende

Bankinnskudd, kontanter o.			
----------------------------	--	--	--

l.		292 764	136 825
----	--	---------	---------

Sum bankinnskudd,			
--------------------------	--	--	--

kontanter og lignende		292 764	136 825
------------------------------	--	----------------	----------------

Sum omløpsmidler		1 496 417	1 525 799
-------------------------	--	------------------	------------------

SUM EIENDELER		25 146 029	25 874 311
----------------------	--	-------------------	-------------------

BALANSE - EGENKAPITAL OG

GJELD

Egenkapital

Innskutt egenkapital

Aksjekapital (30 aksjer á			
---------------------------	--	--	--

kr 1 000)	6	30 000	30 000
-----------	---	--------	--------

Beholdning av egne aksjer	4, 6	2 736 778	2 627 868
---------------------------	------	-----------	-----------

Sum innskutt egenkapital		2 766 778	2 657 868
---------------------------------	--	------------------	------------------

Opptjent egenkapital



Annen egenkapital	4	-1 986 070	-1 936 402
Sum opptjent egenkapital		-1 986 070	-1 936 402
Sum egenkapital	4	780 708	721 466
Gjeld			
Langsiktig gjeld			
Utsatt skatt	3	211 730	195 022
Sum avsetninger for forpliktelser		211 730	195 022
Annen langsiktig gjeld			
Øvrig langsiktig gjeld	5	13 043 156	15 956 743
Sum annen langsiktig gjeld		13 043 156	15 956 743
Sum langsiktig gjeld		13 254 886	16 151 765
Kortsiktig gjeld			
Leverandørgjeld			10 949
Betalbar skatt	3		
Skyldig offentlige avgifter		133 083	93 962
Annen kortsiktig gjeld	5	10 977 352	8 896 169
Sum kortsiktig gjeld		11 110 435	9 001 081
Sum gjeld		24 365 321	25 152 845
SUM EGENKAPITAL OG GJELD		25 146 029	25 874 311



Organisasjonsnr: 918 641 300
LUNDGUTUA EIENDOM AS

NOTEOPPLYSNINGER - SELSKAP - alle poster oppgitt i hele tall

Note
6

Antall årsverk i regnskapsåret
0.00

Sum Beløp

Balanseført verdi 31.12. Varige driftsmidler Immaterielle eiend.

Konsernregnskap

Morselskapet sitt navn

Forretningskontor for morselskapet

Begrunnelse for at datterselskap er utelatt fra konsolideringen

Samlet beløp - tilknyttet selskap Årets Fjorårets

Samlet beløp - foretak i samme konsern Årets Fjorårets


Samlet beløp - foretak i samme konsern Årets Fjorårets


Samlet beløp - felles kontrollert virksomhet Årets Fjorårets

Pantstillelse Beløp

Beholdning av egne aksjer Antall Pålydende Andel av aksjek.



 BankID Signing
Børre August Johnstad
2025-02-28

 Bypass Signing
Kjetil Johnstad Gimse
2025-03-03



Årsregnskap 2024 Lundgutua Eiendom AS

Resultatregnskap
Balanse
Noter til regnskapet
Revisors beretning



Org.nr.: 918 641 300



Resultatregnskap

Driftsinntekter og driftskostnader	Note	2024	2023
Leieinntekt fast eiendom		1 751 823	1 675 898
Annen driftsinntekt		401 142	451 056
Sum driftsinntekter		<u>2 152 965</u>	<u>2 126 954</u>
Varekostnad		0	39 427
Avskrivning på driftsmidler	2	698 900	658 050
Annen driftskostnad		665 650	764 435
Sum driftskostnader		<u>1 364 550</u>	<u>1 461 912</u>
Driftsresultat		<u>788 414</u>	<u>665 042</u>
Finansinntekter og finanskostnader			
Annen renteinntekt		452	639
Annen rentekostnad		852 544	895 228
Resultat av finansposter		-852 092	-894 589
Ordinært resultat før skattekostnad		-63 678	-229 547
Skattekostnad på resultat	3	-14 010	-50 500
Resultat		<u>-49 668</u>	<u>-179 047</u>
Årsresultat	4	<u>-49 668</u>	<u>-179 047</u>
Overføringer			
Overført til udekket tap		49 668	179 047
Sum overføringer		<u>-49 668</u>	<u>-179 047</u>



Balanse

Eiendeler	Note	2024	2023
Anleggsmidler			
Varige driftsmidler			
Tomter, bygninger o.a. fast eiendom	2	23 649 612	24 348 512
Sum varige driftsmidler		<u>23 649 612</u>	<u>24 348 512</u>
Sum anleggsmidler		<u>23 649 612</u>	<u>24 348 512</u>
Omløpsmidler			
Fordringer			
Kundefordringer		39 026	39 026
Andre kortsiktige fordringer	5	1 164 628	1 349 948
Sum fordringer		<u>1 203 654</u>	<u>1 388 975</u>
Bankinnskudd, kontanter o.l.		<u>292 764</u>	<u>136 825</u>
Sum omløpsmidler		<u>1 496 417</u>	<u>1 525 799</u>
Sum eiendeler		<u>25 146 029</u>	<u>25 874 311</u>



Balanse

Egenkapital og gjeld	Note	2024	2023
Innskutt egenkapital			
Aksjekapital (30 aksjer á kr 1 000)	6	30 000	30 000
Annen innskutt egenkapital	4, 6	2 736 778	2 627 868
Sum innskutt egenkapital		<u>2 766 778</u>	<u>2 657 868</u>
Opptjent egenkapital			
Annen egenkapital	4	-1 986 070	-1 936 402
Sum opptjent egenkapital		<u>-1 986 070</u>	<u>-1 936 402</u>
Sum egenkapital	4	<u>780 708</u>	<u>721 466</u>
Gjeld			
Utsatt skatt	3	211 730	195 022
Sum avsetning for forpliktelser		<u>211 730</u>	<u>195 022</u>
Annen langsiktig gjeld			
Øvrig langsiktig gjeld	5	13 043 156	15 956 743
Sum annen langsiktig gjeld		<u>13 043 156</u>	<u>15 956 743</u>
Kortsiktig gjeld			
Leverandørgjeld		0	10 949
Skyldig offentlige avgifter		133 083	93 962
Annen kortsiktig gjeld	5	10 977 352	8 896 169
Sum kortsiktig gjeld		<u>11 110 435</u>	<u>9 001 081</u>
Sum gjeld		<u>24 365 321</u>	<u>25 152 845</u>
Sum gjeld og egenkapital		<u>25 146 029</u>	<u>25 874 311</u>

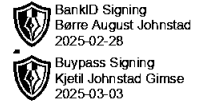
Ottestad, 28.02.2025
Styret i Lundgutua Eiendom AS

Børre August Johnstad
styreleder

Kjetil Johnstad Gimse
styremedlem



NOTER TIL REGNSKAPET 202



Regnskapsprinsipper

Årsregnskapet er satt opp i samsvar med regnskapsloven og god regnskapsskikk for små foretak.

Hovedregel for vurdering og klassifisering av eiendeler og gjeld.

Eiendeler bestemt til varig eie eller bruk, samt fordringer med løpetid på mer enn ett år er klassifisert som anleggsmidler. Øvrige eiendeler er klassifisert som omløpsmidler. Gjeld med løpetid på mer enn ett år er klassifisert som langsiktig gjeld.

Anleggsmidler vurderes til anskaffelseskost, men nedskrives til virkelig verdi når verdifallet forventes ikke å være forbigående. Anleggsmidler med begrenset økonomisk levetid avskrives planmessig.

Omløpsmidler vurderes til laveste av anskaffelseskost og virkelig verdi.

Inntektsføring

Inntektsføring ved salg av varer skjer på leveringstidspunktet. Tjenester inntektsføres i takt med utførelsen.

Enkelte poster kan være vurdert etter andre regler og vil da være redegjort for nedenfor.

Note 1 Lønnskostnader og ytelser, godtgjørelser til daglig leder, styret og revisor

Lundgutua Eiendom AS har ikke hatt lønns- eller personalkostnader i 2024 og det foreligger heller ingen slike forpliktelser.

Revisor

Kostnadsført revisjonshonorar for 2024 utgjør kr 16 929.
I tillegg kommer honorar for andre tjenester med kr 0.

Note 2 Anleggsmidler

	Bygninger og tomter	Sum
Anskaffelseskost pr. 01.01.24	27 251 461	27 251 461
= Anskaffelseskost 31.12.24	27 251 461	27 251 461
Akkumulerte avskrivninger 31.12.24	3 601 849	3 601 849
= Bokført verdi 31.12.24	23 649 612	23 649 612
Årets ordinære avskrivninger	698 900	698 900
Økonomisk levetid	20-50 år	



Note 3 Skatt

Årets skattekostnad	2024	2023
Resultatført skatt på ordinært resultat:		
Betalbar skatt	0	0
Endring i utsatt skattefordel	-14 010	-50 500
Skattekostnad ordinært resultat	-14 010	-50 500
Skattepliktig inntekt:		
Resultat før skatt	-63 678	-229 547
Permanente forskjeller	0	0
Endring i midlertidige forskjeller	-75 950	-95 401
Mottatt konsernbidrag	139 628	324 948
Skattepliktig inntekt	0	0
Betalbar skatt i balansen:		
Betalbar skatt på årets resultat	-30 718	-71 489
Betalbar skatt på mottatt konsernbidrag	30 718	71 489
Sum betalbar skatt i balansen	0	0

Skatteeffekten av midlertidige forskjeller som har gitt opphav til utsatt skatt og utsatte skattefordeler, spesifisert på typer av midlertidige forskjeller

	2024	2023	Endring
Varige driftsmidler	962 412	886 462	-75 950
Sum	962 412	886 462	-75 950
Grunnlag for utsatt skatt	962 412	886 462	-75 950
Utsatt skatt (22 %)	211 731	195 022	-16 709

Note 4 Egenkapital

	Aksjekapital	Overkurs	Annen Innskutt egenkapital	Annen egenkapital	Sum egenkapital
Pr. 31.12.2023	30 000	0	2 627 868	-1 936 402	721 466
Pr 01.01.2024	30 000	0	2 627 868	-1 936 402	721 466
Årets resultat				-49 668	-49 668
Konsernbidrag mottatt			108 910		108 910
Pr 31.12.2024	30 000	0	2 736 778	-1 986 070	780 708



Note 5 Mellomværende med selskap i samme konsern



	2024	2023
Fordringer		
Andre kortsiktige fordringer konsern	139 628	324 948
Sum	139 628	324 948
Gjeld		
Lån fra foretak i samme konsern	13 043 156	15 956 743
Annen kortsiktig gjeld konsern	10 835 384	8 472 760
Sum	23 878 540	24 429 503

Note 6 Aksjonærer

Aksjekapitalen i Lundgutua Eiendom AS pr. 31.12 består av:

	Antall	Pålydende	Bokført
Ordinære aksjer	30	1 000,00	30 000
Sum		30	30 000

Eierstruktur

De største aksjonærene i % pr. 31.12 var:

	Ordinære	Eierandel	Stemmeandel
Lindbo AS	30	100,0	100,0
Totalt antall aksjer	30	100,0	100,0



Til generalforsamlingen i Lundgutua Eiendom AS

UAVHENGIG REVISORS BERETNING

Konklusjon

Vi har revidert årsregnskapet for Lundgutua Eiendom AS som viser et underskudd på kr 49 668. Årsregnskapet består av balanse per 31. desember 2024, resultatregnskap for regnskapsåret avsluttet per denne datoen og noter til årsregnskapet, herunder et sammendrag av viktige regnskapsprinsipper.

Etter vår mening

- oppfyller årsregnskapets gjeldende lovkrav, og
- gir årsregnskapet et rettviseende bilde av selskapets finansielle stilling per 31. desember 2024 og av dets resultater for regnskapsåret avsluttet per denne datoen i samsvar med regnskapslovens regler og god regnskapsskikk i Norge.

Grunnlag for konklusjonen

Vi har gjennomført revisjonen i samsvar med den internasjonale revisjonsstandarden for revisjon av regnskap til mindre komplekse enheter (ISA for MKE). Våre oppgaver og plikter i henhold til ISA for MKE er beskrevet nedenfor under Revisors oppgaver og plikter ved revisjonen av årsregnskapet. Vi er uavhengige av selskapet i samsvar med kravene i relevante lover og forskrifter i Norge og International Code of Ethics for Professional Accountants (inkludert internasjonale uavhengighetsstandarder) utstedt av International Ethics Standards Board for Accountants (IESBA-reglene), og vi har overholdt våre øvrige etiske forpliktelser i samsvar med disse kravene. Innhentet revisjonsbevis er etter vår vurdering tilstrekkelig og hensiktsmessig som grunnlag for vår konklusjon.

Ledelsens ansvar for årsregnskapet

Styret er ansvarlig for å utarbeide årsregnskapet og for at det gir et rettviseende bilde i samsvar med regnskapslovens regler og god regnskapsskikk i Norge. Ledelsen er også ansvarlig for slik intern kontroll som den finner nødvendig for å kunne utarbeide et årsregnskap som ikke inneholder vesentlig feilinformasjon, verken som følge av misligheter eller utilsiktede feil.

Ved utarbeidelsen av årsregnskapet må ledelsen ta standpunkt til selskapets evne til fortsatt drift og opplyse om forhold av betydning for fortsatt drift. Forutsetningen om fortsatt drift skal legges til grunn for årsregnskapet så lenge det ikke er sannsynlig at virksomheten vil bli avvirket.

Revisors oppgaver og plikter ved revisjonen av årsregnskapet

Vårt mål er å oppnå betryggende sikkerhet for at årsregnskapet som helhet ikke inneholder vesentlig feilinformasjon, verken som følge av misligheter eller utilsiktede feil, og å avgi en revisjonsberetning som inneholder vår konklusjon. Betryggende sikkerhet er en høy grad av sikkerhet, men ingen garanti for at en revisjon utført i samsvar med ISA for MKE, alltid vil avdekke vesentlig feilinformasjon. Feilinformasjon kan oppstå som følge av misligheter eller utilsiktede feil. Feilinformasjon er å anse som vesentlig dersom den enkeltvis eller samlet med rimelighet kan forventes å påvirke de økonomiske beslutningene som brukerne foretar, på grunnlag av årsregnskapet.

FLYT Revisjon AS | Adresse: Vangsvegen 73, Pb 4173, 2307 Hamar | Tlf: 62 55 52 00

Bank: 1800.05.14914 | Foretaksnr.: NO 951 697 826 MVA | Medlem av DnR | www.flyt-revisjon.no

Penneo Dokumentnøkkel: 4EZ75-LBGG3-GH8T4-55K62-6EQZ5-NVXMJ



Uavhengig revisors beretning 2024
Lundgutua Eiendom AS

For videre beskrivelse av revisors oppgaver og plikter vises det til
<https://revisorforeningen.no/revisjonsberetninger>

Flyt Revisjon AS

Stian Granli
statsautorisert revisor
(elektronisk signert)

Perneo Dokumentnøkkel: 4EZ75-LBGG3-GH8T4-55K62-6EQZ5-NVXMJ



PENNEO

Signaturene i dette dokumentet er juridisk bindende. Dokument signert med "Penneo™ - sikker digital signatur". De signerende parter sin identitet er registrert, og er listet nedenfor.

"Med min signatur bekrefter jeg alle datoer og innholdet i dette dokument."

Granli, Stian

Statsautorisert revisor

Serienummer: no_bankid:9578-5998-4-924345

IP: 87.248.xxx.xxx

2025-03-03 13:58:32 UTC



Penneo Dokumentmøkket: 4EZ75-LBGG3-GH8T4-55K62-6EQZ5-NVXMJ

Dette dokumentet er signert digitalt via **Penneo.com**. De signerte dataene er validert ved hjelp av den matematiske hashverdien av det originale dokumentet. All kryptografisk bevisføring er innebygd i denne PDF-en for fremtidig validering.

Dette dokumentet er forseglest med et kvalifisert elektronisk segl ved bruk av et sertifikat og et tidsstempel fra en kvalifisert tilstjenesteleverandør.

Slik kan du bekrefte at dokumentet er originalt

Når du åpner dokumentet i Adobe Reader, kan du se at det er sertifisert av **Penneo A/S**. Dette beviser at innholdet i dokumentet ikke har blitt endret siden tidspunktet for signeringen. Bevis for de individuelle signatørens digitale signaturer er vedlagt dokumentet.

Du kan bekrefte de kryptografiske bevisene ved hjelp av Penneos validator, <https://penneo.com/validator>, eller andre valideringsverktøy for digitale signaturer.