



## ÅRSREGNSKAPET FOR REGNSKAPSÅRET 2022 - GENERELL INFORMASJON

### Enheten

Organisasjonsnummer:	984 511 671
Organisasjonsform:	Aksjeselskap
Foretaksnavn:	PER ARNTZEN TRADING AS
Forretningsadresse:	Tuenveien 80 2000 LILLESTRØM

### Regnskapsår

Årsregnskapets periode:	01.01.2022 - 31.12.2022
-------------------------	-------------------------

### Konsern

Morselskap i konsern:	Ja
Konsernregnskap lagt ved:	Nei

### Regnskapsregler

Regler for små foretak benyttet:	Ja
Benyttet ved utarbeidelsen av årsregnskapet til selskapet:	Regnskapslovens alminnelige regler

### Årsregnskapet fastsatt av kompetent organ

Bekreftet av representant for selskapet:	Stein Arntzen
Dato for fastsettelse av årsregnskapet:	22.02.2023

### Grunnlag for avgivelse

År 2022: Årsregnskapet er elektronisk innlevert
År 2021: Tall er hentet fra elektronisk innlevert årsregnskap fra 2022

*Det er ikke krav til at årsregnskapet m.v. som sendes til Regnskapsregisteret er undertegnet. Kontrollen på at dette er utført ligger hos revisor/enhetens øverste organ. Sikkerheten ivaretas ved at innsender har rolle/rettighet for innsending av årsregnskapet via Altinn, og ved at det bekreftes at årsregnskapet er fastsatt av kompetent organ.*

Brønnøysundregistrene, 23.06.2024



## Resultatregnskap

Beløp i: NOK	Note	2022	2021
<b>RESULTATREGNSKAP</b>			
<b>Inntekter</b>			
Salgsinntekt		50 976 948	49 285 625
Andre inntekter		12 875	332 280
<b>Sum inntekter</b>		<b>50 989 823</b>	<b>49 617 905</b>
<b>Kostnader</b>			
Varekostnad		35 137 945	34 199 865
Lønnskostnad	2	7 533 610	7 206 765
Avskrivning på driftsmidler	3	312 883	109 295
Annen driftskostnad		4 824 659	4 507 730
<b>Sum kostnader</b>		<b>47 809 097</b>	<b>46 023 655</b>
<b>Driftsresultat</b>		<b>3 180 726</b>	<b>3 594 250</b>
<b>Finansinntekter og finanskostnader</b>			
Annen renteinntekt		9 672	175
Annen finansinntekt		1 130 711	486 075
<b>Sum finansinntekter</b>		<b>1 140 383</b>	<b>486 250</b>
Annen rentekostnad		740 195	818 890
Annen finanskostnad		420 612	997 907
<b>Sum finanskostnader</b>		<b>1 160 808</b>	<b>1 816 797</b>
<b>Netto finans</b>		<b>-20 425</b>	<b>-1 330 547</b>
<b>Ordinært resultat før skattekostnad</b>		<b>3 160 301</b>	<b>2 263 703</b>
Skattekostnad på resultat	4	605 655	499 659
<b>Ordinært resultat etter skattekostnad</b>		<b>2 554 646</b>	<b>1 764 044</b>
<b>Årsresultat</b>	5	<b>2 554 646</b>	<b>1 764 044</b>
<b>Årsresultat etter minoritetsinteresser</b>		<b>2 554 646</b>	<b>1 764 044</b>
<b>Totalresultat</b>		<b>2 554 646</b>	<b>1 764 044</b>



## Resultatregnskap

<b>Beløp i: NOK</b>	<b>Note</b>	<b>2022</b>	<b>2021</b>
<b>Overføringer og disponeringer</b>			
Avsatt til annen egenkapital		2 554 646	1 764 044
<b>Sum overføringer og disponeringer</b>		<b>2 554 646</b>	<b>1 764 044</b>



## Balanse

Beløp i: NOK	Note	2022	2021
<b>BALANSE - EIENDELER</b>			
<b>Anleggsmidler</b>			
<b>Immaterielle eiendeler</b>			
Utsatt skattefordel	4	113 247	55 650
<b>Sum immaterielle eiendeler</b>		<b>113 247</b>	<b>55 650</b>
<b>Varige driftsmidler</b>			
Maskiner og anlegg	3	18 267	45 667
Driftsløsøre, inventar o.a. utstyr	3	1 059 178	835 297
<b>Sum varige driftsmidler</b>		<b>1 077 445</b>	<b>880 964</b>
<b>Finansielle anleggsmidler</b>			
Investering i datterselskap	6	10 934 917	10 988 478
Investering i annet foretak i samme konsern	6		
Andre fordringer		90 249	90 160
<b>Sum finansielle anleggsmidler</b>		<b>11 025 166</b>	<b>11 078 638</b>
<b>Sum anleggsmidler</b>		<b>12 215 858</b>	<b>12 015 252</b>
<b>Omløpsmidler</b>			
<b>Varer</b>			
<b>Sum varer</b>		<b>5 698 263</b>	<b>5 483 863</b>
<b>Fordringer</b>			
Kundefordringer		955 187	3 897 816
Andre kortsiktige fordringer	7	1 076 375	1 470 537
<b>Sum fordringer</b>		<b>2 031 563</b>	<b>5 368 353</b>
<b>Investeringer</b>			
Aksjer og andeler i foretak i samme konsern	6		
<b>Bankinnskudd, kontanter og lignende</b>			
Bankinnskudd, kontanter o.l.		6 613 923	12 026 844
<b>Sum bankinnskudd, kontanter og lignende</b>		<b>6 613 923</b>	<b>12 026 844</b>
<b>Sum omløpsmidler</b>		<b>14 343 748</b>	<b>22 879 060</b>



## Balanse

Beløp i: NOK	Note	2022	2021
<b>SUM EIENDELER</b>		<b>26 559 606</b>	<b>34 894 313</b>
<b>BALANSE - EGENKAPITAL OG GJELD</b>			
<b>Egenkapital</b>			
<b>Innskutt egenkapital</b>			
Aksjekapital	8	704 340	704 340
Beholdning av egne aksjer	8		
Overkurs		3 950	3 950
<b>Sum innskutt egenkapital</b>		<b>708 290</b>	<b>708 290</b>
<b>Opptjent egenkapital</b>			
Annen egenkapital		14 145 670	11 591 024
<b>Sum opptjent egenkapital</b>		<b>14 145 670</b>	<b>11 591 024</b>
<b>Sum egenkapital</b>	5	<b>14 853 960</b>	<b>12 299 314</b>
<b>Gjeld</b>			
<b>Langsiktig gjeld</b>			
Utsatt skatt	4		
<b>Annen langsiktig gjeld</b>			
Gjeld til kredittinstitusjoner	7	9 032 186	13 754 630
Øvrig langsiktig gjeld	7		
<b>Sum annen langsiktig gjeld</b>		<b>9 032 186</b>	<b>13 754 630</b>
<b>Sum langsiktig gjeld</b>		<b>9 032 186</b>	<b>13 754 630</b>
<b>Kortsiktig gjeld</b>			
Leverandørgjeld		366 208	1 634 427
Betalbar skatt	4	663 252	459 765
Skyldige offentlige avgifter		96 602	2 509 426
Annen kortsiktig gjeld		1 547 398	4 236 751
<b>Sum kortsiktig gjeld</b>		<b>2 673 460</b>	<b>8 840 369</b>
<b>Sum gjeld</b>		<b>11 705 647</b>	<b>22 594 999</b>



## Balanse

<b>Beløp i: NOK</b>	<b>Note</b>	<b>2022</b>	<b>2021</b>
<b>SUM EGENKAPITAL OG GJELD</b>		<b>26 559 606</b>	<b>34 894 313</b>



## Brønnøysundregistrene

### ÅRSREGNSKAP FOR REGNSKAPSÅRET 2022 - GENERELL INFORMASJON

Journalnummer: 2023 423594

#### Enheten

Organisasjonsnummer: 984 511 671  
Organisasjonsform: Aksjeselskap  
Foretaksnavn: PER ARNTZEN TRADING AS  
Forretningsadresse: Tuenveien 80  
2000 LILLESTRØM

#### Regnskapsår

Årsregnskapets periode: 01.01.2022 - 31.12.2022

#### Konsern

Morselskap i konsern: Ja  
Konsernregnskap lagt ved: Nei

#### Regnskapsregler

Regler for små foretak benyttet: Ja  
Benyttet ved utarbeidelsen av  
årsregnskapet til selskapet: Regnskapslovens alminnelige regler

#### Årsregnskapet fastsatt av kompetent organ

Bekreftet av representant for selskapet: Stein Arntzen  
Dato for fastsettelse av årsregnskapet: 22.02.2023

#### Revisjon

Ekstern autorisert regnskapsfører har i løpet av regnskapsåret bistått ved den løpende regnskapsføringen eller utført andre tjenester for selskapet enn å utarbeide årsregnskapet: Ja

#### Grunnlag for avgivelse

År 2022: Årsregnskap er elektronisk innlevert.  
År 2021: Tall er hentet fra elektronisk innlevert årsregnskap fra 2022.

*Det er ikke krav til at årsregnskapet m.v. som sendes til Regnskapsregisteret er undertegnet. Kontrollen på at dette er utført ligger hos revisor/enhetens øverste organ. Sikkerheten ivaretas ved at innsender har rolle/rettighet for innsending av årsregnskapet via Altinn, og ved at det bekreftes at årsregnskapet er fastsatt av kompetent organ.*

Brønnøysundregistrene, 05.06.2023



Organisasjonsnr: 984 511 671  
PER ARNTZEN TRADING AS

## RESULTATREGNSKAP

Beløp i: NOK	Note	2022	2021
<b>RESULTATREGNSKAP</b>			
<b>Inntekter</b>			
Salgsinntekt		50 976 948	49 285 625
Andre inntekter		12 875	332 280
<b>Sum inntekter</b>		<b>50 989 823</b>	<b>49 617 905</b>
<b>Kostnader</b>			
Varekostnad		35 137 945	34 199 865
Lønnskostnad	2	7 533 610	7 206 765
Avskrivning på driftsmidler	3	312 883	109 295
Annen driftskostnad		4 824 659	4 507 730
<b>Sum kostnader</b>		<b>47 809 097</b>	<b>46 023 655</b>
<b>Driftsresultat</b>		<b>3 180 726</b>	<b>3 594 250</b>
<b>Finansinntekter og finanskostnader</b>			
Annen renteinntekt		9 672	175
Annen finansinntekt		1 130 711	486 075
<b>Sum finansinntekter</b>		<b>1 140 383</b>	<b>486 250</b>
Annen rentekostnad		740 195	818 890
Annen finanskostnad		420 612	997 907
<b>Sum finanskostnader</b>		<b>1 160 808</b>	<b>1 816 797</b>
<b>Netto finans</b>		<b>-20 425</b>	<b>-1 330 547</b>
<b>Ordinært resultat før skattekostnad</b>			
Skattekostnad på resultat	4	3 160 301	2 263 703
<b>Ordinært resultat etter skattekostnad</b>		<b>605 655</b>	<b>499 659</b>
<b>Årsresultat</b>	5	<b>2 554 646</b>	<b>1 764 044</b>
<b>Årsresultat etter minoritetsinteresser</b>		<b>2 554 646</b>	<b>1 764 044</b>
<b>Totalresultat</b>		<b>2 554 646</b>	<b>1 764 044</b>
<b>Overføringer og disponeringer</b>			
Avsatt til annen egenkapital		2 554 646	1 764 044
<b>Sum overføringer og disponeringer</b>		<b>2 554 646</b>	<b>1 764 044</b>



Organisasjonsnr: 984 511 671  
PER ARNTZEN TRADING AS

## BALANSE

Beløp i: NOK	Note	2022	2021
<b>BALANSE - EIENDELER</b>			
<b>Anleggsmidler</b>			
<b>Immaterielle eiendeler</b>			
Utsatt skattefordel	4	113 247	55 650
<b>Sum immaterielle eiendeler</b>		<b>113 247</b>	<b>55 650</b>
<b>Varige driftsmidler</b>			
Maskiner og anlegg	3	18 267	45 667
Driftsløsøre, inventar o. a. utstyr	3	1 059 178	835 297
<b>Sum varige driftsmidler</b>		<b>1 077 445</b>	<b>880 964</b>
<b>Finansielle anleggsmidler</b>			
Investering i datterselskap	6	10 934 917	10 988 478
Investering i annet foretak i samme konsern	6		
Andre fordringer		90 249	90 160
<b>Sum finansielle anleggsmidler</b>		<b>11 025 166</b>	<b>11 078 638</b>
<b>Sum anleggsmidler</b>		<b>12 215 858</b>	<b>12 015 252</b>
<b>Omløpsmidler</b>			
<b>Varer</b>			
<b>Sum varer</b>		<b>5 698 263</b>	<b>5 483 863</b>
<b>Fordringer</b>			
Kundefordringer		955 187	3 897 816
Andre kortsiktige fordringer	7	1 076 375	1 470 537
<b>Sum fordringer</b>		<b>2 031 563</b>	<b>5 368 353</b>
<b>Investeringer</b>			
Aksjer og andeler i foretak i samme konsern	6		
<b>Bankinnskudd, kontanter og lignende</b>			
Bankinnskudd, kontanter o. l.		6 613 923	12 026 844
<b>Sum bankinnskudd, kontanter og lignende</b>		<b>6 613 923</b>	<b>12 026 844</b>
<b>Sum omløpsmidler</b>		<b>14 343 748</b>	<b>22 879 060</b>
<b>SUM EIENDELER</b>		<b>26 559 606</b>	<b>34 894 313</b>
<b>BALANSE - EGENKAPITAL OG GJELD</b>			



<b>Egenkapital</b>			
<b>Innskutt egenkapital</b>			
Aksjekapital	8	704 340	704 340
Beholdning av egne aksjer	8		
Overkurs		3 950	3 950
<b>Sum innskutt egenkapital</b>		<b>708 290</b>	<b>708 290</b>
<b>Opptjent egenkapital</b>			
Annen egenkapital		14 145 670	11 591 024
<b>Sum opptjent egenkapital</b>		<b>14 145 670</b>	<b>11 591 024</b>
<b>Sum egenkapital</b>	<b>5</b>	<b>14 853 960</b>	<b>12 299 314</b>
<b>Gjeld</b>			
<b>Langsiktig gjeld</b>			
Utsatt skatt	4		
<b>Annen langsiktig gjeld</b>			
Gjeld til			
kredittinstitusjoner	7	9 032 186	13 754 630
Øvrig langsiktig gjeld	7		
<b>Sum annen langsiktig gjeld</b>		<b>9 032 186</b>	<b>13 754 630</b>
<b>Sum langsiktig gjeld</b>		<b>9 032 186</b>	<b>13 754 630</b>
<b>Kortsiktig gjeld</b>			
Leverandørgjeld		366 208	1 634 427
Betalbar skatt	4	663 252	459 765
Skyldige offentlige avgifter		96 602	2 509 426
Annen kortsiktig gjeld		1 547 398	4 236 751
<b>Sum kortsiktig gjeld</b>		<b>2 673 460</b>	<b>8 840 369</b>
<b>Sum gjeld</b>		<b>11 705 647</b>	<b>22 594 999</b>
<b>SUM EGENKAPITAL OG GJELD</b>		<b>26 559 606</b>	<b>34 894 313</b>



Organisasjonsnr: 984 511 671  
PER ARNTZEN TRADING AS

NOTEOPPLYSNINGER - SELSKAP - alle poster oppgitt i hele tall

Note  
2

Antall årsverk i regnskapsåret  
6.00

<u>Sum</u>	<u>Beløp</u>
<u>Balanseført verdi 31.12.</u>	<u>Varige driftsmidler Immaterielle eiend.</u>

Konsernregnskap

Morselskapet sitt navn

Forretningskontor for morselskapet

Begrunnelse for at datterselskap er utelatt fra konsolideringen

<u>Samlet beløp - tilknyttet selskap</u>	<u>Årets</u>	<u>Fjorårets</u>
--	--------------	------------------

<u>Samlet beløp - foretak i samme konsern</u>	<u>Årets</u>	<u>Fjorårets</u>
---	--------------	------------------

<u>Samlet beløp - foretak i samme konsern</u>	<u>Årets</u>	<u>Fjorårets</u>
---	--------------	------------------

<u>Samlet beløp - felles kontrollert virksomhet</u>	<u>Årets</u>	<u>Fjorårets</u>
---	--------------	------------------

<u>Pantstillelse</u>	<u>Beløp</u>
----------------------	--------------

<u>Beholdning av egne aksjer</u>	<u>Antall</u>	<u>Pålydende</u>	<u>Andel av aksjek.</u>
----------------------------------	---------------	------------------	-------------------------



# Årsregnskap 2022

## Per Arntzen Trading AS

**Resultatregnskap**  
**Balanse**  
**Noter til regnskapet**

**Org.nr.: 984 511 671**

 BankID Signing  
Erik Arntzen  
2023-02-22 BankID Signing  
Yuan Qi  
2023-02-22 BankID Signing  
Stein Arntzen  
2023-02-22

## Per Arntzen Trading AS

### Resultatregnskap

Driftsinntekter og driftskostnader	Note	2022	2021
Salgsinntekt		50 976 948	49 285 625
Andre inntekter		12 875	332 280
<b>Sum driftsinntekter</b>		<b>50 989 823</b>	<b>49 617 905</b>
Varekostnad		35 137 945	34 199 865
Lønnskostnad	2	7 533 610	7 206 765
Avskrivning på driftsmidler	3	312 883	109 295
Annen driftskostnad		4 824 659	4 507 730
<b>Sum driftskostnader</b>		<b>47 809 097</b>	<b>46 023 655</b>
<b>Driftsresultat</b>		<b>3 180 726</b>	<b>3 594 250</b>
<b>Finansinntekter og finanskostnader</b>			
Annen renteinntekt		9 672	175
Annen finansinntekt		1 130 711	486 075
Annen rentekostnad		740 195	818 890
Annen finanskostnad		420 612	997 907
<b>Resultat av finansposter</b>		<b>-20 425</b>	<b>-1 330 547</b>
Resultat før skattekostnad		3 160 301	2 263 703
Skattekostnad på resultat	4	605 655	499 659
<b>Resultat</b>		<b>2 554 646</b>	<b>1 764 044</b>
<b>Årsresultat</b>	5	<b>2 554 646</b>	<b>1 764 044</b>
<b>Overføringer</b>			
Avsatt til annen egenkapital		2 554 646	1 764 044
<b>Sum overføringer</b>		<b>2 554 646</b>	<b>1 764 044</b>

 BankID Signing  
Erik Arntzen  
2023-02-22 BankID Signing  
Yuan Qi  
2023-02-22 BankID Signing  
Stein Arntzen  
2023-02-22

## Per Arntzen Trading AS

### Balanse

Eiendeler	Note	2022	2021
<b>Anleggsmidler</b>			
<b>Immaterielle eiendeler</b>			
Utsatt skattefordel	4	113 247	55 650
<b>Sum immaterielle eiendeler</b>		<b>113 247</b>	<b>55 650</b>
<b>Varige driftsmidler</b>			
Maskiner og anlegg	3	18 267	45 667
Driftsløsøre, inventar o.a. utstyr	3	1 059 178	835 297
<b>Sum varige driftsmidler</b>		<b>1 077 445</b>	<b>880 964</b>
<b>Finansielle anleggsmidler</b>			
Investeringer i datterselskap	6	10 934 917	10 988 478
Andre fordringer		90 249	90 160
<b>Sum finansielle anleggsmidler</b>		<b>11 025 166</b>	<b>11 078 638</b>
<b>Sum anleggsmidler</b>		<b>12 215 858</b>	<b>12 015 252</b>
<b>Omløpsmidler</b>			
Lager av varer		5 698 263	5 483 863
<b>Fordringer</b>			
Kundefordringer		955 187	3 897 816
Andre kortsiktige fordringer	7	1 076 375	1 470 537
<b>Sum fordringer</b>		<b>2 031 563</b>	<b>5 368 353</b>
<b>Bankinnskudd, kontanter o.l.</b>		<b>6 613 923</b>	<b>12 026 844</b>
<b>Sum omløpsmidler</b>		<b>14 343 748</b>	<b>22 879 060</b>
<b>Sum eiendeler</b>		<b>26 559 606</b>	<b>34 894 313</b>

 BankID Signing  
Erik Arntzen  
2023-02-22 BankID Signing  
Yuan Qi  
2023-02-22 BankID Signing  
Stein Arntzen  
2023-02-22

## Per Arntzen Trading AS

### Balanse

Egenkapital og gjeld	Note	2022	2021
<b>Innskutt egenkapital</b>			
Aksjekapital	8	704 340	704 340
Overkurs		3 950	3 950
<b>Sum innskutt egenkapital</b>		<b>708 290</b>	<b>708 290</b>
<b>Opptjent egenkapital</b>			
Annen egenkapital		14 145 670	11 591 024
<b>Sum opptjent egenkapital</b>		<b>14 145 670</b>	<b>11 591 024</b>
<b>Sum egenkapital</b>	<b>5</b>	<b>14 853 960</b>	<b>12 299 314</b>
<b>Gjeld</b>			
<b>Annen langsiktig gjeld</b>			
Gjeld til kredittinstitusjoner	7	9 032 186	13 754 630
<b>Sum annen langsiktig gjeld</b>		<b>9 032 186</b>	<b>13 754 630</b>
<b>Kortsiktig gjeld</b>			
Leverandørgjeld		366 208	1 634 427
Betalbar skatt	4	663 252	459 765
Skyldige offentlige avgifter		96 602	2 509 426
Annen kortsiktig gjeld		1 547 398	4 236 751
<b>Sum kortsiktig gjeld</b>		<b>2 673 460</b>	<b>8 840 369</b>
<b>Sum gjeld</b>		<b>11 705 647</b>	<b>22 594 999</b>
<b>Sum gjeld og egenkapital</b>		<b>26 559 606</b>	<b>34 894 313</b>

Lillestrøm, 22.02.2023  
Styret i Per Arntzen Trading AS

---

Stein Arntzen  
styreleder

---

Yuan Qi  
styremedlem/daglig leder

---

Erik Arntzen  
styremedlem



## PER ARNTZEN TRADING AS

### NOTER TIL REGNSKAPET

 BankID Signing  
Erik Arntzen  
2023-02-22

 BankID Signing  
Yuan Qi  
2023-02-22

 BankID Signing  
Stein Arntzen  
2023-02-22

#### Regnskapsprinsipper

Årsregnskapet er satt opp i samsvar med regnskapsloven og NRS 8 - God regnskapsskikk for små foretak.

#### DRIFTSINNETEKTER

Inntektsføring ved salg av varer skjer på leveringstidspunktet. Tjenester inntektsføres etter hvert som de leveres.

#### SKATT

Skattekostnaden i resultatregnskapet omfatter både periodens betalbare skatt og endring i utsatt skatt. Utsatt skatt er beregnet med 22 % på grunnlag av de midlertidige forskjeller som eksisterer mellom regnskapsmessige og skattemessige verdier, samt ligningsmessig underskudd til fremføring ved utgangen av regnskapsåret. Skatteøkende og skattereduserende midlertidige forskjeller som reverserer eller kan reverseres i samme periode er utlignet og nettoført.

#### KLASSIFISERING OG VURDERING AV ANLEGGSMIDLER

Anleggsmidler omfatter eiendeler bestemt til varig eie og bruk. Anleggsmidler er vurdert til anskaffelseskost. Varige driftsmidler balanseføres og avskrives over driftsmidlets økonomiske levetid. Avskrivningsperioden for fast eiendom anskaffet etter 2009 er dekomponert i en del som gjelder råbygget og en del som gjelder faste tekniske installasjoner. Varige driftsmidler nedskrives til gjenvinnbart beløp ved verdifall som forventes ikke å være forbigående. Gjenvinnbart beløp er det høyeste av netto salgsverdi og verdi i bruk. Verdi i bruk er nåverdi av fremtidige kontantstrømmer knyttet til eiendelen. Nedskrivningen reverseres når grunnlaget for nedskrivningen ikke lenger er til stede.

#### KLASSIFISERING OG VURDERING AV OMLØPSMIDLER

Omløpsmidler og kortsiktig gjeld omfatter normalt poster som forfaller til betaling innen ett år etter balansedagen, samt poster som knytter seg til varekretsløpet. Omløpsmidler vurderes til laveste verdi av anskaffelseskost og virkelig verdi.

#### AKSJER I DATTERSELSKAP

Datterselskap vurderes etter kostmetoden i selskapsregnskapet. Investeringen er vurdert til anskaffelseskost for aksjene med mindre nedskrivning har vært nødvendig. Det er foretatt nedskrivning til virkelig verdi når verdifall skyldes årsaker som ikke kan forventes å være forbigående og det må anses nødvendig etter god regnskapsskikk. Nedskrivninger er reversert når grunnlaget for nedskrivning ikke lenger er til stede.

Utbytte, konsernbidrag og andre utdelinger fra datterselskap er inntektsført samme år som det er avsatt i givers regnskap. Overstiger utbytte / konsernbidraget andelen av opptjent resultat etter anskaffelsestidspunktet, representerer den overskytende del tilbakebetaling av investert kapital, og utdelingene er fratrukket investeringens verdi i balansen til morselskapet.

#### VARER

Varer er vurdert til det laveste av anskaffelseskost og netto salgsverdi.

#### FORDRINGER

Kundefordringer og andre fordringer oppføres til pålydende etter fradrag for avsetning til forventet tap. Avsetning til tap gjøres på grunnlag av en individuell vurdering av de enkelte fordringene.



BankID Signing  
Erik Arntzen  
2023-02-22

BankID Signing  
Yuan Qi  
2023-02-22

BankID Signing  
Stein Arntzen  
2023-02-22

## PER ARNTZEN TRADING AS

### NOTER TIL REGNSKAPET

#### Note 2 Lønnskostnader og antall årsverk

##### LØNSKOSTNADER

	2022	2021
Lønninger	5 766 063	5 484 121
Arbeidsgiveravgift	1 009 690	994 237
Andre ytelser	757 857	728 407
<b>Sum</b>	<b>7 533 610</b>	<b>7 206 765</b>

Selskapet har i 2022 sysselsatt 6 årsverk.

#### Note 3 Anleggsmidler

Type anleggsmiddel	Biler/maskiner	Inventar	Sum
Anskaffelseskost 01.01	1 069 054	296 745	1 312 799
Tilgang	509 364	0	509 364
Avgang	0	0	0
<b>Anskaffelseskost 31.12</b>	<b>1 578 418</b>	<b>296 745</b>	<b>1 822 163</b>
Akkumulerte avskrivninger 31.12.	1 063 395	282 695	744 718
Akkumulerte nedskrivninger 31.12.	0	0	0
<b>Bokført verdi pr. 31.12.</b>	<b>1 063 395</b>	<b>14 050</b>	<b>1 077 445</b>
Årets avskrivninger	300 839	12 044	312 883

Driftsmidlene avskrives lineært over 5 år. Bilene er stilt som sikkerhet for lånegjelden.

#### Note 4 Skatt

Årets skattekostnad	2022	2021
Resultatført skatt på ordinært resultat:		
Betalbar skatt	663 252	459 765
Endring i utsatt skattefordel	-57 597	39 894
<b>Skattekostnad ordinært resultat</b>	<b>605 655</b>	<b>499 659</b>
Skattepliktig inntekt:		
Resultat før skatt	3 160 301	2 263 703
Permanente forskjeller	-407 325	7 472
Endring i midlertidige forskjeller	261 804	-181 336
<b>Skattepliktig inntekt</b>	<b>3 014 780</b>	<b>2 089 840</b>
Betalbar skatt i balansen:		
Betalbar skatt på årets resultat	663 252	459 765
<b>Sum betalbar skatt i balansen</b>	<b>663 252</b>	<b>459 765</b>

PER ARNTZEN TRADING AS

6



BankID Signing  
Erik Arntzen  
2023-02-22

BankID Signing  
Yuan Qi  
2023-02-22

BankID Signing  
Stein Arntzen  
2023-02-22

## PER ARNTZEN TRADING AS

### NOTER TIL REGNSKAPET

Skatteeffekten av midlertidige forskjeller som har gitt opphav til utsatt skatt og utsatte skattefordel spesifisert på typer av midlertidige forskjeller

	2022	2021	Endring
Varige driftsmidler	-70 434	-52 955	17 479
Varebeholdning	-444 325	-200 000	244 325
<b>Sum</b>	<b>-514 759</b>	<b>-252 955</b>	<b>261 804</b>
<b>Grunnlag for utsatt skattefordel</b>	<b>-514 759</b>	<b>-252 955</b>	<b>261 804</b>
<b>Utsatt skattefordel (22 %)</b>	<b>-113 247</b>	<b>-55 650</b>	<b>57 597</b>

#### Note 5 Egenkapital

	Aksjekapital	Overkurs	Annen egenkapital	Sum egenkapital
Pr. 31.12.2021	704 340	3 950	11 591 024	12 299 314
Årets resultat			2 554 646	2 554 646
<b>Pr 31.12.2022</b>	<b>704 340</b>	<b>3 950</b>	<b>14 145 670</b>	<b>14 853 960</b>

#### Note 6 Datterselskap, TS og FKV

	Kontor-kommune	Eier-andel	Stemme-andel	Andel egenkapital	Andel resultat
<b>DS/FKV/TS</b>					
Vesttunvegen 5 AS	Lillestrøm	100,0%	100,0%	1 043 831	479 001
<b>Sum</b>				<b>1 043 831</b>	<b>479 001</b>

Aksjene i Vesttunvegen 5 AS er stilt som sikkerhet for låneopptak. Morselskapet har et lån fra det norske datterselskapet på kr 539 437.

#### Note 7 Fordringer og gjeld

	2022
Fordringer med forfall > 1 år	89 649
Langsiktig gjeld med forfall >5 år	4 050 000

Gjeld som er sikret ved pant utgjør kr 8 492 750. Balanseført verdi av de pantsatte eiendelene utgjør kr 18 689 495.

Selskapets kortsiktige bankgjeld er sikret med pant i varelager og kundefordringer. Benyttet kassekreditt pr 31/12/21 er kr 0.



## PER ARNTZEN TRADING AS

### NOTER TIL REGNSKAPET

 BankID Signing  
Erik Arntzen  
2023-02-22

 BankID Signing  
Yuan Qi  
2023-02-22

 BankID Signing  
Stein Arntzen  
2023-02-22

#### Note 8 Aksjonærer

#### AKSJEKAPITALEN I PER ARNTZEN TRADING AS PR. 31.12 BESTÅR AV:

	Antall	Pålydende	Bokført
Ordinære aksjer	468	1 505	704 340
<b>Sum</b>	<b>468</b>		<b>704 340</b>

#### EIERSTRUKTUR

De største aksjonærene i % pr. 31.12 var:

	Ordinære	Eierandel	Stemmeandel
Erik Arntzen	156	33,3	33,3
Stein Arntzen	156	33,3	33,3
Yuan Qi	156	33,3	33,3
<b>Totalt antall aksjer</b>	<b>468</b>	<b>100,0</b>	<b>100,0</b>


#### AKSJER OG OPSJONER EIET AV MEDLEMMER I STYRET OG DAGLIG LEDER:

Navn	Verv	Ordinære
Stein Arntzen	styreleder	156
Erik Arntzen	styremedlem	156
Yuan Qi	styremedlem/daglig leder	156
<b>Totalt antall aksjer</b>		<b>468</b>



# Stiansen & Co AS

Statsautoriserte revisorer



Til generalforsamlingen i

**Per Arntzen Trading AS**

## UAVHENGIG REVISORS BERETNING

### *Konklusjon*

Vi har revidert Per Arntzen Trading AS' årsregnskap som viser et overskudd på kr 2 554 646. Årsregnskapet består av balanse per 31. desember 2022, resultatregnskap for regnskapsåret avsluttet per denne datoen og noter til årsregnskapet, herunder et sammendrag av viktige regnskapsprinsipper.

Etter vår mening

- oppfyller årsregnskapet gjeldende lovkrav, og
- gir årsregnskapet et rettviseende bilde av selskapets finansielle stilling per 31. desember 2022, og av dets resultat og kontantstrømmer for regnskapsåret avsluttet per denne datoen i samsvar med regnskapslovens regler og god regnskapsskikk i Norge.

### *Grunnlag for konklusjonen*

Vi har gjennomført revisjonen i samsvar med de internasjonale revisjonsstandardene International Standards on Auditing (ISA-ene). Våre oppgaver og plikter i henhold til disse standardene er beskrevet nedenfor under Revisors oppgaver og plikter ved revisjonen av årsregnskapet. Vi er uavhengige av selskapet slik det kreves i lov, forskrift og International Code of Ethics for Professional Accountants (inkludert internasjonale uavhengighetsstandarder) utstedt av the International Ethics Standards Board for Accountants (IESBA-reglene), og vi har overholdt våre øvrige etiske forpliktelser i samsvar med disse kravene. Innhentet revisjonsbevis er etter vår vurdering tilstrekkelig og hensiktsmessig som grunnlag for vår konklusjon.

### *Ledelsens ansvar for årsregnskapet*

Styret og daglig leder (ledelsen) er ansvarlig for å utarbeide årsregnskapet og for at det gir et rettviseende bilde i samsvar med regnskapslovens regler og god regnskapsskikk i Norge. Ledelsen er også ansvarlig for slik intern kontroll som den finner nødvendig for å kunne utarbeide et årsregnskap som ikke inneholder vesentlig feilinformasjon, verken som følge av misligheter eller utilsiktede feil.

Ved utarbeidelsen av årsregnskapet må ledelsen ta standpunkt til selskapets evne til fortsatt drift og opplyse om forhold av betydning for fortsatt drift. Forutsetningen om fortsatt drift skal legges til grunn for årsregnskapet så lenge det ikke er sannsynlig at virksomheten vil bli avvirket.

### *Revisors oppgaver og plikter ved revisjonen av årsregnskapet*

Vårt mål er å oppnå betryggende sikkerhet for at årsregnskapet som helhet ikke inneholder

Telefon: +47 66 84 88 40  
E-mail: firmapost@stiansen.no  
www.stiansen.no

Postadr.: Postboks 174, N-1378 Nesbru  
Revisor-/foretaksnr: NO 962 990 746 MVA  
Medlemmer av Den norske Revisorforening

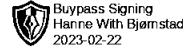


AN ASSOCIATION OF  
INDEPENDENT ACCOUNTING &  
FINANCIAL ADVISORY BUSINESSES



## Stiansen & Co AS

Statsautoriserte revisorer



vesentlig feilinformasjon, verken som følge av misligheter eller utilsiktede feil, og å avgi en revisjonsberetning som inneholder vår konklusjon. Betyggende sikkerhet er en høy grad av sikkerhet, men ingen garanti for at en revisjon utført i samsvar med ISA-ene, alltid vil avdekke vesentlig feilinformasjon som eksisterer. Feilinformasjon kan oppstå som følge av misligheter eller utilsiktede feil. Feilinformasjon blir vurdert som vesentlig dersom den enkeltvis eller samlet med rimelighet kan forventes å påvirke økonomiske beslutninger som brukerne foretar basert på årsregnskapet.

For videre beskrivelse av revisors oppgaver og plikter vises det til <https://revisorforeningen.no/revisjonsberetninger>

Nesbru, 22. februar 2023  
**Stiansen & Co AS**

Hanne With Bjørnstad

Statsautorisert revisor  
(elektronisk signert)

Revisjonsberetning for Per Arntzen Trading AS- side 2

Telefon: +47 66 84 88 40  
E-mail: [firmapost@stiansen.no](mailto:firmapost@stiansen.no)  
[www.stiansen.no](http://www.stiansen.no)


Postadr.: Postboks 174, N-1378 Nesbru  
Revisor-/foretaksnr: NO 962 990 746 MVA  
Medlemmer av Den norske Revisorforening



AN ASSOCIATION OF  
INDEPENDENT ACCOUNTING &  
FINANCIAL ADVISORY BUSINESSES



**Stiansen & Co AS**  
Statsautoriserte revisorer



---

Telefon: +47 66 84 88 40  
E-mail: [firmapost@stiansen.no](mailto:firmapost@stiansen.no)  
[www.stiansen.no](http://www.stiansen.no)

Postadr.: Postboks 174, N-1378 Nesbru  
Revisor-/foretaksnr: NO 962 990 746 MVA  
Medlemmer av Den norske Revisorforening



AN ASSOCIATION OF  
INDEPENDENT ACCOUNTING &  
FINANCIAL ADVISORY BUSINESSES



# Årsregnskap 2022

## Per Arntzen Trading AS

Resultatregnskap  
Balanse  
Noter til regnskapet

Org.nr.: 984 511 671



<b>Per Arntzen Trading AS</b>			
<b>Resultatregnskap</b>			
<b>Driftsinntekter og driftskostnader</b>	<b>Note</b>	<b>2022</b>	<b>2021</b>
Salgsinntekt		50 976 948	49 285 625
Andre inntekter		12 875	332 280
<b>Sum driftsinntekter</b>		<b><u>50 989 823</u></b>	<b><u>49 617 905</u></b>
Varekostnad		35 137 945	34 199 865
Lønnskostnad	2	7 533 610	7 206 765
Avskrivning på driftsmidler	3	312 883	109 295
Annen driftskostnad		4 824 659	4 507 730
<b>Sum driftskostnader</b>		<b><u>47 809 097</u></b>	<b><u>46 023 655</u></b>
<b>Driftsresultat</b>		<b><u>3 180 726</u></b>	<b><u>3 594 250</u></b>
<b>Finansinntekter og finanskostnader</b>			
Annen renteinntekt		9 672	175
Annen finansinntekt		1 130 711	486 075
Annen rentekostnad		740 195	818 890
Annen finanskostnad		420 612	997 907
<b>Resultat av finansposter</b>		<b><u>-20 425</u></b>	<b><u>-1 330 547</u></b>
Resultat før skattekostnad		3 160 301	2 263 703
Skattekostnad på resultat	4	605 655	499 659
<b>Resultat</b>		<b><u>2 554 646</u></b>	<b><u>1 764 044</u></b>
<b>Årsresultat</b>	<b>5</b>	<b><u>2 554 646</u></b>	<b><u>1 764 044</u></b>
<b>Overføringer</b>			
Avsatt til annen egenkapital		2 554 646	1 764 044
<b>Sum overføringer</b>		<b><u>2 554 646</u></b>	<b><u>1 764 044</u></b>



<b>Per Arntzen Trading AS</b>			
<b>Balanse</b>			
<b>Eiendeler</b>	<b>Note</b>	<b>2022</b>	<b>2021</b>
<b>Anleggsmidler</b>			
<b>Immaterielle eiendeler</b>			
Utsatt skattefordel	4	<u>113 247</u>	<u>55 650</u>
<b>Sum immaterielle eiendeler</b>		<b><u>113 247</u></b>	<b><u>55 650</u></b>
<b>Varige driftsmidler</b>			
Maskiner og anlegg	3	18 267	45 667
Driftsløsøre, inventar o.a. utstyr	3	<u>1 059 178</u>	<u>835 297</u>
<b>Sum varige driftsmidler</b>		<b><u>1 077 445</u></b>	<b><u>880 964</u></b>
<b>Finansielle anleggsmidler</b>			
Investeringer i datterselskap	6	10 934 917	10 988 478
Andre fordringer		<u>90 249</u>	<u>90 160</u>
<b>Sum finansielle anleggsmidler</b>		<b><u>11 025 166</u></b>	<b><u>11 078 638</u></b>
<b>Sum anleggsmidler</b>		<b><u>12 215 858</u></b>	<b><u>12 015 252</u></b>
<b>Omløpsmidler</b>			
Lager av varer		5 698 263	5 483 863
<b>Fordringer</b>			
Kundefordringer		955 187	3 897 816
Andre kortsiktige fordringer	7	<u>1 076 375</u>	<u>1 470 537</u>
<b>Sum fordringer</b>		<b><u>2 031 563</u></b>	<b><u>5 368 353</u></b>
<b>Bankinnskudd, kontanter o.l.</b>		<b><u>6 613 923</u></b>	<b><u>12 026 844</u></b>
<b>Sum omløpsmidler</b>		<b><u>14 343 748</u></b>	<b><u>22 879 060</u></b>
<b>Sum eiendeler</b>		<b><u>26 559 606</u></b>	<b><u>34 894 313</u></b>



<b>Per Arntzen Trading AS</b>			
<b>Balanse</b>			
	<b>Note</b>	<b>2022</b>	<b>2021</b>
<b>Egenkapital og gjeld</b>			
<b>Innskutt egenkapital</b>			
Aksjekapital	8	704 340	704 340
Overkurs		3 950	3 950
<b>Sum innskutt egenkapital</b>		<b><u>708 290</u></b>	<b><u>708 290</u></b>
<b>Opptjent egenkapital</b>			
Annen egenkapital		14 145 670	11 591 024
<b>Sum opptjent egenkapital</b>		<b><u>14 145 670</u></b>	<b><u>11 591 024</u></b>
<b>Sum egenkapital</b>	<b>5</b>	<b><u>14 853 960</u></b>	<b><u>12 299 314</u></b>
<b>Gjeld</b>			
<b>Annen langsiktig gjeld</b>			
Gjeld til kredittinstitusjoner	7	9 032 186	13 754 630
<b>Sum annen langsiktig gjeld</b>		<b><u>9 032 186</u></b>	<b><u>13 754 630</u></b>
<b>Kortsiktig gjeld</b>			
Leverandørgjeld		366 208	1 634 427
Betalbar skatt	4	663 252	459 765
Skyldige offentlige avgifter		96 602	2 509 426
Annen kortsiktig gjeld		1 547 398	4 236 751
<b>Sum kortsiktig gjeld</b>		<b><u>2 673 460</u></b>	<b><u>8 840 369</u></b>
<b>Sum gjeld</b>		<b><u>11 705 647</u></b>	<b><u>22 594 999</u></b>
<b>Sum gjeld og egenkapital</b>		<b><u>26 559 606</u></b>	<b><u>34 894 313</u></b>
Lillestrøm, 22.02.2023 Styret i Per Arntzen Trading AS			
_____ Stein Arntzen styreleder	_____ Yuan Qi styremedlem/daglig leder	_____ Erik Arntzen styremedlem	
Per Arntzen Trading AS		Side 4	



## PER ARNTZEN TRADING AS

### NOTER TIL REGNSKAPET

#### Regnskapsprinsipper

Årsregnskapet er satt opp i samsvar med regnskapsloven og NRS 8 - God regnskapsskikk for små foretak.

#### DRIFTSINNTEKTER

Inntektsføring ved salg av varer skjer på leveringstidspunktet. Tjenester inntektsføres etter hvert som de leveres.

#### SKATT

Skattekostnaden i resultatregnskapet omfatter både periodens betalbare skatt og endring i utsatt skatt. Utsatt skatt er beregnet med 22 % på grunnlag av de midlertidige forskjeller som eksisterer mellom regnskapsmessige og skattemessige verdier, samt ligningsmessig underskudd til fremføring ved utgangen av regnskapsåret. Skatteøkende og skattereduserende midlertidige forskjeller som reverserer eller kan reverseres i samme periode er utlignet og nettoført.

#### KLASSIFISERING OG VURDERING AV ANLEGGSMIDLER

Anleggsmidler omfatter eiendeler bestemt til varig eie og bruk. Anleggsmidler er vurdert til anskaffelseskost. Varige driftsmidler balanseføres og avskrives over driftsmidlets økonomiske levetid. Avskrivningsperioden for fast eiendom anskaffet etter 2009 er dekomponert i en del som gjelder råbygget og en del som gjelder faste tekniske installasjoner. Varige driftsmidler nedskrives til gjenvinnbart beløp ved verdifall som forventes ikke å være forbigående. Gjenvinnbart beløp er det høyeste av netto salgsverdi og verdi i bruk. Verdi i bruk er nåverdi av fremtidige kontantstrømmer knyttet til eiendelen. Nedskrivningen reverseres når grunnlaget for nedskrivningen ikke lenger er til stede.

#### KLASSIFISERING OG VURDERING AV OMLØPSMIDLER

Omløpsmidler og kortsiktig gjeld omfatter normalt poster som forfaller til betaling innen ett år etter balansedagen, samt poster som knytter seg til varekretsløpet. Omløpsmidler vurderes til laveste verdi av anskaffelseskost og virkelig verdi.

#### AKSJER I DATTERSELSKAP

Datterselskap vurderes etter kostmetoden i selskapsregnskapet. Investeringen er vurdert til anskaffelseskost for aksjene med mindre nedskrivning har vært nødvendig. Det er foretatt nedskrivning til virkelig verdi når verdifall skyldes årsaker som ikke kan forventes å være forbigående og det må anses nødvendig etter god regnskapsskikk. Nedskrivninger er reversert når grunnlaget for nedskrivning ikke lenger er til stede.

Utbytte, konsernbidrag og andre utdelinger fra datterselskap er inntektsført samme år som det er avsatt i givers regnskap. Overstiger utbytte / konsernbidraget andelen av opptjent resultat etter anskaffelsestidspunktet, representerer den overskytende del tilbakebetaling av investert kapital, og utdelingene er fratrukket investeringens verdi i balansen til morselskapet.

#### VARER

Varer er vurdert til det laveste av anskaffelseskost og netto salgsverdi.

#### FORDRINGER

Kundefordringer og andre fordringer oppføres til pålydende etter fradrag for avsetning til forventet tap. Avsetning til tap gjøres på grunnlag av en individuell vurdering av de enkelte fordringene.



## PER ARNTZEN TRADING AS

### NOTER TIL REGNSKAPET

#### Note 2 Lønnskostnader og antall årsverk

##### LØNSKOSTNADER

	2022	2021
Lønninger	5 766 063	5 484 121
Arbeidsgiveravgift	1 009 690	994 237
Andre ytelser	757 857	728 407
<b>Sum</b>	<b>7 533 610</b>	<b>7 206 765</b>

Selskapet har i 2022 sysselsatt 6 årsverk.

#### Note 3 Anleggsmidler

Type anleggsmiddel	Biler/maskiner	Inventar	Sum
Anskaffelseskost 01.01	1 069 054	296 745	1 312 799
Tilgang	509 364	0	509 364
Avgang	0	0	0
<b>Anskaffelseskost 31.12</b>	<b>1 578 418</b>	<b>296 745</b>	<b>1 822 163</b>
Akkumulerte avskrivninger 31.12.	1 063 395	282 695	744 718
Akkumulerte nedskrivninger 31.12.	0	0	0
<b>Bokført verdi pr. 31.12.</b>	<b>1 063 395</b>	<b>14 050</b>	<b>1 077 445</b>
Årets avskrivninger	300 839	12 044	312 883

Driftsmidlene avskrives lineært over 5 år. Bilene er stilt som sikkerhet for lånegjelden.

#### Note 4 Skatt

Årets skattekostnad	2022	2021
Resultatført skatt på ordinært resultat:		
Betalbar skatt	663 252	459 765
Endring i utsatt skattefordel	-57 597	39 894
<b>Skattekostnad ordinært resultat</b>	<b>605 655</b>	<b>499 659</b>
Skattepliktig inntekt:		
Resultat før skatt	3 160 301	2 263 703
Permanente forskjeller	-407 325	7 472
Endring i midlertidige forskjeller	261 804	-181 336
<b>Skattepliktig inntekt</b>	<b>3 014 780</b>	<b>2 089 840</b>
Betalbar skatt i balansen:		
Betalbar skatt på årets resultat	663 252	459 765
<b>Sum betalbar skatt i balansen</b>	<b>663 252</b>	<b>459 765</b>



## PER ARNTZEN TRADING AS

### NOTER TIL REGNSKAPET

Skatteeffekten av midlertidige forskjeller som har gitt opphav til utsatt skatt og utsatte skattefordeler, spesifisert på typer av midlertidige forskjeller

	2022	2021	Endring
Varige driftsmidler	-70 434	-52 955	17 479
Varebeholdning	-444 325	-200 000	244 325
<b>Sum</b>	<b>-514 759</b>	<b>-252 955</b>	<b>261 804</b>
<b>Grunnlag for utsatt skattefordel</b>	<b>-514 759</b>	<b>-252 955</b>	<b>261 804</b>
<b>Utsatt skattefordel (22 %)</b>	<b>-113 247</b>	<b>-55 650</b>	<b>57 597</b>

#### Note 5 Egenkapital

	Aksjekapital	Overkurs	Annen egenkapital	Sum egenkapital
Pr. 31.12.2021	704 340	3 950	11 591 024	12 299 314
Årets resultat			2 554 646	2 554 646
<b>Pr 31.12.2022</b>	<b>704 340</b>	<b>3 950</b>	<b>14 145 670</b>	<b>14 853 960</b>

#### Note 6 Datterselskap, TS og FKV

	Kontor-kommune	Eier-andel	Stemme-andel	Andel egenkapital	Andel resultat
<b>DS/FKV/TS</b>					
Vesttunvegen 5 AS	Lillestrøm	100,0%	100,0%	1 043 831	479 001
<b>Sum</b>				<b>1 043 831</b>	<b>479 001</b>

Aksjene i Vesttunvegen 5 AS er stilt som sikkerhet for låneopptak. Morselskapet har et lån fra det norske datterselskapet på kr 539 437.

#### Note 7 Fordringer og gjeld

	2022
Fordringer med forfall > 1 år	89 649
Langsiktig gjeld med forfall >5 år	4 050 000

Gjeld som er sikret ved pant utgjør kr 8 492 750. Balanseført verdi av de pantsatte eiendelene utgjør kr 18 689 495.

Selskapets kortsiktige bankgjeld er sikret med pant i varelager og kundefordringer. Benyttet kassekreditt pr 31/12/21 er kr 0.



## PER ARNTZEN TRADING AS

### NOTER TIL REGNSKAPET

#### Note 8 Aksjonærer

##### AKSJEKAPITALEN I PER ARNTZEN TRADING AS PR. 31.12 BESTÅR AV:

	Antall	Pålydende	Bokført
Ordinære aksjer	468	1 505	704 340
<b>Sum</b>	<b>468</b>		<b>704 340</b>

##### EIERSTRUKTUR

De største aksjonærene i % pr. 31.12 var:

	Ordinære	Eierandel	Stemmeandel
Erik Arntzen	156	33,3	33,3
Stein Arntzen	156	33,3	33,3
Yuan Qi	156	33,3	33,3
<b>Totalt antall aksjer</b>	<b>468</b>	<b>100,0</b>	<b>100,0</b>

##### AKSJER OG OPSJONER EIET AV MEDLEMMER I STYRET OG DAGLIG LEDER:

Navn	Verv	Ordinære
Stein Arntzen	styreleder	156
Erik Arntzen	styremedlem	156
Yuan Qi	styremedlem/daglig leder	156
<b>Totalt antall aksjer</b>		<b>468</b>