



ÅRSREGNSKAPET FOR REGNSKAPSÅRET 2020 - GENERELL INFORMASJON

Enheten

Organisasjonsnummer: 913 237 935
Organisasjonsform: Aksjeselskap
Foretaksnavn: INTERRENT AS
Forretningsadresse: Edvard Griegs veg 47
2060 GARDERMOEN

Regnskapsår

Årsregnskapets periode: 01.01.2020 - 31.12.2020

Konsern

Morselskap i konsern: Nei

Regnskapsregler

Regler for små foretak benyttet: Nei
Benyttet ved utarbeidelsen av årsregnskapet til selskapet: Regnskapslovens alminnelige regler

Årsregnskapet fastsatt av kompetent organ

Bekreftet av representant for selskapet: Gary Neil Smith
Dato for fastsettelse av årsregnskapet: 09.04.2021

Grunnlag for avgivelse

År 2020: Årsregnskapet er elektronisk innlevert
År 2019: Tall er hentet fra elektronisk innlevert årsregnskap fra 2020

Det er ikke krav til at årsregnskapet m.v. som sendes til Regnskapsregisteret er undertegnet. Kontrollen på at dette er utført ligger hos revisor/enhetens øverste organ. Sikkerheten ivaretas ved at innsender har rolle/rettighet for innsending av årsregnskapet via Altinn, og ved at det bekreftes at årsregnskapet er fastsatt av kompetent organ.

Brønnøysundregistrene, 17.07.2022



Resultatregnskap

Beløp i: NOK	Note	2020	2019
RESULTATREGNSKAP			
Inntekter			
Salgsinntekt	12	90 310 219	214 734 808
Annen driftsinntekt	14	19 823 272	0
Sum inntekter		110 133 491	214 734 808
Kostnader			
Lønnskostnad	2	29 454 673	52 057 393
Avskrivning på varige driftsmidler og immaterielle eiendeler	9	5 728 507	6 859 171
Annen driftskostnad	2,10	119 287 729	173 795 426
Sum kostnader		154 470 909	232 711 990
Driftsresultat		-44 337 418	-17 977 182
Finansinntekter og finanskostnader			
Annen renteinntekt		78 102	73 482
Sum finansinntekter		78 102	73 482
Annen rentekostnad		875 371	1 052 422
Annen finanskostnad		3 676 196	1 063 009
Sum finanskostnader		4 551 567	2 115 431
Netto finans		-4 473 465	-2 041 949
Ordinært resultat før skattekostnad		-48 810 883	-20 019 131
Ordinært resultat etter skattekostnad		-48 810 883	-20 019 131
Årsresultat		-48 810 883	-20 019 131
Overføringer og disponeringer			
Overføringer til/fra annen egenkapital		-48 810 883	-20 019 131
Sum overføringer og disponeringer		-48 810 883	-20 019 131



Balanse

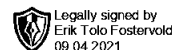
Beløp i: NOK	Note	2020	2019
BALANSE - EIENDELER			
Anleggsmidler			
Immaterielle eiendeler			
Immaterielle eiendeler	9	837 480	87 488
Sum immaterielle eiendeler		837 480	87 488
Varige driftsmidler			
Biler, kontormaskiner og inventar	9	5 950 643	28 080 979
Sum varige driftsmidler		5 950 643	28 080 979
Finansielle anleggsmidler			
Investeringer i tilknyttet selskap	4	125 000	125 000
Sum finansielle anleggsmidler		125 000	125 000
Sum anleggsmidler		6 913 123	28 293 467
Omløpsmidler			
Varer			
Beholdninger	3	534 971	971 847
Sum varer		534 971	971 847
Fordringer			
Kundefordringer	8	8 107 581	14 546 183
Andre fordringer	14,7	8 142 096	11 905 818
Sum fordringer		16 249 677	26 452 001
Bankinnskudd, kontanter og lignende			
Bankinnskudd, kontanter og lignende	11	35 214 638	10 945 219
Sum bankinnskudd, kontanter og lignende		35 214 638	10 945 219
Sum omløpsmidler		51 999 286	38 369 067
SUM EIENDELER		58 912 409	66 662 534

BALANSE - EGENKAPITAL OG GJELD



Balanse

Beløp i: NOK	Note	2020	2019
Egenkapital			
Innskutt egenkapital			
Aksjekapital	6	6 000 000	5 000 000
Overkurs	6	172 500 000	72 000 000
Sum innskutt egenkapital		178 500 000	77 000 000
Opptjent egenkapital			
Annen egenkapital	6	-145 831 190	-97 020 307
Sum opptjent egenkapital		-145 831 190	-97 020 307
Sum egenkapital		32 668 810	-20 020 307
Gjeld			
Langsiktig gjeld			
Annen langsiktig gjeld			
Gjeld til kredittinstitusjoner	13	170 456	22 061 378
Sum annen langsiktig gjeld		170 456	22 061 378
Sum langsiktig gjeld		170 456	22 061 378
Kortsiktig gjeld			
Leverandørgjeld	7	16 048 169	12 184 274
Skyldige offentlige avgifter		1 892 001	2 538 227
Annen kortsiktig gjeld	7	8 132 973	49 898 962
Sum kortsiktig gjeld		26 073 143	64 621 463
Sum gjeld		26 243 599	86 682 841
SUM EGENKAPITAL OG GJELD		58 912 409	66 662 534
POSTER UTENOM BALANSEN			
Garantistillelser	13		



Til generalforsamlingen i Interrent AS

**Grant Thornton
Revisjon AS**
Kirkegata 15
0153 Oslo
Org.nr. 987 632 380
T: +47 22 20 04 00
E: grant@no.gt.com

UAVHENGIG REVISORS BERETNING

Uttalelse om revisjonen av årsregnskapet

Konklusjon

Vi har revidert Interrent AS' årsregnskap som viser et underskudd på NOK 48.810.883. Årsregnskapet består av balanse per 31. desember 2020, resultatregnskap og kontantstrømoppstilling for regnskapsåret avsluttet per denne datoen og noter til årsregnskapet, herunder et sammendrag av viktige regnskapsprinsipper.

Etter vår mening er det medfølgende årsregnskapet avgitt i samsvar med lov og forskrifter og gir et rettviseende bilde av selskapets finansielle stilling per 31. desember 2020, og av dets resultater og kontantstrømmer for regnskapsåret avsluttet per denne datoen i samsvar med regnskapslovens regler og god regnskapskikk i Norge.

Grunnlag for konklusjonen

Vi har gjennomført revisjonen i samsvar med lov, forskrift og god revisjonsskikk i Norge, herunder de internasjonale revisjonsstandardene (ISA-ene). Våre oppgaver og plikter i henhold til disse standardene er beskrevet i Revisors oppgaver og plikter ved revisjon av årsregnskapet. Vi er uavhengige av selskapet slik det kreves i lov og forskrift, og har overholdt våre øvrige etiske forpliktelser i samsvar med disse kravene. Etter vår oppfatning er innhentet revisjonsbevis tilstrekkelig og hensiktsmessig som grunnlag for vår konklusjon.

Øvrig informasjon

Ledelsen er ansvarlig for øvrig informasjon. Øvrig informasjon består av årsberetningen, men inkluderer ikke årsregnskapet og revisjonsberetningen.

Vår uttalelse om revisjonen av årsregnskapet dekker ikke øvrig informasjon, og vi attesterer ikke den øvrige informasjonen.

I forbindelse med revisjonen av årsregnskapet er det vår oppgave å lese øvrig informasjon med det formål å vurdere hvorvidt det foreligger vesentlig inkonsistens mellom øvrig informasjon og årsregnskapet, kunnskap vi har opparbeidet oss under revisjonen, eller hvorvidt den tilsynelatende inneholder vesentlig feilinformasjon. Dersom vi hadde konkludert med at den øvrige informasjonen inneholder vesentlig feilinformasjon er vi pålagt å rapportere det. Vi har ingenting å rapportere i så henseende.

Grant Thornton Revisjon AS is a member of Grant Thornton International Ltd (GTIL). GTIL and the member firms are not a worldwide partnership. GTIL and each member firm is a separate legal entity. Services are delivered independently by the member firms. GTIL does not provide services to clients. GTIL and its member firms are not agents of, and do not obligate, one another and are not liable for one another's acts or omissions.

www.grantthornton.no



Grant Thornton

An instinct for growth™

Styrets og daglig leders ansvar for årsregnskapet

Styret og daglig leder (ledelsen) er ansvarlig for å utarbeide årsregnskapet i samsvar med lov og forskrifter, herunder for at det gir et rettviseende bilde i samsvar med regnskapslovens regler og god regnskapsskikk i Norge. Ledelsen er også ansvarlig for slik intern kontroll som den finner nødvendig for å kunne utarbeide et årsregnskap som ikke inneholder vesentlig feilinformasjon, verken som følge av misligheter eller utilsiktede feil.

Ved utarbeidelsen av årsregnskapet må ledelsen ta standpunkt til selskapets evne til fortsatt drift og opplyse om forhold av betydning for fortsatt drift. Forutsetningen om fortsatt drift skal legges til grunn for årsregnskapet så lenge det ikke er sannsynlig at virksomheten vil bli avvirket.

Revisors oppgaver og plikter ved revisjonen av årsregnskapet

Vårt mål er å oppnå betryggende sikkerhet for at årsregnskapet som helhet ikke inneholder vesentlig feilinformasjon, verken som følge av misligheter eller utilsiktede feil, og å avgi en revisjonsberetning som inneholder vår konklusjon. Betryggende sikkerhet er en høy grad av sikkerhet, men ingen garanti for at en revisjon utført i samsvar med lov, forskrift og god revisjonsskikk i Norge, herunder ISA-ene, alltid vil avdekke vesentlig feilinformasjon som eksisterer. Feilinformasjon kan oppstå som følge av misligheter eller utilsiktede feil. Feilinformasjon blir vurdert som vesentlig dersom den enkeltvis eller samlet med rimelighet kan forventes å påvirke økonomiske beslutninger som brukerne foretar basert på årsregnskapet.

Som del av en revisjon i samsvar med lov, forskrift og god revisjonsskikk i Norge, herunder ISA-ene, utøver vi profesjonelt skjønn og utviser profesjonell skepsis gjennom hele revisjonen. I tillegg:

- identifiserer og anslår vi risikoen for vesentlig feilinformasjon i årsregnskapet, enten det skyldes misligheter eller utilsiktede feil. Vi utformer og gjennomfører revisjonshandlinger for å håndtere slike risikoer, og innhenter revisjonsbevis som er tilstrekkelig og hensiktsmessig som grunnlag for vår konklusjon. Risikoen for at vesentlig feilinformasjon som følge av misligheter ikke blir avdekket, er høyere enn for feilinformasjon som skyldes utilsiktede feil, siden misligheter kan innebære samarbeid, forfalskning, bevisste utelatelser, uriktige fremstillinger eller overstyring av intern kontroll.
- opparbeider vi oss en forståelse av den interne kontroll som er relevant for revisjonen, for å utforme revisjonshandlinger som er hensiktsmessige etter omstendighetene, men ikke for å gi uttrykk for en mening om effektiviteten av selskapets interne kontroll.
- evaluerer vi om de anvendte regnskapsprinsippene er hensiktsmessige og om regnskapsestimatene og tilhørende noteopplysninger utarbeidet av ledelsen er rimelige.
- konkluderer vi på hensiktsmessigheten av ledelsens bruk av fortsatt drift-forutsetningen ved avleggelsen av årsregnskapet, basert på innhentede revisjonsbevis, og hvorvidt det foreligger vesentlig usikkerhet knyttet til hendelser eller forhold som kan skape tvil av betydning om selskapets evne til fortsatt drift. Dersom vi konkluderer med at det eksisterer vesentlig usikkerhet, kreves det at vi i revisjonsberetningen henleder oppmerksomheten på tilleggsopplysningene i årsregnskapet, eller, dersom slike tilleggsopplysninger ikke er tilstrekkelige, at vi modifiserer vår konklusjon om årsregnskapet og årsberetningen. Våre konklusjoner er basert på revisjonsbevis innhentet inntil datoen for revisjonsberetningen. Etterfølgende hendelser eller forhold kan imidlertid medføre at selskapet ikke fortsetter driften.
- evaluerer vi den samlede presentasjonen, strukturen og innholdet i årsregnskapet, inkludert tilleggsopplysningene, og hvorvidt årsregnskapet gir uttrykk for de underliggende transaksjonene og hendelsene på en måte som gir et rettviseende bilde.



Grant Thornton

An instinct for growth™

Vi kommuniserer med styret blant annet om det planlagte omfanget av revisjonen og til hvilken tid revisjonsarbeidet skal utføres. Vi utveksler også informasjon om forhold av betydning som vi har avdekket i løpet av revisjonen, herunder om eventuelle svakheter av betydning i den interne kontrollen.

Uttalelse om øvrige lovmessige krav

Konklusjon om årsberetningen

Basert på vår revisjon av årsregnskapet som beskrevet ovenfor, mener vi at opplysningene i årsberetningen, forutsetningen om fortsatt drift og forslaget til disponering/fremføring av resultatet er konsistente med årsregnskapet og i samsvar med lov og forskrifter.

Negativ konklusjon om registrering og dokumentasjon

På grunn av svakheter i selskapets intern kontroll mener vi at ledelsen ikke har oppfylt sin plikt til å sørge for ordentlig og oversiktlig registrering og dokumentasjon av selskapets regnskapsopplysninger i samsvar med lov og god bokføringsikk i Norge.

Oslo, 09.04.2021
Grant Thornton Revisjon AS

Erik Tolo Fostervold
Statsautorisert revisor
(signert elektronisk)



Årsberetning for 2020

Interrent AS

Virksomheten

Selskapet eies 100% av Europcar Participation SASU som er en del av konsernet Europcar Mobility Group.

Hovedkontoret ligger på Høvik utenfor Oslo.

Selskapet har ingen FoU aktivitet.

Utvikling, status og resultat

Selskapet hadde i 2020 et negativt resultat på – 48,8 MNOK.

Årets resultat er sterkt preget av den pågående COVID-19 pandemien, og nedstengninger ifm denne.

Den totale omsetningen for selskapet sank i 2020 med 49% i forhold til 2019, til 110 MNOK

Selskapets eier og eneaksjonær gjennomførte i løpet av 2020 to oppkapitaliseringer på totalt 101,5 MNOK, slik at selskapets egenkapital er positiv med 32,7 MNOK ved inngangen til 2021.

Oppkapitaliseringene ble gjennomført som rene kontantoverføringer, noe som også sikret selskapets likviditet.

Selskapet har også gjennomgått en restrukturering i løpet av året, som har resultert i nedbemanning på alle avdelinger. Dette i tillegg til pågående permitteringer.

Selskapet har vært godkjent for deltakelse i kompensasjonsordningen, og har i løpet av året mottatt 20 MNOK i offentlig tilskudd.

Gjennom 2020 har det vært stor fokus på kostnadsbesparelser, samt videre effektivisering av rutiner. Med dette til grunn, anser vi sannsynligheten for et positivt resultat i 2021 som høy, noe våre budsjetter viser.

Med bakgrunn i egenkapital og budsjett, mener vi at forutsetning for videre drift er tilstede.

Første kvartal 2021

Selskapet påvirkes selvfølgelig negativt av de sterke restriksjonene ifm COVID-19 pandemien i første kvartal, men ved tilpasning av bilflåte og bemanning, i tillegg til kompensasjonsordningen, forventes det et resultat for året, tilnærmet budsjett.

Arbeidsmiljø

Styret anser arbeidsmiljøet i selskapet som tilfredsstillende med løpende tiltak for forbedringer.

Sykefraværet er redusert noe siden 2019, og tiltak gjøres løpende for å holde sykefraværet på et lavt nivå.

Sykefraværet var i 2020 på totalt 6%. Av dette er fordelingen på 18% kort- og 82% langtidsfravær.

Andelen korttidsfravær er tilsvarende som i 2019. Det er ikke meldt om alvorlige hendelser med personskade i 2020.

Ytre miljø

Selskapet fokuserer på en miljøvennlig bilpark for å minimere forurensninger av det ytre miljø og opererer til enhver tid innenfor rammene av gitte lover og regler.

Selskapet er miljøsertifisert i henhold til ISO 9001 og ISO 14001 Standard

Likestilling

Personalet er sammensatt av 36% kvinner og 64% menn. Selskapet har som mål om å være en arbeidsplass med full likestilling mellom kvinner og menn. Andelen kvinner i 2019 var 32%. I 2020 var det 1 kvinne i styret. Bedriftens ledergruppe består p.t. av 3 menn. Selskapet har en personal- og rekrutteringspolicy som sikrer like muligheter og rettigheter, uten grunn for diskriminering grunnet etnisitet, religion, livssyn etc. Selskapet vil så langt det lar seg gjøre, tilpasse arbeidsforholdene slik at personer med nedsatt funksjonsevne kan ta arbeid i bedriften.

Etter styrets mening gir det fremlagte årsregnskapet med noter, et rettviseende bilde av selskapets drift og stilling pr 31.12.2020




Høvik, 09/04/2021




Gary Neil Smith

Styreleder



Bjørn Helge Briskeby

Styremedlem/Daglig leder



Luc Etienne Peligry

Styremedlem



Eddie Andre Bjørndahl

Styremedlem



Årsregnskap, årsberetning og revisjonsberetning
Interrent AS
2020



Interrent AS

**Resultatregnskap for perioden
1. januar til 31. desember**

	Noter		2020	2019
Driftsinntekter				
Salgsinntekt	12	Kr	90 310 219	214 734 808
Annen driftsinntekt	14		19 823 272	0
Sum driftsinntekter			110 133 491	214 734 808
Driftskostnader				
Lønnskostnad	2		29 454 673	52 057 393
Avskrivninger	9		5 728 507	6 859 171
Annen driftskostnad	2,10		119 287 729	173 795 426
Sum driftskostnader			154 470 909	232 711 990
Driftsresultat			(44 337 418)	(17 977 182)
Finansinntekter og finanskostnader				
Annen renteinntekt			78 102	73 482
Annen finansinntekt			0	0
Annen rentekostnad			(875 371)	(1 052 422)
Annen finanskostnad			(3 676 196)	(1 063 009)
Netto finansresultat			(4 473 465)	(2 041 949)
Ordinært resultat før skattekostnad			(48 810 883)	(20 019 131)
Skattekostnad på ordinært årsresultat	5		0	0
Årsresultat			(48 810 883)	(20 019 131)
Overføringer				
Overført til/fra annen egenkapital	6		(48 810 883)	(20 019 131)



Interrent AS




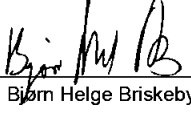
Balanse pr. 31. desember
Eiendeler

	Noter	2020	2019
Anleggsmidler			
Varige driftsmidler			
Biler, kontormaskiner og inventar	9	Kr 5 950 643	28 080 979
Immaterielle eiendeler			
Immaterielle eiendeler	9	837 480	87 488
Forskuddsbetalte lisenser		0	0
<i>Sum immaterielle eiendeler</i>		837 480	87 488
Finansielle anleggsmidler			
Investering i tilknyttet selskap	4	125 000	125 000
<i>Sum anleggsmidler</i>		6 913 123	28 293 467
Omløpsmidler			
Beholdninger	3	534 971	971 847
Fordringer			
Kundefordringer	8	8 107 581	14 546 183
Andre fordringer	14, 7	8 142 096	11 905 818
<i>Sum fordringer</i>		16 249 677	26 452 001
Kontanter og bankbeholdning	11	35 214 638	10 945 219
<i>Sum omløpsmidler</i>		51 999 286	38 369 067
Sum eiendeler		58 912 409	66 662 534



Interrent AS

Balanse pr. 31. desember
Egenkapital og gjeld

	Noter	2020	2019
Egenkapital			
Innskutt egenkapital			
Aksjekapital	6	Kr 6 000 000	5 000 000
Overkurs	6	172 500 000	72 000 000
Sum innskutt egenkapital		178 500 000	77 000 000
Opptjent egenkapital			
Annen egenkapital	6	(145 831 190)	(97 020 307)
Sum egenkapital	6	32 668 810	(20 020 307)
Gjeld			
Langsiktig gjeld			
Gjeld til finansinstitusjoner	13	170 456	22 061 378
Kortsiktig gjeld			
Leverandørgjeld	7	16 048 169	12 184 274
Skyldige offentlige avgifter		1 892 001	2 538 227
Annen kortsiktig gjeld	7	8 132 973	49 898 962
Sum kortsiktig gjeld		26 073 143	64 621 463
Sum gjeld		26 243 599	86 682 841
Sum egenkapital og gjeld		58 912 409	66 662 534
Garantier og pantstillelser	13		
 Gary Neil Smith Styrets leder	Høvik, 09/04/2021	 Eddie Andre Bjørndahl Styremedlem	
 Luc Etienne Peligny Styremedlem		 Bjørn Helge Briskeby Styremedlem / daglig leder	



Interrent AS

Kontantstrømanalyse 2020

	2020	2019
Kontantstrøm fra operasjonelle aktiviteter		
Periodens resultat før skatt	(48 810 883)	(20 019 131)
Avskrivninger og nedskrivninger	5 728 506	6 859 171
Gevinst avgang driftsmidler	(2 318 034)	(93 933)
Endring i beholdninger / kundefordringer / leverandørgjeld	10 739 373	(3 504 828)
Endring i andre tidsavgrensingsposter	(3 770 790)	(4 965 038)
Innbetalinger ved salg av varige driftsmidler og immaterielle eiendeler	21 323 285	4 858 000
Utbetalinger ved kjøp av varige driftsmidler og immaterielle eiendeler	(3 100 932)	(263 348)
Netto kontantstrøm fra operasjonelle aktiviteter	(20 209 475)	(17 129 107)
Kontantstrøm fra finansielle aktiviteter		
Kapitalforhøyelse kontantinnskudd	101 500 000	0
Innlån fra aksjonærer og søstre	(35 130 184)	35 130 184
Nedbetaling lån fra finansinstitusjoner	(21 890 922)	(12 333 389)
Netto kontantstrøm fra finansielle aktiviteter	44 478 894	22 796 795
Netto endring i kontanter og kontantekvivalenter	24 269 419	5 667 688
Beholdning av kontanter og kontantekvivalenter ved periodens begynnelse	10 945 219	5 277 531
Beholdning av kontanter og kontantekvivalenter ved periodens slutt	35 214 638	10 945 219



Interrent AS

Noter til regnskapet

31. desember 2020

1. Regnskapsprinsipper

Selskapet bedriver utleie av biler.
Regnskapet er utarbeidet i henhold til norske regnskapsregler/-standarder.

Salgsinntekter

Inntektsføring ved bilutleie skjer på leveringstidspunktet.

Klassifisering av balanseposter

Omløpsmidler og kortsiktig gjeld omfatter normalt poster som forfaller til betaling innen ett år etter balansedagen, samt poster som knytter seg til varekretsløpet. Øvrige poster er klassifisert som anleggsmiddel/langsiktig gjeld.

Kundefordringer

Kundefordringer er oppført i balansen til pålydende etter fradrag for avsetning til forventet tap.

Varige driftsmidler

Varige driftsmidler balanseføres og avskrives over driftsmidlets levetid dersom de har levetid over 3 år. Direkte vedlikehold av driftsmidler kostnadsføres løpende under driftskostnader, mens påkostninger eller forbedringer tillegges driftsmidlets kostpris og avskrives i takt med driftsmidlet.

Skatt

Skattekostnaden i resultatregnskapet omfatter både periodens betalbare skatt og endring i utsatt skatt. Utsatt skatt er beregnet med 22% (22 % for 2019) på grunnlag av de midlertidige forskjeller som eksisterer mellom regnskapsmessige og skattemessige verdier, samt ligningsmessig underskudd til fremføring ved utgangen av regnskapsåret. Skatteøkende og skattereduserende midlertidige forskjeller som reverseres eller kan reverseres i samme periode er utlignet og nettoført.

2. Lønnskostnader

	2020	2019
Lønn	23 181 762	35 487 575
Arbeidsgiveravgift	3 252 467	4 680 668
Pensjonskostnader	468 194	589 526
Andre ytelser	2 552 250	11 299 623
Lønnskostnader	29 454 673	52 057 393
Gjennomsnittlig antall årsverk		
Administrasjon og salg	67	75
Godtgjørelser		
Lønn	Daglig leder	Styret
	0	0
Utbetalte godtgjørelser	0	0
Totalt	0	0

Selskapet har ikke hatt daglig leder i 2020. Det foreligger ingen tildelte opsjoner i selskapet.



Interrent AS

Noter til regnskapet

31. desember 2020

Kostnadsført honorar til revisor	2020
Lovpålagt revisjon	325 000
Andre tjenester	130 411
Andre attestasjonstjenester	30 000
Skatterådgivning	49 000
Totalt kostnadsført revisjonshonorar	534 411

Obligatorisk tjenestepensjon

Selskapet er pliktig til å ha tjenestepensjon etter lov om obligatorisk tjenestepensjon.
Selskapets pensjonsordninger tilfredsstiller kravene i denne loven.

3. Beholdninger

	2020
Depositum bombrikker	180 000
Bensin	354 971
Bokført verdi 31.12	534 971

4. Aksjer

Selskapet eier 20 % av aksjene i Leiebilservice AS. (125 aksjer à pålydende kr 1.000). Aksjene er bokført til kostpris.
Bokført egenkapital (100%) i Leiebilservice AS var per 31.12.2019 på kr 2.762.000 og resultatet kr 52.000.
Leiebilservice AS har forretningskontor i Oslo.

5. Skatt

Midlertidige forskjeller:	Endring	2020	2019
Driftsmidler	4 105 005	2 128 791	6 233 796
Utestående fordringer	(864 786)	(1 412 493)	(2 277 279)
Underskudd til fremføring	45 524 088	(146 178 723)	(100 654 635)
Netto midlertidige forskjeller	48 764 307	(145 462 425)	(96 698 118)
Utsatt skattefordel, 22%		32 001 734	21 273 586

Utsatt skattefordel er ikke balanseført.

Årets betalbare skatt fremkommer som følger:

Resultat før skattekostnad	(48 810 883)	(3 272 030)
Permanente forskjeller	46 576	24 626
Endring midlertidige forskjeller	48 764 307	3 247 404
Grunnlag betalbar skatt	0	0



Interrent AS

Noter til regnskapet

31. desember 2020

6. Egenkapital og aksjonærinformasjon

	Aksjekapital	Overkurs	Annen egenkapital	Sum
Egenkapital 01.01.	5 000 000	72 000 000	(97 020 307)	(20 020 307)
Årets resultat	0	0	(48 810 883)	(48 810 883)
Kapitalutvidelse	1 000 000	100 500 000	0	101 500 000
Egenkapital 31.12	6 000 000	172 500 000	(145 831 190)	32 668 810

Det er den 13.05.2020 registrert kapitalforhøyelse i Brønnøysund med 200.000 i aksjekapital og 24.800.000 i overkurs.

Det er den 31.12.2020 registrert kapitalforhøyelse i Brønnøysund med 800.000 i aksjekapital og 75.700.000 i overkurs.

Aksjonærinformasjon:

	Antall aksjer	Pålydende	Bokført
Aksjekapitalen består av:	2 000 000	3,0	6 000 000
Alle aksjer gir samme rett i selskapet.			

Aksjonærer per 31.12.20:

Europcar Participations S.A. 2 000 000 aksjer

Interrent AS inngår i konsernregnskapet til Europcar Mobility Group S.A., som har forretningsadresse 13 Ter Boulevard Berthier, 75017 Paris, France

7. Gjeld til nærstående

	2020	2019
Gjeld til morselskap	0	15 745 000
Fordring konsernselskap	0	0
Gjeld til konsernselskap	0	19 385 184
Leverandørgjeld / gjeld konsernselskap	2 212 000	247 428
Sum gjeld til nærstående	2 212 000	35 377 612

8. Kundefordringer

	2020	2019
Pålydende	9 807 580	17 346 183
Regnskapsmessig avsetning til tap	(1 700 000)	(2 800 000)
Balanseført verdi	8 107 580	14 546 183



Interrent AS

Noter til regnskapet

31. desember 2020

9. Driftsmidler og immaterielle eiendeler

	Immaterielle eiendeler	Biler	Kontormaskiner og inventar	SUM
Anskaffelseskost pr 01.01	11 478 679	37 681 106	6 705 579	55 865 364
Tilgang	1 000 000	1 124 480	976 452	3 100 932
Avgang driftsmidler	0	(31 679 085)	0	(31 679 085)
Anskaffelseskost per 31.12 (A)	12 478 679	7 126 501	7 682 031	27 287 211
Akkumulerte avskrivninger pr 01.01	11 391 191	11 282 457	5 023 249	27 696 897
Årets avskrivninger	250 008	4 398 069	1 080 430	5 728 506
Avskrivninger solgte driftsmidler	0	(12 926 316)	0	(12 926 316)
Akkumulerte avskrivninger per 31.12 (B)	11 641 199	2 754 210	6 103 679	20 499 087
Bokført verdi 31.12 (A-B)	837 480	4 372 291	1 578 352	6 788 123

Økonomisk levetid	5 år	Inntil 3 år	Inntil 3 år
Avskrivningsplan	Lineær	Lineær	Lineær

10. Leieavtaler

Selskapet leaser biler over 18 måneder. Leasingen er operasjonell.
Årlig leiekostnad basert på bilflåte leide biler 31.12.20 utgjør kr 32.362.259.

11. Bundne midler

I posten kontanter og bankbeholdning inngår konto for bundne skattetrekkmidler med kr 1.055.821 pr 31.12.2020. Skyldig skattetrekk pr 31.12.2020 utgjorde kr 988.915.

12. Salgsinntekter

Interrent AS driver bilutleie på korttidsutleie (oppad til 12 måneder). Alt salg i Norge.

13. Pantstillelser og garantiansvar

Selskapets eide biler er stilt som sikkerhet for selskapets gjeld til finansinstitusjon.

Gjeld til finansinstitusjoner	170 456
Bokført verdi eide biler	4 372 291

14. Offentlig tilskudd

Selskapet har benyttet seg av kompensasjonsordning del 1 og del 2 og har mottatt kr 19.823.272 i offentlig tilskudd. Det foreligger en fordring på skattemyndighetene på kr 4.567.000 knyttet til del 2.