



## ÅRSREGNSKAPET FOR REGNSKAPSÅRET 2021 - GENERELL INFORMASJON

### Enheten

Organisasjonsnummer: 985 411 832  
Organisasjonsform: Aksjeselskap  
Foretaksnavn: EXVENT AS  
Forretningsadresse: Ringeriksveien 195  
1339 VØYENENGA

### Regnskapsår

Årsregnskapets periode: 01.01.2021 - 31.12.2021

### Konsern

Morselskap i konsern: Nei

### Regnskapsregler

Regler for små foretak benyttet: Ja  
Benyttet ved utarbeidelsen av årsregnskapet til selskapet: Regnskapslovens alminnelige regler

### Årsregnskapet fastsatt av kompetent organ

Bekreftet av representant for selskapet: Annette Kramp  
Dato for fastsettelse av årsregnskapet: 14.02.2022

### Grunnlag for avgivelse

År 2021: Årsregnskapet er elektronisk innlevert  
År 2020: Tall er hentet fra elektronisk innlevert årsregnskap fra 2021

*Det er ikke krav til at årsregnskapet m.v. som sendes til Regnskapsregisteret er undertegnet. Kontrollen på at dette er utført ligger hos revisor/enhetens øverste organ. Sikkerheten ivaretas ved at innsender har rolle/rettighet for innsending av årsregnskapet via Altinn, og ved at det bekreftes at årsregnskapet er fastsatt av kompetent organ.*

Brønnøysundregistrene, 07.03.2023



### Resultatregnskap

Beløp i: NOK	Note	2021	2020
<b>RESULTATREGNSKAP</b>			
<b>Inntekter</b>			
Salgsinntekt	7	41 155 385	38 991 539
Annen driftsinntekt		56 975	6 975
<b>Sum inntekter</b>		<b>41 212 360</b>	<b>38 998 514</b>
<b>Kostnader</b>			
Varekostnad	7	32 585 310	31 058 293
Lønnskostnad	1	4 686 562	4 154 888
Avskrivning av driftsmidler og immaterielle eiendeler	2	6 067	24 042
Annen driftskostnad	1	2 492 886	2 359 591
<b>Sum kostnader</b>		<b>39 770 825</b>	<b>37 596 815</b>
<b>Driftsresultat</b>		<b>1 441 535</b>	<b>1 401 700</b>
<b>Finansinntekter og finanskostnader</b>			
Renteinntekt fra foretak i samme konsern	7		
Annen renteinntekt		2 135	1 667
<b>Sum finansinntekter</b>		<b>2 135</b>	<b>1 667</b>
Rentekostnad til foretak i samme konsern	7		36 806
Annen rentekostnad		712	1 831
<b>Sum finanskostnader</b>		<b>712</b>	<b>38 638</b>
<b>Netto finans</b>		<b>1 422</b>	<b>-36 971</b>
<b>Ordinært resultat før skattekostnad</b>		<b>1 442 958</b>	<b>1 364 729</b>
Skattekostnad på ordinært resultat	6	319 359	300 805
<b>Ordinært resultat etter skattekostnad</b>		<b>1 123 599</b>	<b>1 063 924</b>
<b>Årsresultat</b>	4	<b>1 123 599</b>	<b>1 063 924</b>
<b>Årsresultat etter minoritetsinteresser</b>		<b>1 123 599</b>	<b>1 063 924</b>
<b>Totalresultat</b>		<b>1 123 599</b>	<b>1 063 924</b>



## Resultatregnskap

<b>Beløp i: NOK</b>	<b>Note</b>	<b>2021</b>	<b>2020</b>
<b>Overføringer og disponeringer</b>			
Avsatt til annen egenkapital		1 123 599	1 063 924
<b>Sum overføringer og disponeringer</b>		<b>1 123 599</b>	<b>1 063 924</b>



## Balanse

Beløp i: NOK	Note	2021	2020
<b>BALANSE - EIENDELER</b>			
<b>Anleggsmidler</b>			
<b>Immaterielle eiendeler</b>			
Utsatt skattefordel	6	721 750	1 041 109
<b>Sum immaterielle eiendeler</b>		<b>721 750</b>	<b>1 041 109</b>
<b>Varige driftsmidler</b>			
Driftsløsøre, inventar o.a. utstyr	2	3 539	9 605
<b>Sum varige driftsmidler</b>	2	<b>3 539</b>	<b>9 605</b>
<b>Sum anleggsmidler</b>		<b>725 289</b>	<b>1 050 714</b>
<b>Omløpsmidler</b>			
<b>Varer</b>			
<b>Sum varer</b>	7	<b>2 796 599</b>	<b>5 058 249</b>
<b>Fordringer</b>			
Kundefordringer	7	3 688 368	2 870 069
Andre kortsiktige fordringer		361 203	88 944
<b>Sum fordringer</b>		<b>4 049 571</b>	<b>2 959 013</b>
<b>Bankinnskudd, kontanter og lignende</b>			
Bankinnskudd, kontanter o.l.	5	8 141 697	2 085 001
<b>Sum bankinnskudd, kontanter og lignende</b>		<b>8 141 697</b>	<b>2 085 001</b>
<b>Sum omløpsmidler</b>		<b>14 987 867</b>	<b>10 102 263</b>
<b>SUM EIENDELER</b>		<b>15 713 156</b>	<b>11 152 977</b>
<b>BALANSE - EGENKAPITAL OG GJELD</b>			
<b>Egenkapital</b>			
<b>Innskutt egenkapital</b>			
Aksjekapital	3	300 000	300 000
Overkurs		4 843 335	4 843 335



## Balanse

<b>Beløp i: NOK</b>	<b>Note</b>	<b>2021</b>	<b>2020</b>
<b>Sum innskutt egenkapital</b>		<b>5 143 335</b>	<b>5 143 335</b>
<b>Opptjent egenkapital</b>			
Annen egenkapital		2 483 132	1 359 533
<b>Sum opptjent egenkapital</b>		<b>2 483 132</b>	<b>1 359 533</b>
<b>Sum egenkapital</b>	4	<b>7 626 467</b>	<b>6 502 868</b>
<b>Gjeld</b>			
<b>Langsiktig gjeld</b>			
<b>Annen langsiktig gjeld</b>			
Langsiktig konserngjeld	7		
<b>Sum langsiktig gjeld</b>		<b>0</b>	<b>0</b>
<b>Kortsiktig gjeld</b>			
Leverandørgjeld	7	5 342 397	2 738 152
Skyldig offentlige avgifter		1 867 252	1 475 206
Annen kortsiktig gjeld		877 040	436 751
<b>Sum kortsiktig gjeld</b>		<b>8 086 689</b>	<b>4 650 109</b>
<b>Sum gjeld</b>		<b>8 086 689</b>	<b>4 650 109</b>
<b>SUM EGENKAPITAL OG GJELD</b>		<b>15 713 156</b>	<b>11 152 977</b>



## Brønnøysundregistrene

### ÅRSREGNSKAP FOR REGNSKAPSÅRET 2021 - GENERELL INFORMASJON

Journalnummer: 2022 124592

#### Enheten

Organisasjonsnummer: 985 411 832  
Organisasjonsform: Aksjeselskap  
Foretaksnavn: EXVENT AS  
Forretningsadresse: Ringeriksveien 195  
1339 VØYENENGA

#### Regnskapsår

Årsregnskapets periode: 01.01.2021 - 31.12.2021

#### Konsern

Morselskap i konsern: Nei

#### Regnskapsregler

Regler for små foretak benyttet: Ja  
Benyttet ved utarbeidelsen av  
årsregnskapet til selskapet: Regnskapslovens alminnelige regler

#### Årsregnskapet fastsatt av kompetent organ

Bekreftet av representant for selskapet: Annette Krامل  
Dato for fastsettelse av årsregnskapet: 14.02.2022

#### Revisjon

Årsregnskapet er utarbeidet av ekstern  
autorisert regnskapsfører: Ja  
Ekstern autorisert regnskapsfører har i  
løpet av regnskapsåret bistått ved den  
løpende regnskapsføringen eller utført  
andre tjenester for selskapet enn å  
utarbeide årsregnskapet: Ja

#### Grunnlag for avgivelse

År 2021: Årsregnskap er elektronisk innlevert.  
År 2020: Tall er hentet fra elektronisk innlevert årsregnskap fra 2021.

*Det er ikke krav til at årsregnskapet m.v. som sendes til Regnskapsregisteret er undertegnet. Kontrollen på at dette er utført ligger hos revisor/enhetens øverste organ. Sikkerheten ivaretas ved at innsender har rolle/rettighet for innsending av årsregnskapet via Altinn, og ved at det bekreftes at årsregnskapet er fastsatt av kompetent organ.*

Brønnøysundregistrene, 26.02.2022

---

Brønnøysundregistrene  
Postadresse: Postboks 900, 8910 Brønnøysund  
Telefon: 75 00 75 00  
E-post: firmapost@brreg.no Internett: www.brreg.no  
Organisasjonsnummer: 974 760 673



Organisasjonsnr: 985 411 832  
EXVENT AS

## RESULTATREGNSKAP

Beløp i: NOK	Note	2021	2020
<b>RESULTATREGNSKAP</b>			
<b>Inntekter</b>			
Salgsinntekt	7	41 155 385	38 991 539
Annen driftsinntekt		56 975	6 975
<b>Sum inntekter</b>		<b>41 212 360</b>	<b>38 998 514</b>
<b>Kostnader</b>			
Varekostnad	7	32 585 310	31 058 293
Lønnskostnad	1	4 686 562	4 154 888
Avskrivning av driftsmidler og immaterielle eiendeler	2	6 067	24 042
Annen driftskostnad	1	2 492 886	2 359 591
<b>Sum kostnader</b>		<b>39 770 825</b>	<b>37 596 815</b>
<b>Driftsresultat</b>		<b>1 441 535</b>	<b>1 401 700</b>
<b>Finansinntekter og finanskostnader</b>			
Renteinntekt fra foretak i samme konsern	7		
Annen renteinntekt		2 135	1 667
<b>Sum finansinntekter</b>		<b>2 135</b>	<b>1 667</b>
Rentekostnad til foretak i samme konsern	7		36 806
Annen rentekostnad		712	1 831
<b>Sum finanskostnader</b>		<b>712</b>	<b>38 638</b>
<b>Netto finans</b>		<b>1 422</b>	<b>-36 971</b>
<b>Ordinært resultat før skattekostnad</b>		<b>1 442 958</b>	<b>1 364 729</b>
Skattekostnad på ordinært resultat	6	319 359	300 805
<b>Ordinært resultat etter skattekostnad</b>		<b>1 123 599</b>	<b>1 063 924</b>
<b>Årsresultat</b>	4	<b>1 123 599</b>	<b>1 063 924</b>
<b>Årsresultat etter minoritetsinteresser</b>		<b>1 123 599</b>	<b>1 063 924</b>
<b>Totalresultat</b>		<b>1 123 599</b>	<b>1 063 924</b>
<b>Overføringer og disponeringer</b>			
Avsatt til annen egenkapital		1 123 599	1 063 924



Sum overføringer og  
disponeringer

1 123 599

1 063 924



Organisasjonsnr: 985 411 832  
EXVENT AS

## BALANSE

Beløp i: NOK Note 2021 2020

### BALANSE - EIENDELER

#### Anleggsmidler

##### Immaterielle eiendeler

Utsatt skattefordel	6	721 750	1 041 109
<b>Sum immaterielle eiendeler</b>		<b>721 750</b>	<b>1 041 109</b>

##### Varige driftsmidler

Driftsløsøre, inventar o. a. utstyr	2	3 539	9 605
<b>Sum varige driftsmidler</b>	<b>2</b>	<b>3 539</b>	<b>9 605</b>

<b>Sum anleggsmidler</b>		<b>725 289</b>	<b>1 050 714</b>
--------------------------	--	----------------	------------------

#### Omløpsmidler

##### Varer

<b>Sum varer</b>	<b>7</b>	<b>2 796 599</b>	<b>5 058 249</b>
------------------	----------	------------------	------------------

##### Fordringer

Kundefordringer	7	3 688 368	2 870 069
Andre kortsiktige fordringer		361 203	88 944
<b>Sum fordringer</b>		<b>4 049 571</b>	<b>2 959 013</b>

##### Bankinnskudd, kontanter og lignende

Bankinnskudd, kontanter o. l.	5	8 141 697	2 085 001
<b>Sum bankinnskudd, kontanter og lignende</b>		<b>8 141 697</b>	<b>2 085 001</b>

<b>Sum omløpsmidler</b>		<b>14 987 867</b>	<b>10 102 263</b>
-------------------------	--	-------------------	-------------------

<b>SUM EIENDELER</b>		<b>15 713 156</b>	<b>11 152 977</b>
----------------------	--	-------------------	-------------------

### BALANSE - EGENKAPITAL OG GJELD

#### Egenkapital

##### Innskutt egenkapital

Aksjekapital	3	300 000	300 000
Overkurs		4 843 335	4 843 335
<b>Sum innskutt egenkapital</b>		<b>5 143 335</b>	<b>5 143 335</b>

##### Opptjent egenkapital

Annen egenkapital		2 483 132	1 359 533
<b>Sum opptjent egenkapital</b>		<b>2 483 132</b>	<b>1 359 533</b>

<b>Sum egenkapital</b>	<b>4</b>	<b>7 626 467</b>	<b>6 502 868</b>
------------------------	----------	------------------	------------------



<b>Gjeld</b>			
<b>Langsiktig gjeld</b>			
<b>Annen langsiktig gjeld</b>			
Langsiktig konserngjeld	7		
<b>Sum langsiktig gjeld</b>		<b>0</b>	<b>0</b>
<b>Kortsiktig gjeld</b>			
Leverandørgjeld	7	5 342 397	2 738 152
Skyldig offentlige avgifter		1 867 252	1 475 206
Annen kortsiktig gjeld		877 040	436 751
<b>Sum kortsiktig gjeld</b>		<b>8 086 689</b>	<b>4 650 109</b>
<b>Sum gjeld</b>		<b>8 086 689</b>	<b>4 650 109</b>
<b>SUM EGENKAPITAL OG GJELD</b>		<b>15 713 156</b>	<b>11 152 977</b>



Organisasjonsnr: 985 411 832  
EXVENT AS

NOTEOPPLYSNINGER - SELSKAP - alle poster oppgitt i hele tall

Note

Antall aksjer og aksjeeiere

Note

1

Antall årsverk i regnskapsåret

Virksomheten har hatt følgende antall årsverk:  
4.20

Omløpsmidler                      Startdato      Sluttdato      Endring

Skattemessig fremf.undersk. Startdato      Sluttdato      Endring

Kortsiktig gjeld                      Startdato      Sluttdato      Endring



Ansvarlige partnere:  
Svein Brataas  
Ole Christian Rasmussen  
Per Edwin Engen

Til generalforsamlingen i Exvent AS

Medlem av  
Den Norske Revisorforening

## UAVHENGIG REVISORS BERETNING

### *Konklusjon*

Vi har revidert Exvent AS' årsregnskap som viser et overskudd på kr 1 123 599. Årsregnskapet består av balanse per 31.12.2021, resultatregnskap og for regnskapsåret avsluttet per denne datoen og noter til årsregnskapet, herunder et sammendrag av viktige regnskapsprinsipper.

Etter vår mening

- oppfyller årsregnskapet gjeldende lovkrav, og
- gir årsregnskapet et rettviseende bilde av selskapets finansielle stilling per 31.12.2021 og av dets resultat og kontantstrømmer for regnskapsåret avsluttet per denne datoen i samsvar med regnskapslovens regler og god regnskapsskikk i Norge.

### *Grunnlag for konklusjonen*

Vi har gjennomført revisjonen i samsvar med de internasjonale revisjonsstandardene International Standards on Auditing (ISA-ene). Våre oppgaver og plikter i henhold til disse standardene er beskrevet nedenfor under Revisors oppgaver og plikter ved revisjonen av årsregnskapet. Vi er uavhengige av selskapet slik det kreves i lov, forskrift og International Code of Ethics for Professional Accountants (inkludert internasjonale uavhengighetsstandarder) utstedt av the International Ethics Standards Board for Accountants (IESBA-reglene), og vi har overholdt våre øvrige etiske forpliktelser i samsvar med disse kravene. Innhentet revisjonsbevis er etter vår vurdering tilstrekkelig og hensiktsmessig som grunnlag for vår konklusjon.

### *Styrets og daglig leders ansvar for årsregnskapet*

Styret og daglig leder (ledelsen) er ansvarlig for å utarbeide årsregnskapet og for at det gir et rettviseende bilde i samsvar med regnskapslovens regler og god regnskapsskikk i Norge. Ledelsen er også ansvarlig for slik intern kontroll som den finner nødvendig for å kunne utarbeide et årsregnskap som ikke inneholder vesentlig feilinformasjon, verken som følge av misligheter eller utilsiktede feil.

Ved utarbeidelsen av årsregnskapet må ledelsen ta standpunkt til selskapets evne til fortsatt drift og opplyse om forhold av betydning for fortsatt drift. Forutsetningen om fortsatt drift skal legges til grunn for årsregnskapet så lenge det ikke er sannsynlig at virksomheten vil bli avvirket.



*Revisors oppgaver og plikter ved revisjonen av årsregnskapet*

Vårt mål er å oppnå betryggende sikkerhet for at årsregnskapet som helhet ikke inneholder vesentlig feilinformasjon, verken som følge av misligheter eller utilsiktede feil, og å avgi en revisjonsberetning som inneholder vår konklusjon. Betryggende sikkerhet er en høy grad av sikkerhet, men ingen garanti for at en revisjon utført i samsvar med ISA-ene, alltid vil avdekke vesentlig feilinformasjon som eksisterer. Feilinformasjon kan oppstå som følge av misligheter eller utilsiktede feil. Feilinformasjon blir vurdert som vesentlig dersom den enkeltvis eller samlet med rimelighet kan forventes å påvirke økonomiske beslutninger som brukerne foretar basert på årsregnskapet.

For videre beskrivelse av revisors oppgaver og plikter vises det til:  
<https://revisorforeningen.no/revisjonsberetninger>

Horten, 14.02.2022  
BDT Viken Revisjon AS

Svein Brataas  
Statsautorisert revisor  
(Elektronisk signatur)



**Årsoppgjøret 2021**

**Exvent AS**

**Innhold:**

**Resultat  
Balanse  
Noter  
Revisors beretning**



Org.nr: 985 411 832



## Resultatregnskap

### Exvent AS

Driftsinntekter og driftskostnader	Note	2021	2020
Salgsinntekt	7	41 155 385	38 991 539
Annen driftsinntekt		56 975	6 975
<b>Sum driftsinntekter</b>		<b>41 212 360</b>	<b>38 998 514</b>
Varekostnad	7	32 585 310	31 058 293
Lønnskostnad	1	4 686 562	4 154 888
Avskrivning av driftsmidler og immaterielle eiendeler	2	6 067	24 042
Annen driftskostnad	1	2 492 886	2 359 591
<b>Sum driftskostnader</b>		<b>39 770 825</b>	<b>37 596 815</b>
<b>Driftsresultat</b>		<b>1 441 535</b>	<b>1 401 700</b>
<b>Finansinntekter og finanskostnader</b>			
Annen renteinntekt		2 135	1 667
Rentekostnad til foretak i samme konsern	7	0	36 806
Annen rentekostnad		712	1 831
<b>Resultat av finansposter</b>		<b>1 422</b>	<b>-36 971</b>
<b>Ordinært resultat før skattekostnad</b>		<b>1 442 958</b>	<b>1 364 729</b>
Skattekostnad på ordinært resultat	6	319 359	300 805
<b>Ordinært resultat</b>		<b>1 123 599</b>	<b>1 063 924</b>
<b>Arsresultat</b>	4	<b>1 123 599</b>	<b>1 063 924</b>
<b>Overføringer</b>			
Avsatt til annen egenkapital		1 123 599	1 063 924
<b>Sum overføringer</b>		<b>1 123 599</b>	<b>1 063 924</b>

Exvent AS

Org.nr: 985 411 832



## Balanse

### Exvent AS

Eiendeler	Note	2021	2020
<b>Anleggsmidler</b>			
<b>Immaterielle eiendeler</b>			
Utsatt skattefordel	6	721 750	1 041 109
<b>Sum immaterielle eiendeler</b>		<b>721 750</b>	<b>1 041 109</b>
<b>Varige driftsmidler</b>			
Driftsløsøre, inventar o.a. utstyr	2	3 539	9 605
<b>Sum varige driftsmidler</b>	<b>2</b>	<b>3 539</b>	<b>9 605</b>
<b>Sum anleggsmidler</b>		<b>725 289</b>	<b>1 050 714</b>
<b>Omløpsmidler</b>			
Lager av varer og annen beholdning	7	2 796 599	5 058 249
<b>Fordringer</b>			
Kundefordringer	7	3 688 368	2 870 069
Andre kortsiktige fordringer		361 203	88 944
<b>Sum fordringer</b>		<b>4 049 571</b>	<b>2 959 013</b>
Bankinnskudd, kontanter o.l.	5	8 141 697	2 085 001
<b>Sum omløpsmidler</b>		<b>14 987 867</b>	<b>10 102 263</b>
<b>Sum eiendeler</b>		<b>15 713 156</b>	<b>11 152 977</b>

Exvent AS

Org.nr: 985 411 832




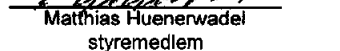
## Balanse


### Exvent AS


Egenkapital og gjeld	Note	2021	2020
<b>Innskutt egenkapital</b>			
Aksjekapital	3	300 000	300 000
Overkurs		4 843 335	4 843 335
<b>Sum innskutt egenkapital</b>		<b>5 143 335</b>	<b>5 143 335</b>
<b>Opptjent egenkapital</b>			
Annen egenkapital		2 483 132	1 359 533
<b>Sum opptjent egenkapital</b>		<b>2 483 132</b>	<b>1 359 533</b>
<b>Sum egenkapital</b>	4	<b>7 626 467</b>	<b>6 502 868</b>
<b>Gjeld</b>			
<b>Kortsiktig gjeld</b>			
Leverandørgjeld	7	5 342 397	2 738 152
Skyldig offentlige avgifter		1 867 252	1 475 206
Annen kortsiktig gjeld		877 040	436 751
<b>Sum kortsiktig gjeld</b>		<b>8 086 689</b>	<b>4 650 109</b>
<b>Sum gjeld</b>		<b>8 086 689</b>	<b>4 650 109</b>
<b>Sum egenkapital og gjeld</b>		<b>15 713 156</b>	<b>11 152 977</b>

Bærum, 14.02.22  
Styret i Exvent AS

  
René Grieder  
styremedlem

  
Matthias Huenerwadel  
styremedlem

  
Cyril Peysson  
styrets leder

  
Thomas Folke Söderholm  
styremedlem/daglig leder



## Noter

### Exvent AS

#### Regnskapsprinsipper

I årsregnskapet er alle poster verdsatt og periodisert i overensstemmelse med regnskapslovens bestemmelser og reglene som følger av god regnskapsskikk for små foretak.

#### Klassifisering

Eiendeler bestemt til varig eie eller bruk, samt fordringer med forfall mer enn ett år etter balansedagen er medtatt som anleggsmidler. Øvrige eiendeler er klassifisert som omløpsmidler. Gjeld som forfaller senere enn et år etter regnskapsperiodens utløp er oppført som langsiktig gjeld.

#### Varige driftsmidler og avskrivninger

Varige driftsmidler er vurdert til anskaffelseskost etter fradrag for bedriftsøkonomiske avskrivninger som er beregnet på grunnlag av kostpris og antatt økonomisk levetid.

#### Valuta

Pengeposter (fordringer, gjeld og bankinnskudd) i utenlandsk valuta er omregnet til balansedagens kurs.

#### Varebeholdning

Varebeholdningen er vurdert til den laveste av kostpris og virkelig verdi. Virkelig verdi er netto salgsverdi på fremtidig salgstidspunkt.

#### Fordringer

Fordringer er oppført i balansen med fordringens pålydende etter fradrag for konstaterte og forventede tap.

#### Skattekostnad og utsatt skatt

Skattekostnaden er knyttet til det regnskapsmessige resultat og består av betalbar skatt og endring i netto utsatt skatt /utsatt skattefordel.

Utsatt skatt i resultatregnskapet er skatt beregnet på endringer i midlertidige forskjeller mellom skattemessige og regnskapsmessige verdier. I stedet for å vise årets skattemessige disposisjoner brutto i regnskapet, bokføres skatteeffekten som en del av årets skattekostnad. Utsatt skatt avsettes som langsiktig gjeld i balansen. I den grad utsatt skattefordel overstiger utsatt skatt, medtas utsatt skattefordel i balansen iht god regnskapsskikk.

#### Driftsinntekter og kostnader

Inntektsføring skjer etter opptjeningsprinsippet som normalt vil være leveringstidspunktet for varer og tjenester. Kostnader medtas etter sammenstillingsprinsippet, dvs at kostnader medtas i samme periode som tilhørende inntekter inntektsføres.

#### Fortsatt drift

Styret mener det er riktig å legge forutsetningen om fortsatt drift av selskapet til grunn ved avleggelsen av årsregnskapet.



## Noter

### Exvent AS

#### Note 1 Lønnskostnader, antall ansatte, godtgjørelser, lån til ansatte m.m.

Lønnskostnader	2021	2020
Lønninger	3 904 091	3 820 278
Arbeidsgiveravgift	565 191	631 296
Pensjonskostnader	158 958	148 482
Andre ytelser	58 322	37 797
<b>Sum</b>	<b>4 686 562</b>	<b>4 637 853</b>

Antall årsverk utgjør: 4,3

Det er ikke betalt lønn eller annen godtgjørelse til daglig leder eller styret.

#### OTP

Selskapet har inngått avtale om tjenestepensjon som tilfredsstiller lovens krav.

#### Revisor

Kostnadsført revisjonshonorar i 2021 utgjør kr 56 977.

I tillegg kommer honorar for andre tjenester med kr 9 265.

#### Note 2 Anleggsmidler

	Driftsløsøre, inventar ol.	Sum
Anskaffelseskost pr. 01.01.21	598 597	598 597
- Avgang i året	359 500	359 500
<b>= Anskaffelseskost 31.12.21</b>	<b>239 097</b>	<b>239 097</b>
Akkumulerte avskrivninger 31.12.21	235 558	235 558
<b>= Bokført verdi 31.12.21</b>	<b>3 539</b>	<b>3 539</b>
Årets ordinære avskrivninger	6 067	6 067
Økonomisk levetid	3-5 år	



## Noter

### Exvent AS

#### Note 3 Aksjonærtabell

Aksjekapitalen i EXVENT AS pr. 31.12 består av følgende aksjeklasser:

	<b>Antall</b>	<b>Pålydende</b>	<b>Bokført</b>
Ordinære-aksjer	100	3 000	300 000
<b>Sum</b>	<b>100</b>	<b>3 000</b>	<b>300 000</b>

#### Eierstruktur

Aksjonærene i % pr. 31.12 var:

	<b>Ordinære</b>	<b>Eierandel</b>
Zehnder Group AG	100	100,0
<b>Totalt antall aksjer</b>	<b>100</b>	<b>100,0</b>

#### Note 4 Egenkapital

	<b>Aksjekapital</b>	<b>Overkurs</b>	<b>Annen egenkapital</b>	<b>Sum egenkapital</b>
Pr. 31.12.2020	300 000	4 843 335	1 359 533	6 502 868
<b>Pr 01.01.2021</b>	<b>300 000</b>	<b>4 843 335</b>	<b>1 359 533</b>	<b>6 502 868</b>
<b>Årets resultat</b>			<b>1 123 599</b>	<b>1 123 599</b>
<b>Pr 31.12.2021</b>	<b>300 000</b>	<b>4 843 335</b>	<b>2 483 132</b>	<b>7 626 467</b>

#### Note 5 Bankinnskudd

Innestående midler på skattetrekkskonto (bundne midler) er på kr. 316 204.



## Noter

### Exvent AS

#### Note 6 Skatt

<b>Årets skattekostnad</b>	<b>2021</b>	<b>2020</b>
Resultatført skatt på ordinært resultat:		
Betalbar skatt	0	0
Endring i utsatt skattefordel	319 359	300 805
<b>Skattekostnad ordinært resultat</b>	<b>319 359</b>	<b>300 805</b>
Skattepliktig inntekt:		
Ordinært resultat før skatt	1 442 958	1 364 729
Permanente forskjeller	8 674	2 565
Endring i midlertidige forskjeller	-109 993	230 634
Anvendelse av fremførbart underskudd	-1 341 638	-1 597 928
<b>Skattepliktig inntekt</b>	<b>0</b>	<b>0</b>
Betalbar skatt i balansen:		
Betalbar skatt på årets resultat	0	0
<b>Sum betalbar skatt i balansen</b>	<b>0</b>	<b>0</b>

Skatteeffekten av midlertidige forskjeller og underskudd til fremføring som har gitt opphav til utsatt skatt og utsatte skattefordeler, spesifisert på typer av midlertidige forskjeller

	<b>2021</b>	<b>2020</b>	<b>Endring</b>
Varige driftsmidler	-23 832	-74 607	-50 776
Varebeholdning	-361 109	-241 886	119 223
Fordringer	46 231	-132 210	-178 440
<b>Sum</b>	<b>-338 710</b>	<b>-448 703</b>	<b>-109 993</b>
Akkumulert fremførbart underskudd	-2 941 974	-4 283 612	-1 341 638
<b>Grunnlag for utsatt skattefordel</b>	<b>-3 280 683</b>	<b>-4 732 315</b>	<b>-1 451 632</b>
<b>Utsatt skattefordel (22 %)</b>	<b>-721 750</b>	<b>-1 041 109</b>	<b>-319 359</b>

#### Note 7 Transaksjoner med nærstående

Selskapet har i kjøpt varer og tjenester fra konsernselskap for kr 26 133 277 i 2021.

Exvent AS har solgt varer og tjenester til konsernselskap for kr 159 250 i 2021.

Av selskapets leverandørgjeld pr 31.12.2021 utgjør kr -4 691 793 leverandørgjeld til konsernselskap.