



ÅRSREGNSKAPET FOR REGNSKAPSÅRET 2024 - GENERELL INFORMASJON

Enheten

Organisasjonsnummer:	923 378 731
Organisasjonsform:	Aksjeselskap
Foretaksnavn:	BEST ARCTIC GROUP AS
Forretningsadresse:	Sjøgata 7 9008 TROMSØ

Regnskapsår

Årsregnskapets periode:	01.01.2024 - 31.12.2024
-------------------------	-------------------------

Konsern

Mørselskap i konsern:	Ja
Konsernregnskap lagt ved:	Ja

Regnskapsregler

Regler for små foretak benyttet:	Nei
Benyttet ved utarbeidelsen av årsregnskapet til selskapet:	Regnskapslovens alminnelige regler
Benyttet ved utarbeidelsen av årsregnskapet til konsernet:	Regnskapslovens alminnelige regler

Årsregnskapet fastsatt av kompetent organ

Bekreftet av representant for selskapet:	Henry Nyvoll
Dato for fastsettelse av årsregnskapet:	21.05.2025

Grunnlag for avgivelse

År 2024: Årsregnskapet er elektronisk innlevert
År 2023: Tall er hentet fra elektronisk innlevert årsregnskap fra 2024

Det er ikke krav til at årsregnskapet m.v. som sendes til Regnskapsregisteret er undertegnet. Kontrollen på at dette er utført ligger hos revisor/enhetens øverste organ. Sikkerheten ivaretas ved at innsender har rolle/rettighet for innsending av årsregnskapet via Altinn, og ved at det bekreftes at årsregnskapet er fastsatt av kompetent organ.

Brønnøysundregistrene, 07.08.2025



Resultatregnskap

Beløp i: NOK	Note	2024	2023
RESULTATREGNSKAP			
Inntekter			
Salgsinntekt	1	5 698 106	3 930 630
Annen driftsinntekt		199 585	136
Sum inntekter		5 897 691	3 930 766
Kostnader			
Varekostnad	2		21 823
Lønnskostnad	3	2 933 278	2 036 545
Avskrivning av driftsmidler og immaterielle eiendeler	5, 6	160 659	124 087
Nedskrivning av varige driftsmidler og immaterielle eiendeler	6		
Annen driftskostnad	3	2 546 146	1 385 278
Sum kostnader		5 640 083	3 567 732
Driftsresultat		257 608	363 034
Finansinntekter og finanskostnader			
Annen renteinntekt		471 542	326
Annen finansinntekt		721	407
Sum finansinntekter		472 263	733
Annen rentekostnad		67 250	95 764
Annen finanskostnad		21 147	48 944
Sum finanskostnader		88 397	144 708
Netto finans		383 866	-143 975
Resultat før skattekostnad		641 475	219 059
Skattekostnad på resultat	7, 8	142 158	48 193
Årsresultat	9, 10	499 317	170 866
Årsresultat etter minoritetsinteresser		499 317	170 866
Totalresultat		499 317	170 866



Resultatregnskap

Beløp i: NOK	Note	2024	2023
Overføringer og disponeringer			
Ordinært utbytte		5 000 000	
Udekket tap			170 866
Avsatt til annen egenkapital		-4 500 683	
Sum overføringer og disponeringer		499 317	170 866



Balanse

Beløp i: NOK	Note	2024	2023
BALANSE - EIENDELER			
Anleggsmidler			
Immaterielle eiendeler			
Utvikling		176 223	294 823
Utsatt skattefordel	7, 8	979 321	1 121 479
Sum immaterielle eiendeler		1 155 544	1 416 302
Varige driftsmidler			
Tomter, bygninger o.a. fast eiendom	5		
Maskiner og anlegg	5		
Skip og flytende installasjoner	5		
Driftsløsøre, inventar o.a. utstyr	5, 6		42 059
Sum varige driftsmidler	5, 6, 11		42 059
Finansielle anleggsmidler			
Investering i datterselskap	12	70 499 960	70 499 960
Investering i annet foretak i samme konsern	12		
Lån til foretak i samme konsern	13, 14		
Lån til tilknyttet selskap og felles kontrollert virksomhet	14		
Investeringer i aksjer og andeler		12 500	12 500
Andre langsiktige fordringer	14	807 962	807 962
Sum finansielle anleggsmidler		71 320 422	71 320 422
Sum anleggsmidler		72 475 966	72 778 783
Omløpsmidler			
Varer			
Sum varer	2		
Fordringer			
Kundefordringer	13, 15	1 654 308	3 476 740
Andre kortsiktige fordringer	13	155 017	96 937
Konsernfordringer		14 281	65 595
Sum fordringer	13	1 823 606	3 639 273



Balanse

Beløp i: NOK	Note	2024	2023
Investeringer			
Aksjer og andeler i foretak i samme konsern	12		
Bankinnskudd, kontanter og lignende			
Bankinnskudd, kontanter o.l.	16	34 350 420	8 264 164
Sum bankinnskudd, kontanter og lignende		34 350 420	8 264 164
Sum omløpsmidler		36 174 026	11 903 436
SUM EIENDELER		108 649 992	84 682 220

BALANSE - EGENKAPITAL OG GJELD

Egenkapital

Innskutt egenkapital

Aksjekapital	17	922 720	922 720
Beholdning av egne aksjer	17		
Overkurs		62 149 779	66 650 462
Sum innskutt egenkapital		63 072 499	67 573 182
Sum egenkapital	9, 10	63 072 499	67 573 182

Gjeld

Langsiktig gjeld

Utsatt skatt	7, 8		
Annen langsiktig gjeld			
Gjeld til kredittinstitusjoner	13	440 069	1 100 189
Langsiktig konserngjeld	13		
Sum annen langsiktig gjeld		440 069	1 100 189
Sum langsiktig gjeld		440 069	1 100 189

Kortsiktig gjeld

Leverandørgjeld	13	170 122	177 683
Betalbar skatt	7, 8		
Skyldig offentlige avgifter		323 344	420 492
Utbytte		5 000 000	



Balanse

Beløp i: NOK	Note	2024	2023
Kortsiktig konserngjeld		39 198 796	15 152 684
Annen kortsiktig gjeld	13	445 162	257 991
Sum kortsiktig gjeld	13	45 137 425	16 008 849
Sum gjeld		45 577 493	17 109 038
SUM EGENKAPITAL OG GJELD		108 649 992	84 682 220
POSTER UTENOM BALANSEN			
Garantistillelser	11		
Pantstillelser	11		



Konsernets resultatregnskap

Beløp i: NOK	Note	2024	2023
RESULTATREGNSKAP			
Inntekter			
Salgsinntekt	1	235 759 588	164 803 135
Annen driftsinntekt	1	11 787 458	6 556 475
Sum inntekter		247 547 046	171 359 610
Kostnader			
Varekostnad	2	86 998 016	58 721 743
Lønnskostnad	3, 4	63 850 079	56 647 974
Avskrivning av driftsmidler og immaterielle eiendeler	5, 6	12 693 369	12 003 596
Annen driftskostnad	3, 4	63 870 301	56 871 145
Sum kostnader		227 411 765	184 244 458
Driftsresultat		20 135 282	-12 884 848
Finansinntekter og finanskostnader			
Annen renteinntekt		519 810	128 150
Annen finansinntekt		57 033	4 181
Sum finansinntekter		576 844	132 331
Annen rentekostnad		3 501 592	1 784 089
Annen finanskostnad		104 055	176 364
Sum finanskostnader		3 605 647	1 960 453
Netto finans		-3 028 804	-1 828 122
Resultat før skattekostnad		17 106 478	-14 712 970
Skattekostnad på ordinært resultat	7, 8	3 771 431	-3 214 036
Årsresultat	9, 10	13 335 047	-11 498 934
Årsresultat etter minoritetsinteresser		13 335 047	-11 498 934
Totalresultat		13 335 047	-11 498 934
Overføringer og disponeringer			



Konsernets resultatregnskap

Beløp i: NOK	Note	2024	2023
Ordinært utbytte		5 000 000	
Avsatt til annen egenkapital	9, 10	8 335 047	-11 498 934
Sum overføringer og disponeringer		13 335 047	-11 498 934



Konsernets balanse

Beløp i: NOK	Note	2024	2023
BALANSE - EIENDELER			
Anleggsmidler			
Immaterielle eiendeler			
Forskning og utvikling	5, 6	1 036 297	1 214 327
Konsesjoner, patenter o.l.	6	206 937	640 960
Utsatt skattefordel	7, 8	1 902 537	5 673 968
Goodwill	6	128 000	189 000
Sum immaterielle eiendeler		3 273 771	7 718 255
Varige driftsmidler			
Tomter, bygninger o.a. fast eiendom	5		
Maskiner og anlegg	6, 11	61 175 508	38 298 420
Driftsløsøre, inventar o.a. utstyr	5, 6	690 385	698 792
Sum varige driftsmidler		61 865 893	38 997 212
Finansielle anleggsmidler			
Investering i datterselskap	12		
Investering i annet foretak i samme konsern	12		
Lån til foretak i samme konsern	13	113 583	80 025
Investeringer i tilknyttet selskap		150 000	
Investeringer i aksjer og andeler		14 691	164 691
Andre langsiktige fordringer	14	1 189 276	807 962
Sum finansielle anleggsmidler		1 467 550	1 052 678
Sum anleggsmidler		66 607 215	47 768 145
Omløpsmidler			
Varer			
Sum varer	2	217 933	
Fordringer			
Kundefordringer	11, 13, 15	24 445 518	20 320 459
Andre kortsiktige fordringer		8 154 695	7 910 609
Konsernfordringer	13		
Sum fordringer		32 600 213	28 231 068



Konsernets balanse

Beløp i: NOK	Note	2024	2023
Investeringer			
Andre markedsbaserte finansielle instrumenter			13 000
Sum investeringer			13 000
Bankinnskudd, kontanter og lignende			
Bankinnskudd, kontanter o.l.	16	35 388 821	9 212 493
Sum bankinnskudd, kontanter og lignende		35 388 821	9 212 493
Sum omløpsmidler		68 206 966	37 456 561
SUM EIENDELER		134 814 181	85 224 706
BALANSE - EGENKAPITAL OG GJELD			
Egenkapital			
Innskutt egenkapital			
Aksjekapital	9, 10, 17	922 720	922 720
Beholdning av egne aksjer	9		
Overkurs	9, 10	11 967 239	3 527 786
Annen innskutt egenkapital	9, 10		
Sum innskutt egenkapital		12 889 959	4 450 506
Annen egenkapital	9, 10		
Sum egenkapital		12 889 959	4 450 506
Gjeld			
Langsiktig gjeld			
Annen langsiktig gjeld			
Gjeld til kredittinstitusjoner	11	440 069	1 100 189
Langsiktig konserngjeld	13		65 000
Øvrig langsiktig gjeld	11	58 460 476	37 226 287
Sum annen langsiktig gjeld		58 900 545	38 391 476
Sum langsiktig gjeld		58 900 544	38 391 476



Konsernets balanse

Beløp i: NOK	Note	2024	2023
Kortsiktig gjeld			
Leverandørgjeld	13	23 226 801	16 323 493
Skyldig offentlige avgifter		4 549 412	3 505 406
Utbytte		5 000 000	
Kortsiktig konserngjeld	13		
Annen kortsiktig gjeld		30 247 465	22 553 825
Sum kortsiktig gjeld		63 023 678	42 382 724
Sum gjeld		121 924 222	80 774 200
SUM EGENKAPITAL OG GJELD		134 814 181	85 224 706



Brønnøysundregistrene

ÅRSREGNSKAP FOR REGNSKAPSÅRET 2024 - GENERELL INFORMASJON

Journalnummer: 2025 660150

Enheten

Organisasjonsnummer: 923 378 731
Organisasjonsform: Aksjeselskap
Foretaksnavn: BEST ARCTIC GROUP AS
Forretningsadresse: Sjøgata 7
9008 TROMSØ

Regnskapsår

Årsregnskapets periode: 01.01.2024 - 31.12.2024

Konsern

Morselskap i konsern: Ja
Konsernregnskap lagt ved: Ja

Regnskapsregler

Regler for små foretak benyttet: Nei
Benyttet ved utarbeidelsen av
årsregnskapet til selskapet: Regnskapslovens alminnelige regler
Benyttet ved utarbeidelsen av
årsregnskapet til konsernet: Regnskapslovens alminnelige regler

Årsregnskapet fastsatt av kompetent organ

Bekreftet av representant for selskapet: Henry Nyvoll
Dato for fastsettelse av årsregnskapet: 21.05.2025

Grunnlag for avgivelse

År 2024: Årsregnskap er elektronisk innlevert.
År 2023: Tall er hentet fra elektronisk innlevert årsregnskap fra 2024.

Det er ikke krav til at årsregnskapet m.v. som sendes til Regnskapsregisteret er undertegnet. Kontrollen på at dette er utført ligger hos revisor/enhetens øverste organ. Sikkerheten ivaretas ved at innsender har rolle/rettighet for innsending av årsregnskapet via Altinn, og ved at det bekreftes at årsregnskapet er fastsatt av kompetent organ.

Brønnøysundregistrene, 06.08.2025



Organisasjonsnr: 923 378 731
BEST ARCTIC GROUP AS

RESULTATREGNSKAP

Beløp i: NOK	Note	2024	2023
RESULTATREGNSKAP			
Inntekter			
Salgsinntekt	1	5 698 106	3 930 630
Annen driftsinntekt		199 585	136
Sum inntekter		5 897 691	3 930 766
Kostnader			
Varekostnad	2		21 823
Lønnskostnad	3	2 933 278	2 036 545
Avskrivning av driftsmidler og immaterielle eiendeler	5, 6	160 659	124 087
Nedskrivning av varige driftsmidler og immaterielle eiendeler	6		
Annen driftskostnad	3	2 546 146	1 385 278
Sum kostnader		5 640 083	3 567 732
Driftsresultat		257 608	363 034
Finansinntekter og finanskostnader			
Annen renteinntekt		471 542	326
Annen finansinntekt		721	407
Sum finansinntekter		472 263	733
Annen rentekostnad		67 250	95 764
Annen finanskostnad		21 147	48 944
Sum finanskostnader		88 397	144 708
Netto finans		383 866	-143 975
Resultat før skattekostnad		641 475	219 059
Skattekostnad på resultat	7, 8	142 158	48 193
Årsresultat	9, 10	499 317	170 866
Årsresultat etter minoritetsinteresser		499 317	170 866
Totalresultat		499 317	170 866
Overføringer og disponeringer			
Ordinært utbytte		5 000 000	
Udekket tap			170 866
Avsatt til annen egenkapital		-4 500 683	
Sum overføringer og disponeringer		499 317	170 866





Organisasjonsnr: 923 378 731
BEST ARCTIC GROUP AS

BALANSE

Beløp i: NOK **Note** **2024** **2023**

BALANSE - EIENDELER

Anleggsmidler

Immaterielle eiendeler

Utvikling		176 223	294 823
Utsatt skattefordel	7, 8	979 321	1 121 479
Sum immaterielle eiendeler		1 155 544	1 416 302

Varige driftsmidler

Tomter, bygninger o.a. fast eiendom	5		
Maskiner og anlegg	5		
Skip og flytende installasjoner	5		
Driftsløsøre, inventar o. a. utstyr	5, 6		42 059
Sum varige driftsmidler	5, 6, 11		42 059

Finansielle anleggsmidler

Investering i datterselskap	12	70 499 960	70 499 960
Investering i annet foretak i samme konsern	12		
Lån til foretak i samme konsern	13, 14		
Lån til tilknyttet selskap og felles kontrollert virksomhet	14		
Investeringer i aksjer og andeler		12 500	12 500
Andre langsiktige fordringer	14	807 962	807 962
Sum finansielle anleggsmidler		71 320 422	71 320 422
Sum anleggsmidler		72 475 966	72 778 783

Omløpsmidler

Varer

Sum varer	2		
------------------	----------	--	--

Fordringer

Kundefordringer	13, 15	1 654 308	3 476 740
Andre kortsiktige fordringer	13	155 017	96 937
Konsernfordringer		14 281	65 595
Sum fordringer	13	1 823 606	3 639 273

Investeringer

Aksjer og andeler i foretak i samme konsern	12		
------------------------------------------------	----	--	--



Bankinnskudd, kontanter og lignende			
Bankinnskudd, kontanter o. l.	16	34 350 420	8 264 164
Sum bankinnskudd, kontanter og lignende		34 350 420	8 264 164
Sum omløpsmidler		36 174 026	11 903 436
SUM EIENDELER		108 649 992	84 682 220
BALANSE - EGENKAPITAL OG GJELD			
Egenkapital			
Innskutt egenkapital			
Aksjekapital	17	922 720	922 720
Beholdning av egne aksjer	17		
Overkurs		62 149 779	66 650 462
Sum innskutt egenkapital		63 072 499	67 573 182
Sum egenkapital	9, 10	63 072 499	67 573 182
Gjeld			
Langsiktig gjeld			
Utsatt skatt	7, 8		
Annen langsiktig gjeld			
Gjeld til kredittinstitusjoner	13	440 069	1 100 189
Langsiktig konserngjeld	13		
Sum annen langsiktig gjeld		440 069	1 100 189
Sum langsiktig gjeld		440 069	1 100 189
Kortsiktig gjeld			
Leverandørgjeld	13	170 122	177 683
Betalbar skatt	7, 8		
Skyldig offentlige avgifter		323 344	420 492
Utbytte		5 000 000	
Kortsiktig konserngjeld		39 198 796	15 152 684
Annen kortsiktig gjeld	13	445 162	257 991
Sum kortsiktig gjeld	13	45 137 425	16 008 849
Sum gjeld		45 577 493	17 109 038
SUM EGENKAPITAL OG GJELD		108 649 992	84 682 220
POSTER UTENOM BALANSEN			
Garantistillelser	11		
Pantstillelser	11		



Organisasjonsnr: 923 378 731
BEST ARCTIC GROUP AS

KONSERNRESULTATREGNSKAP

Beløp i: NOK	Note	2024	2023
RESULTATREGNSKAP			
Inntekter			
Salgsinntekt	1	235 759 588	164 803 135
Annen driftsinntekt	1	11 787 458	6 556 475
Sum inntekter		247 547 046	171 359 610
Kostnader			
Varekostnad	2	86 998 016	58 721 743
Lønnskostnad	3, 4	63 850 079	56 647 974
Avskrivning av driftsmidler og immaterielle eiendeler	5, 6	12 693 369	12 003 596
Annen driftskostnad	3, 4	63 870 301	56 871 145
Sum kostnader		227 411 765	184 244 458
Driftsresultat		20 135 282	-12 884 848
Finansinntekter og finanskostnader			
Annen renteinntekt		519 810	128 150
Annen finansinntekt		57 033	4 181
Sum finansinntekter		576 844	132 331
Annen rentekostnad		3 501 592	1 784 089
Annen finanskostnad		104 055	176 364
Sum finanskostnader		3 605 647	1 960 453
Netto finans		-3 028 804	-1 828 122
Resultat før skattekostnad		17 106 478	-14 712 970
Skattekostnad på ordinært resultat	7, 8	3 771 431	-3 214 036
Årsresultat	9, 10	13 335 047	-11 498 934
Årsresultat etter minoritetsinteresser		13 335 047	-11 498 934
Totalresultat		13 335 047	-11 498 934
Overføringer og disponeringer			
Ordinært utbytte		5 000 000	
Avsatt til annen egenkapital	9, 10	8 335 047	-11 498 934
Sum overføringer og disponeringer		13 335 047	-11 498 934



Organisasjonsnr: 923 378 731
BEST ARCTIC GROUP AS

KONSERNBALANSE

Beløp i: NOK	Note	2024	2023
BALANSE - EIENDELER			
Anleggsmidler			
Immaterielle eiendeler			
Forskning og utvikling	5, 6	1 036 297	1 214 327
Konsesjoner, patenter o.l.	6	206 937	640 960
Utsatt skattefordel	7, 8	1 902 537	5 673 968
Goodwill	6	128 000	189 000
Sum immaterielle eiendeler		3 273 771	7 718 255
Varige driftsmidler			
Tomter, bygninger o.a. fast eiendom	5		
Maskiner og anlegg	6, 11	61 175 508	38 298 420
Driftsløsøre, inventar o. a. utstyr	5, 6	690 385	698 792
Sum varige driftsmidler		61 865 893	38 997 212
Finansielle anleggsmidler			
Investering i datterselskap	12		
Investering i annet foretak i samme konsern	12		
Lån til foretak i samme konsern	13	113 583	80 025
Investeringer i tilknyttet selskap		150 000	
Investeringer i aksjer og andeler		14 691	164 691
Andre langsiktige fordringer	14	1 189 276	807 962
Sum finansielle anleggsmidler		1 467 550	1 052 678
Sum anleggsmidler		66 607 215	47 768 145
Omløpsmidler			
Varer			
Sum varer	2	217 933	
Fordringer			
Kundefordringer	11, 13, 1	24 445 518	20 320 459
Andre kortsiktige fordringer		8 154 695	7 910 609
Konsernfordringer	13		
Sum fordringer		32 600 213	28 231 068
Investeringer			
Andre markedsbaserte finansielle instrumenter			13 000
Sum investeringer			13 000



Bankinnskudd, kontanter og lignende			
Bankinnskudd, kontanter o. l.	16	35 388 821	9 212 493
Sum bankinnskudd, kontanter og lignende		35 388 821	9 212 493
Sum omløpsmidler		68 206 966	37 456 561
SUM EIENDELER		134 814 181	85 224 706
BALANSE - EGENKAPITAL OG GJELD			
Egenkapital			
Innskutt egenkapital			
Aksjekapital	9, 10, 17	922 720	922 720
Beholdning av egne aksjer	9		
Overkurs	9, 10	11 967 239	3 527 786
Annen innskutt egenkapital	9, 10		
Sum innskutt egenkapital		12 889 959	4 450 506
Annen egenkapital	9, 10		
Sum egenkapital		12 889 959	4 450 506
Gjeld			
Langsiktig gjeld			
Annen langsiktig gjeld			
Gjeld til			
kredittinstitusjoner	11	440 069	1 100 189
Langsiktig konserngjeld	13		65 000
Øvrig langsiktig gjeld	11	58 460 476	37 226 287
Sum annen langsiktig gjeld		58 900 545	38 391 476
Sum langsiktig gjeld		58 900 544	38 391 476
Kortsiktig gjeld			
Leverandørgjeld	13	23 226 801	16 323 493
Skyldig offentlige avgifter		4 549 412	3 505 406
Utbytte		5 000 000	
Kortsiktig konserngjeld	13		
Annen kortsiktig gjeld		30 247 465	22 553 825
Sum kortsiktig gjeld		63 023 678	42 382 724
Sum gjeld		121 924 222	80 774 200
SUM EGENKAPITAL OG GJELD		134 814 181	85 224 706



Organisasjonsnr: 923 378 731
BEST ARCTIC GROUP AS

NOTEOPPLYSNINGER - SELSKAP - alle poster oppgitt i hele tall

Note
3

Antall årsverk i regnskapsåret
2.00

<u>Sum</u>	<u>Beløp</u>
<u>Balanseført verdi 31.12.</u>	<u>Varige driftsmidler Immaterielle eiend.</u>

Konsernregnskap

Morselskapet sitt navn

Forretningskontor for morselskapet

Begrunnelse for at datterselskap er utelatt fra konsolideringen

<u>Samlet beløp - tilknyttet selskap</u>	<u>Årets</u>	<u>Fjorårets</u>
------------------------------------------	--------------	------------------

<u>Samlet beløp - foretak i samme konsern</u>	<u>Årets</u>	<u>Fjorårets</u>
-----------------------------------------------	--------------	------------------

<u>Samlet beløp - foretak i samme konsern</u>	<u>Årets</u>	<u>Fjorårets</u>
-----------------------------------------------	--------------	------------------

<u>Samlet beløp - felles kontrollert virksomhet</u>	<u>Årets</u>	<u>Fjorårets</u>
-----------------------------------------------------	--------------	------------------

<u>Pantstillelse</u>	<u>Beløp</u>
----------------------	--------------

<u>Beholdning av egne aksjer</u>	<u>Antall</u>	<u>Pålydende</u>	<u>Andel av aksjek.</u>
----------------------------------	---------------	------------------	-------------------------



Organisasjonsnr: 923 378 731
BEST ARCTIC GROUP AS

NOTEOPPLYSNINGER - KONSERN

- alle poster oppgitt i hele tall



Admincontrol

List of Signatures Page 1/1

1 - Årsregnskap 2024 - Best Arctic Group AS 13.05.25.pdf

Name	Method	Signed at
Paulsen, May Britt	BANKID	2025-05-20 10:56 GMT+02
Nyvoll, Bente	BANKID	2025-05-16 12:43 GMT+02
Nyvoll, Henry	BANKID	2025-05-15 12:18 GMT+02
Kongsli, Trond Arne	BANKID	2025-05-15 07:37 GMT+02
Høifødt, Anders Sørensen	BANKID	2025-05-15 00:55 GMT+02
Fredriksen, Ole Henning	BANKID	2025-05-20 14:11 GMT+02



This file is sealed with a digital signature. The seal is a guarantee for the authenticity of the document.

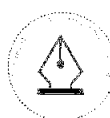
External reference: 84FBC442EEB3480CA516F5B5E14D029B



Årsregnskap 2024 Best Arctic Group AS

Styrets årsberetning
Resultatregnskap
Balanse
Kontantstrøm
Noter til regnskapet

Org.nr.: 923 378 731



This file is sealed with a digital signature.
The seal is a guarantee for the authenticity
of the document.

Document ID:
84FBC442EEB3480CA516F5B5E14D029B

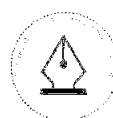


RESULTATREGNSKAP - MOR/KONSERN

		BEST ARCTIC GROUP AS			
2024	Morselskap 2023		Note	Konsern 2024	2023
DRIFTSINNEKTER OG DRIFTSKOSTNADER					
5 698 106	3 930 766	Sølgsinntekt	1	235 759 588	164 803 135
199 585	0	Annen driftsinntekt	1	11 787 458	6 556 475
5 897 691	3 930 766	Sum driftsinntekter		247 547 046	171 359 610
0	21 823	Varekostnad	2	86 998 016	58 721 743
2 933 278	2 036 545	Lønnskostnad	3, 4	63 850 079	56 647 974
160 659	124 087	Avskrivning av driftsmidler og immaterielle	5, 6	12 693 369	12 003 596
2 546 146	1 385 278	Annen driftskostnad	3, 4	63 870 301	56 871 145
5 640 083	3 567 733	Sum driftskostnader		227 411 765	184 244 458
257 608	363 034	Driftsresultat		20 135 282	-12 884 848
FINANSINNEKTER OG FINANSKOSTNADER					
471 542	326	Annen renteinntekt		519 810	128 150
721	407	Annen finansinntekt		57 033	4 181
67 250	95 764	Annen rentekostnad		3 501 592	1 784 089
21 147	48 944	Annen finanskostnad		104 055	176 364
383 866	-143 975	Resultat av finansposter		-3 028 804	-1 828 122
641 475	219 059	Ordinært resultat før skattekostnad		17 106 478	-14 712 970
142 158	48 193	Skattekostnad på ordinært resultat	7, 8	3 771 431	-3 214 036
499 317	170 866	Årsresultat	9, 10	13 335 047	-11 498 934
OVERFØRINGER					
5 000 000	0	Avsatt til utbytte		5 000 000	0
-4 500 683	0	Avsatt til annen egenkapital	9, 10	8 335 047	-11 498 934
0	-170 866	Overført til udekket tap		0	0
499 317	170 866	Sum disponert		13 335 047	-11 498 934

BEST ARCTIC GROUP AS

SIDE 1



This file is sealed with a digital signature.
The seal is a guarantee for the authenticity
of the document.

Document ID:
84FBC442EEB3480CA516F5B5E14D029B

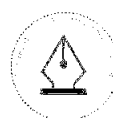


BALANSE - MOR/KONSERN

Morselskap		BEST ARCTIC GROUP AS			
2024	2023		Note	Konsern 2024	2023
EIENDELER					
ANLEGGSMIDLER					
IMMATERIELLE EIENDELER					
176 223	294 823	Forskning og utvikling	5, 6	1 036 297	1 214 327
0	0	Konsesjoner, patenter o.l.	6	206 937	640 960
979 321	1 121 479	Utsatt skattefordel	7, 8	1 902 537	5 673 968
0	0	Goodwill	6	128 000	189 000
1 155 544	1 416 302	Sum immaterielle eiendeler		3 273 771	7 718 255
VARIGE DRIFTSMIDLER					
0	0	Maskiner og anlegg	6, 11	61 175 508	38 298 420
0	42 059	Driftsløsøre, inventar o.a. utstyr	5, 6	690 385	698 792
0	42 059	Sum varige driftsmidler		61 865 893	38 997 212
FINANSIELLE ANLEGGSMIDLER					
70 499 960	70 499 960	Investeringer i datterselskap	12	0	0
0	0	Lån til foretak i samme konsern	13	113 583	80 025
0	0	Investeringer i tilknyttet selskap		150 000	0
12 500	12 500	Investeringer i aksjer og andeler		14 691	164 691
807 962	807 962	Andre langsiktige fordringer	14	1 189 276	807 962
71 320 422	71 320 422	Sum finansielle anleggsmidler		1 467 550	1 052 678
72 475 966	72 778 783	Sum anleggsmidler		66 607 215	47 768 145
OMLØPSMIDLER					
0	0	Lager av varer og annen beholdning	2	217 933	0
FORDRINGER					
1 654 308	3 476 740	Kundefordringer	11, 13, 15	24 445 518	20 320 459
155 017	96 937	Andre kortsiktige fordringer		8 154 695	7 910 609
14 281	65 595	Konsernfordringer	13	0	0
1 823 606	3 639 272	Sum fordringer		32 600 213	28 231 068
INVESTERINGER					
0	0	Andre markedsbaserte finansielle instrume		0	13 000
0	0	Sum investeringer		0	13 000
34 350 420	8 264 164	Bankinnskudd, kontanter o.l.	16	35 388 821	9 212 493
36 174 026	11 903 436	Sum omløpsmidler		68 206 966	37 456 561
108 649 992	84 682 219	Sum eiendeler		134 814 181	85 224 706

BEST ARCTIC GROUP AS

SIDE 1



This file is sealed with a digital signature.
The seal is a guarantee for the authenticity
of the document.

Document ID:
84FBC442EEB3480CA516F5B5E14D029B



BALANSE - MOR/KONSERN

Morselskap		BEST ARCTIC GROUP AS		
2024	2023	Note	Konsern 2024	2023
EGENKAPITAL OG GJELD				
INNSKUTT EGENKAPITAL				
922 720	922 720	Aksjekapital	922 720	922 720
62 149 779	66 650 462	Overkurs	11 967 239	3 527 786
63 072 499	67 573 182	Sum innskutt egenkapital	12 889 959	4 450 506
63 072 499	67 573 182	Sum egenkapital	12 889 959	4 450 506
GJELD				
ANNEN LANGSIKTIG GJELD				
440 069	1 100 189	Gjeld til kredittinstitusjoner	440 069	1 100 189
0	0	Langsiktig konserngjeld	0	65 000
0	0	Øvrig langsiktig gjeld	58 460 476	37 226 287
440 069	1 100 189	Sum annen langsiktig gjeld	58 900 545	38 391 476
KORTSIKTIG GJELD				
170 122	177 683	Leverandørgjeld	23 226 801	16 323 493
323 344	420 492	Skyldig offentlige avgifter	4 549 412	3 505 406
5 000 000	0	Utbytte	5 000 000	0
39 198 796	15 152 684	Konserngjeld	0	0
445 162	257 991	Annen kortsiktig gjeld	30 247 465	22 553 825
45 137 425	16 008 850	Sum kortsiktig gjeld	63 023 678	42 382 724
45 577 493	17 109 039	Sum gjeld	121 924 222	80 774 200
108 649 992	84 682 221	Sum egenkapital og gjeld	134 814 181	85 224 706

Tromsø, 14.05.2025

Styret i Best Arctic Group AS

Anders Sørensen Høifødt

styreleder

Ole Henning Fredriksen

styremedlem

Henry Nyvoll

styremedlem

Bente Nyvoll

styremedlem

May Britt Paulsen

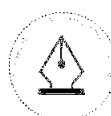
styremedlem

Trond Arne Kongsli

daglig leder

BEST ARCTIC GROUP AS

SIDE 2



This file is sealed with a digital signature.
The seal is a guarantee for the authenticity
of the document.

Document ID:
84FBC442EEB3480CA516F5B5E14D029B



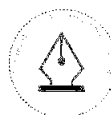
KONTANTSTRØMOPPSTILLING

BEST ARCTIC GROUP AS

	Note	2024	2023
KONTANTSTRØMMER FRA OPERASJONELLE AKTIVITETER			
Resultat før skattekostnad		641 475	219 059
Ordinære avskrivninger		160 659	124 087
Endring i kundefordringer		1 822 432	-2 884 240
Endring i leverandørgjeld		-7 560	-652 351
Endring i andre tidsavgrensningsposter		639 642	15 801 965
Netto kontantstrøm fra operasjonelle aktiviteter		3 256 647	12 608 519
KONTANTSTRØMMER FRA FINANSIERINGSAKTIVITETER			
Netto innbetalinger toppkonto konsernkontoordning		23 489 729	0
Utbetalinger ved nedbetaling av langsiktig gjeld		660 120	660 120
Utbetalinger av konsernbidrag		0	8 500 000
Netto kontantstrøm fra finansieringsaktiviteter		22 829 609	-9 160 120
Netto endring i kantarer og kontantekvivalenter		26 086 256	3 448 399
Beh. av kont. og kontantekvivalenter ved per. begynnel		8 264 164	4 815 764
Beh. av kont. og kontantekvivalenter ved per. slutt		34 350 420	8 264 164

BEST ARCTIC GROUP AS

SIDE 7



This file is sealed with a digital signature.
The seal is a guarantee for the authenticity
of the document.

Document ID:
84FBC442EEB3480CA516F5B5E14D029B



INDIREKTE KONTANTSTRØM

BEST ARCTIC GROUP AS - KONSERN

Kontantstrømpoppstilling (NRS - Indirekte modell)

	Note	2024	2023
KONTANTSTRØMMER FRA OPERASJONELLE AKTIVITETER			
Resultat før skattekostnad		17 106 478	-14 712 970
Tap/gevinst ved salg av anleggsmidler		-5 612 351	-1 080 648
Ordinære avskrivninger	5, 6	12 693 369	12 003 596
Endring i varelager		-217 933	0
Endring i kundefordringer		-4 125 059	874 586
Endring i leverandørgjeld		6 903 308	1 406 038
Endring i andre tidsavgrensningsposter		8 052 811	6 623 405
Netto kontantstrøm fra operasjonelle aktiviteter		34 800 624	5 114 007
KONTANTSTRØMMER FRA INVESTERINGSAKTIVITETER			
Innbetalinger ved salg av varige driftsmidler	6	10 693 139	4 299 864
Utbetalinger ved kjøp av varige driftsmidler	6	4 636 204	32 107 507
Netto kontantstrøm fra investeringsaktiviteter		6 056 935	-27 807 643
KONTANTSTRØMMER FRA FINANSIERINGSAKTIVITETER			
Innbetalinger ved opptak av ny langsiktig gjeld		0	17 782 663
Innbetalinger ved opptak av ny kortsiktig gjeld		0	-1 152 700
Utbetalinger ved nedbetaling av langsiktig gjeld		14 681 231	0
Netto kontantstrøm fra finansieringsaktiviteter		-14 681 231	16 629 963
Netto endring i kontanter og kontantekvivalenter		26 176 328	-6 063 673
Beh. av kont. og kontantekvivalenter ved per. begynnelse		9 212 493	15 276 169
Beh. av kont. og kontantekvivalenter ved per. slutt	16	35 388 821	9 212 493

BEST ARCTIC GROUP AS

SIDE 1



This file is sealed with a digital signature.
The seal is a guarantee for the authenticity
of the document.

Document ID:
84FBC442EEB3480CA516F5B5E14D029B



Regnskapsprinsipper

Årsregnskapet er satt opp i samsvar med regnskapslovens bestemmelser og god regnskapsskikk.

Konsolidering

Konsernregnskapet inkluderer Best Arctic Group AS og datterselskapene Best Arctic AS og Bussring AS, dette er selskaper som Best Arctic Group AS har bestemmende innflytelse over. Bestemmende innflytelse oppnås normalt når konsernet eier mer enn 50 % av aksjene i selskapet, og konsernet utøver faktisk kontroll over selskapet. Minoritetsinteresser inngår i konsernets egenkapital. Transaksjoner og mellomværende mellom selskapene i konsernet er eliminert. Konsernregnskapet er utarbeidet etter ensartede prinsipper, ved at datterselskapet følger de samme regnskapsprinsipper som morselskapet.

Oppkjøpsmetoden benyttes ved regnskapsføring av virksomhetssammenslutninger. Selskaper som er kjøpt eller solgt i løpet av året inkluderes i konsernregnskapet fra det tidspunktet kontroll oppnås og inntil kontroll opphører.

Tilknyttede selskaper er enheter hvor konsernet har betydelig, men ikke bestemmende innflytelse, over den finansielle og operasjonelle styringen (normalt ved eierandel på mellom 20 % og 50 %). Konsernregnskapet inkluderer konsernets andel av resultat fra tilknyttede selskaper regnskapsført etter egenkapitalmetoden fra det tidspunktet betydelig innflytelse oppnås og inntil slik innflytelse opphører.

Når konsernets tapsandel overstiger investeringen i et tilknyttet selskap, reduseres konsernets balanseførte verdi til null og ytterligere tap regnskapsføres ikke med mindre konsernet har en forpliktelse til å dekke dette tapet.

Bruk av estimater

I utarbeidelse av årsregnskapet har man brukt estimater og forutsetninger som har påvirket resultatregnskapet og verdsettelsen av eiendeler og gjeld, samt usikre eiendeler og forpliktelser på balansedagen i henhold til god regnskapsskikk. Områder som i stor grad inneholder slike skjønsmessige vurderinger, høy grad av kompleksitet, eller områder hvor forutsetninger og estimater er vesentlige for årsregnskapet, er beskrevet i notene.

Valuta

Transaksjoner i utenlandsk valuta omregnes til kursen på transaksjonstidspunktet. Pengeposter i utenlandsk valuta omregnes til norske kroner ved å benytte balansedagens kurs. Ikke-pengeposter som måles til historisk kurs uttrykt i utenlandsk valuta, omregnes til norske kroner ved å benytte valutakursen på transaksjonstidspunktet. Ikke-pengeposter som måles til virkelig verdi uttrykt i utenlandsk valuta, omregnes til valutakursen fastsatt på måletidspunktet. Valutakursendringer resultatføres løpende i regnskapsperioden under andre finansposter.

Inntekter

Inntektsføring ved salg av varer skjer på leveringstidspunktet. Tjenester inntektsføres etter hvert som de leveres. Inntekter fra salg av tjenester og langsiktige tilvirkingsprosjekter (anleggskontrakter) resultatføres i takt med prosjektets fullføringsgrad, når utfallet av transaksjonen kan estimeres på en pålitelig måte. Når transaksjonens utfall ikke kan estimeres pålitelig, vil kun inntekter tilsvarende påløpte prosjektkostnader inntektsføres. I den perioden det blir identifisert at et prosjekt vil gi et negativt resultat, vil det estimerte tapet på kontrakten bli resultatført i sin helhet.

Skatt

Skattekostnaden i resultatregnskapet omfatter både periodens betalbare skatt og endring i utsatt skatt. Utsatt skatt er beregnet med 22 % på grunnlag av de midlertidige forskjeller som eksisterer mellom regnskapsmessige og skattemessige verdier, samt ligningsmessig underskudd til fremføring ved utgangen av regnskapsåret. Skatteøkende og skattereduserende midlertidige forskjeller som reverserer eller kan reverseres i samme periode er utlignet og nettoført. Netto utsatt skattefordel balanseføres i den grad det er sannsynlig at denne kan bli utnyttet.

Leasing

Det skilles mellom finansiell og operasjonell leasing. Driftsmidler finansiert ved finansiell leasing er regnskapsmessig klassifisert under varige driftsmidler. Motposten er medtatt som langsiktig gjeld. Leiebeløp fordeles mellom rentekostnad og avdrag på gjelden.

Operasjonell leasing kostnadsføres som driftskostnad basert på fakturert leasingleie.



This file is sealed with a digital signature.
The seal is a guarantee for the authenticity
of the document.

Document ID:
84FBC442EEB3480CA516F5B5E14D029B



Klassifisering og vurdering av anleggsmidler

Anleggsmidler omfatter eiendeler bestemt til varig eie og bruk. Anleggsmidler er vurdert til anskaffelseskost, fratrukket avskrivninger og nedskrivninger. Langsiktig gjeld balanseføres til nominelt beløp på transaksjonstidspunktet.

Varige driftsmidler balanseføres og avskrives over driftsmidlets økonomiske levetid. Vesentlige driftsmidler som består av flere betydelige komponenter med ulik levetid er dekomponert med ulik avskrivningstid for de ulike komponentene. Direkte vedlikehold av driftsmidler kostnadsføres løpende under driftskostnader, mens påkostninger eller forbedringer tillegges driftsmidlets kostpris og avskrives i takt med driftsmidlet. Varige driftsmidler nedskrives til gjenvinnbart beløp ved verdifall som forventes ikke å være forbigående. Gjenvinnbart beløp er det høyeste av netto salgsverdi og verdi i bruk. Verdi i bruk er nåverdi av fremtidige kontantstrømmer knyttet til eiendelen. Nedskrivningen reverseres når grunnlaget for nedskrivningen ikke lenger er til stede.

Klassifisering og vurdering av omløpsmidler

Omløpsmidler og kortsiktig gjeld omfatter normalt poster som forfaller til betaling innen ett år etter balansedagen, samt poster som knytter seg til varekretsløpet. Omløpsmidler vurderes til laveste verdi av anskaffelseskost og virkelig verdi. Kortsiktig gjeld balanseføres til nominelt beløp på transaksjonstidspunktet.

Forskning og utvikling

Utgifter til forskning og utvikling balanseføres i den grad man kan identifisere en fremtidig økonomisk fordel knyttet til utvikling av en identifiserbar immaterielle eiendel og hvor anskaffelseskostnaden kan måles pålitelig. I motsatt fall kostnadsføres slike utgifter løpende. Balanseført forskning og utvikling avskrives lineært over økonomisk levetid.

Datterselskap og tilknyttet selskap

Datterselskap og tilknyttede selskaper vurderes etter kostmetoden i selskapsregnskapet. Investeringen er vurdert til anskaffelseskost for aksjene med mindre nedskrivning har vært nødvendig. Det er foretatt nedskrivning til virkelig verdi når verdifall skyldes årsaker som ikke kan forventes å være forbigående og det må anses nødvendig etter god regnskapsskikk. Nedskrivninger er reversert når grunnlaget for nedskrivning ikke lenger er til stede.

Utbytte, konsemdbidrag og andre utdelinger fra datterselskap er inntektsført samme år som det er avsatt i givers regnskap. Overstiger utbytte / konsemdbidraget andelen av oppjent resultat etter anskaffelsestidspunktet, representerer den overskytende del tilbakebetaling av investert kapital, og utdelingene er fratrukket investeringens verdi i balansen til morselskapet.

Varer

Varer er vurdert til det laveste av anskaffelseskost og netto salgsverdi. Netto salgsverdi er estimert salgpris ved ordinær drift etter fradrag for beregnede nødvendige utgifter for gjennomføring av salget. Anskaffelseskost inkluderer utgifter påløpt ved anskaffelse av varene og kostnader for å bringe varene til nåværende plassering og tilordnes ved bruk av FIFO - prinsippet.

Fordringer

Kundefordringer og andre fordringer oppføres til pålydende etter fradrag for avsetning til forventet tap. Avsetning til tap gjøres på grunnlag av en individuell vurdering av de enkelte fordringene. For øvrige kundefordringer utføres en uspesifisert avsetning for å dekke forventet tap på krav.

Pensjoner - Innskuddsbasert ordning

Kostnaden til innskuddsbasert pensjonsordning tilsvare periodens premie til forsikringselskapet. Det foreligger også en AFP-ordning. Pensjonsforpliktelse er ikke balanseført, kostnaden er lik løpende premiebetalinger.

Kontantstrømpoppstilling

Kontantstrømpoppstillingen er utarbeidet etter den indirekte metoden. Kontanter og kontantekvivalenter omfatter kontanter, bankinnskudd og andre kortsiktige, likvide plasseringer.



This file is sealed with a digital signature.
The seal is a guarantee for the authenticity
of the document.

Document ID:
84FBC442EEB3480CA516F5B5E14D029B



Note 1 Salgs- og driftsinntekter - konsern

	2024	2023
Geografisk fordeling		
Salgsinntekter - Norge	223 074 587	154 575 135
Salgsinntekter - utland	12 685 001	10 228 000
Annen driftsinntekt - Norge	11 787 458	6 556 475
Sum	247 547 046	171 359 610

Best Arctic Group AS har i 2024 mottatt tilskudd med et totalt beløp på 199 375.

Note 2 Varer - konsern

Varelager	2024	2023
Lager av innkjøpte handelsvarer	217 933	0
Sum varelager	217 933	0

Av samlet varelagerverdi for Best Arctic Group AS pr. 31.12.2024 er kr. 217 933 vurdert til anskaffelseskost, det er ikke foretatt noen nedskrivning for ukurans.

Note 3 Lønnskostnader og ytelser, godtgjørelser til daglig leder, styret og revisor

Lønnskostnader - Best Arctic Group AS

	2024	2023
Lønninger	2 465 309	1 678 541
Arbeidsgiveravgift	244 916	156 106
Pensjonskostnader	202 698	168 793
Andre ytelser	20 356	33 105
Sum	2 933 278	2 036 545

Selskapet har i 2024 sysselsatt 2 årsverk.

Pensjonsforpliktelser

Selskapet er pliktig til å ha tjenestepensjonsordning etter lov om obligatorisk tjenestepensjon. Selskapets pensjonsordninger tilfredsstiller kravene i denne lov.

Ytelser til ledende personer

	Daglig leder	Styret
Lønn	1 232 920	0
Pensjonskostnader	116 988	0
Annen godtgjørelse	4 392	101 000
Sum	1 354 300	101 000

Ledende ansatte har ikke avtale om bonus eller aksjebasert avlønning. Det foreligger ikke avtaler om ytelser som bonus, pensjon, overskuddsdeling eller lignende til daglig leder og styret. Det er ikke gitt lån eller stillet garantier til fordel for ansatte og aksjonærer.

Revisor

Kostnadsført revisjonshonorar for 2024 utgjør kr 186 546 ekskl. mva. Tilsvarende beløp i 2023 var kr 116 000.



This file is sealed with a digital signature.
The seal is a guarantee for the authenticity
of the document.

Document ID:
84FBC442EEB3480CA516F5B5E14D029B



I tillegg kommer honorar for andre tjenester med kr 15 213 ekskl. mva., tilsvarende beløp i 2023 var kr 52 044.

Note 4 Lønnskostnader og ytelser, godtgjørelser til daglig leder, styret og revisor

Lønnskostnader - Best Arctic Group konsern

	2024	2023
Lønninger	60 010 818	52 052 968
Arbeidsgiveravgift	4 021 065	3 455 814
Pensjonskostnader	2 107 890	1 082 808
Andre ytelser	-2 289 694	56 385
Sum	63 850 079	56 647 974

Konsernet har i 2024 sysselsatt 88 årsverk.

Pensjonsforpliktelser

Konsernet er pliktig til å ha tjenstepensjonsordning etter lov om obligatorisk tjenstepensjon, og har etablert slik ordning for alle selskapene i konsernet.

Ytelser til ledende personer

	Daglig leder	Styret
Lønn	1 232 920	0
Pensjonskostnader	116 988	0
Annen godtgjørelse	4 392	101 000
Sum	1 354 300	101 000

Ledende ansatte har ikke avtale om bonus eller aksjebasert avlønning. Det foreligger ikke avtaler om ytelser som bonus, pensjon, overskuddsdeling eller lignende til daglig leder og styret. Det er ikke gitt lån eller stillet garantier til fordel for ansatte og aksjonærer.

Revisor

Kostnadsført revisjonshonorar for 2024 utgjør kr 558 278 ekskl. mva., tilsvarende kostnad for 2023 var kr 577 631. I tillegg kommer honorar for andre tjenester med kr 28 213 ekskl. mva., tilsvarende beløp for 2023 var kr 52 044.

Note 5 Anleggsmidler

	Driftsløse, inventar ol.	Immaterielle eiendeler	Sum
Anskaffelseskost pr. 01.01.24	189 267	355 821	545 088
= Anskaffelseskost 31.12.24	189 267	355 821	545 088
Akkumulerte avskrivninger 31.12.24	189 267	179 598	368 865
= Bokført verdi 31.12.24	0	176 223	176 223
Årets ordinære avskrivninger	42 059	118 600	160 659
Økonomisk levetid	3 år	3 år	

Alle driftsmidler avskrives etter lineær avskrivningsplan.



This file is sealed with a digital signature.
The seal is a guarantee for the authenticity
of the document.

Document ID:
84FBC442EEB3480CA516F5B5E14D029B



Note 6 Anleggsmidler

	Goodwill	Immaterielle eiendeler	Maskiner og anlegg	Driftsløse inventar o.a. utstyr	Sum
Anskaffelseskost pr. 01.01.24	305 000	2 238 673	82 779 497	1 279 327	86 602 497
Tilgang kjøpte driftsmidler		139 747	39 396 505	355 252	39 891 504
Avgang i året	0	0	-5 080 788	0	-5 080 788
Anskaffelseskost 31.12.24	305 000	2 378 420	117 095 214	1 634 579	121 413 213
Akkumulerte avskrivninger 31.12.24	177 000	1 135 186	55 919 704	944 196	58 176 086
Av- og nedskrivninger pr. 31.12.24	177 000	1 135 186	55 919 704	944 196	58 176 086
Bokført verdi 31.12.24	128 000	1 243 234	61 175 508	690 385	63 237 127
Årets ordinære avskrivninger	61 000	751 800	11 516 910	363 659	12 693 369
Økonomisk levetid	5 år	3 år	3-7 år	3-5 år	
Avskrivningsplan	lineær	lineær	lineær	lineær	

Avskrivningsplan for varige driftsmidler varierer mellom 3 og 7 år.

Andel balanseførte leieavtaler pr 31.12.2024 er kr 59.663.209.

Andel avskrivning av leieavtaler pr 31.12.2024 er kr 11.278.927

Andel tilganger av leieavtaler i 2024 er kr 35.255.300.

Restgjeld knyttet til leasingavtaler pr 31.12.2024 er kr 58.460.476.

Note 7 Skatt

Årets skattekostnad	2024	2023
Resultatført skatt på ordinært resultat:		
Betalbar skatt	0	0
Endring i utsatt skattefordel	142 158	48 193
Skattekostnad ordinært resultat	142 158	48 193
Skattepliktig inntekt:		
Resultat før skatt	641 475	219 059
Permanente forskjeller	4 700	35 514
Endring i midlertidige forskjeller	22 336	-254 573
Anvendelse av fremførbart underskudd	-668 510	0
Skattepliktig inntekt	0	-1
Betalbar skatt i balansen:		
Betalbar skatt på årets resultat	0	0
Sum betalbar skatt i balansen	0	0
Beregning av effektiv skattesats		
Resultat før skatt	641 475	219 059
Beregnet skatt av resultat før skatt	141 124	48 193
Skatteeffekt av permanente forskjeller	1 034	7 813
Sum	142 158	56 006
Effektiv skattesats	22,2 %	25,6 %



This file is sealed with a digital signature.
The seal is a guarantee for the authenticity
of the document.

Document ID:
84FBC442EEB3480CA516F5B5E14D029B



Skatteeffekten av midlertidige forskjeller og underskudd til fremføring som har gitt opphav til utsatt skatt og utsatte skattefordeler, spesifisert på typer av midlertidige forskjeller

	2024	2023	Endring
Varige driftsmidler	-45 443	-23 107	22 336
Sum	-45 443	-23 107	22 336
Akkumulert fremførbart underskudd	-4 406 015	-5 074 525	-668 510
Grunnlag for utsatt skattefordel	-4 451 458	-5 097 632	-646 175
Utsatt skattefordel (22 %)	-979 321	-1 121 479	-142 158

Note 8 Skatt konsern

Arets skattekostnad	2024	2023
Resultatført skatt på ordinært resultat:		
Betalbar skatt	0	0
Endring i utsatt skattefordel	3 771 431	-3 214 036
Skattekostnad ordinært resultat	3 771 431	-3 214 036

Skattepliktig inntekt:		
Resultat før skatt	17 106 478	-14 683 147
Permanente forskjeller	36 393	73 890
Endring i midlertidige forskjeller	-3 722 152	236 165
Anvendelse av fremførbart underskudd	-13 420 719	-254 573
Skattepliktig inntekt	0	-14 627 665

Betalbar skatt i balansen:		
Betalbar skatt på årets resultat	0	0
Sum betalbar skatt i balansen	0	0

Beregning av effektiv skattesats		
Resultat før skatt	17 106 478	-14 683 147
Beregnet skatt av resultat før skatt	3 763 425	-3 230 292
Skatteeffekt av permanente forskjeller	8 006	16 256
Sum	3 771 432	-3 214 036
Effektiv skattesats	22 %	22 %

Skatteeffekten av midlertidige forskjeller og underskudd til fremføring som har gitt opphav til utsatt skatt og utsatte skattefordeler, spesifisert på typer av midlertidige forskjeller

	2024	2023	Endring
Varige driftsmidler	5 515 247	1 509 870	-4 005 377
Fordringer	-1 086 033	-386 033	700 000
Gevinst – og tapskonto	-40 703	-50 879	-10 176
Regnskapsmessig verdi leasingobjekt i balansen	59 663 208	38 022 420	-21 640 788
Regnskapsmessig verdi leasinggjeld i balansen	-58 460 476	-37 226 287	21 234 189A
Sum	5 591 243	1 869 091	-3 722 152



This file is sealed with a digital signature.
The seal is a guarantee for the authenticity
of the document.

Document ID:
84FBC442EEB3480CA516F5B5E14D029B



Akkumulert fremførbart underskudd	-14 239 137	-27 659 856	-13 420 719
Grunnlag for utsatt skattefordel	-8 647 894	-25 790 765	-17 142 871
Utsatt skattefordel (22 %)	-1 902 537	-5 673 968	-3 771 431

Note 9 Egenkapital - selskap

	Aksjekapital	Overkurs	Sum egenkapital
Pr. 31.12.2023	922 720	66 650 462	67 573 182
Årets resultat		499 317	499 317
Utbytte		-5 000 000	-5 000 000
Pr 31.12.2024	922 720	62 149 779	63 072 499

Udekket tap som består av årets resultat og disponering utbytte er ført mot overkurs i balansen.

Note 10 Egenkapital konsern

	Aksje- kapital	Overkurs	Sum
Pr. 31.12.2023	922 720	3 527 786	4 450 506
Pr. 01.01.2024	922 720	3 527 786	4 450 506
Årets overskudd		13 335 047	13 335 047
Avsatt utbytte		-5 000 000	-5 000 000
Andre endringer	0	104 406	104 406
Pr. 31.12.2024	922 720	11 967 239	12 889 959

Andre endringer vedrører negativ egenkapital per 01.01.2024 i selskapet Arctic Cykling AS, som var konsolidert i årsregnskapet for 2023, der aksjer er overdratt til annet selskap i 2024. Selskapet inngår ikke i Best Arctic Group AS sitt konsern i 2024.

Udekket tap som består av årets resultat og disponering utbytte er ført mot overkurs i balansen.

Note 11 Pantstillelser og garantier - konsern

	31.12.2024	31.12.2023
Pantsikret gjeld, pantstillelser og garantier		
Langsiktig gjeld til kredittinstitusjoner	440 069	1 100 189
Garantiforpliktelse som ikke er regnskapsført	3 079 000	2 966 000
Sum	3 519 069	4 066 189
Regnskapsført verdi av pantsikrede eiendeler		
Varige driftsmidler	2 088 961	1 247 961
Kundefordringer	17 228 150	16 339 024
Sum	19 317 111	17 586 985

Andel av driftsmidlene som vedrører leasede driftsmidler utgjør kr. 59.663.209. Disse driftsmidlene er følgelig ikke pantsatt.



This file is sealed with a digital signature.
The seal is a guarantee for the authenticity
of the document.

Document ID:
84FBC442EEB3480CA516F5B5E14D029B



Øvrig langsiktig gjeld i konsernregnskapet består utelukkende av leasinggjeld som er bokført i Bussring AS.

Driftstilbehør er pantsatt med inntil NOK 6.000.000 og factoring med inntil NOK 8.000.000. Pantsettelse og sikkerhetsstillelser er ikke knyttet opp mot leasinggjeld i balansen.

Note 12 Datterselskap, TS og FKV

	Kontor-kommune	Eier-andel	Stemme-andel	Andel egenkapital	Andel resultat
DS/FKV/TS					
Best Arctic AS	Tromsø	100,0%	100,0%	6 291 735	3 410 100
Bussring AS	Nordreisa	100,0%	100,0%	14 025 685	9 425 631
Sum				20 317 420	12 835 731

Note 13 Mellomværende med selskap i samme konsern - selskap

	2024	2023
Fordringer		
Kundefordringer konsern	919 060	0
Andre kortsiktige fordringer konsern	14 281	65 595
Sum	933 341	65 595

Gjeld		
Annen kortsiktig gjeld konsern	39 198 796	15 152 684
Sum	39 198 796	15 152 684

Av annen kortsiktig gjeld konsern utgjør NOK 30 659 972 innestående på bankkonto som inngår i konsernkontoordningen i Best Arctic Group - konsernet. Innestående bankkonto er tilhørende datterselskapene Bussring AS og Best Arctic AS, og presenteres som kortsiktig gjeld i morselskapets regnskap som er innehaver av toppkonto i konsernkontoordningen.

Beløp på bankkontoer i konsernkontoordningen presenteres som kortsiktig fordring/gjeld i årsregnskapet.

Mellomværende med selskap i samme konsern - konsern

	2024	2023
Fordringer		
Lån til foretak i samme konsern	113 583	113 583
Gjeld		
Lån fra foretak i samme konsern	0	65 000

Best Arctic Group AS er et underkonsern i konsernet til Nyvoll Invest AS. Mellomværender med konsernselskaper vedrører saldoer mot selskaper som ikke inngår i Best Arctic Group AS sitt konsernregnskap.



This file is sealed with a digital signature.
The seal is a guarantee for the authenticity
of the document.

Document ID:
84FBC442EEB3480CA516F5B5E14D029B



Note 14 Fordringer med forfall senere enn ett år

	2024	2023
Andre fordringer (anleggsmidler)	807 962	807 962
Sum langsiktige fordringer	807 962	807 962

Note 15 Kundefordringer - konsern

	2024	2023
Kundefordringer til pålydende	25 531 550	20 706 492
Avsetning til tap	1 086 033	386 033
Balansført verdi av kundefordringer 31.12	24 445 518	20 320 459
Endring i avsetning til tap	700 000	0
Realiserte tap	32 411	-113 967
Sum resultatførte tap på krav	732 411	-113 967

Årets avsetning til tap relaterer seg i hovedsak til fordringsmasse som er vurdert som usikker.

Kostnadsført tap er klassifisert som annen driftskostnad i regnskapet.

Note 16 Bankinnskudd - selskap

Innestående midler på skattetrekkkonto (bundne midler) er på kr. 36 596. Skyldig skattetrekk er 112 270. Selskapet har mye etterbetaling av lønn, og pliktig skattetrekk overføres skattetrekkkonto på utbetalingstidspunkt.

Selskapet har i tillegg et sperret beløp knyttet til husleiegaranti på kr. 807 962

Bankinnskudd - konsern

Innestående midler på skattetrekkkonto (bundne midler) er på kr. 867 065. Skyldig skattetrekk er 2 823 436. Konsernet har mye etterbetaling av lønn, og pliktig skattetrekk overføres skattetrekkkonto på utbetalingstidspunkt.

Konsernet har også en sperret garantikonto med innestående kr. 101 362.

Tilknyttet Bussring AS sin konto i konsernkontoordningen ligger en ubenyttet trekkfasilitet som utgjør 80% av utestående kundefordringer, begrenset oppad til NOK 8.000.000.

Note 17 Aksjonærer

Aksjekapitalen i Best Arctic Group AS pr. 31.12 består av:

	Antall	Pålydende	Bokført
Ordinære aksjer	922 720	1,0	922 720
Sum	922 720		922 720

Eierstruktur

De største aksjonærene i % pr. 31.12 var:



This file is sealed with a digital signature.
The seal is a guarantee for the authenticity
of the document.

Document ID:
84FBC442EEB3480CA516F5B5E14D029B



	<u>Ordinære</u>	<u>Eierandel</u>	<u>Stemmeandel</u>
Best Arctic Holding AS	922 720	100,0	100,0

Nyvoll Invest AS som er eid 35% av Henry Nyvoll (styremedlem) og 35% av Bente Nyvoll (styremedlem) eier 86,76% av aksjene i Best Arctic Holding AS.

IKO Holding AS som er eid 47,97% av Ole Henning Fredriksen (styremedlem) eier 1,14% av Best Arctic Holding AS.



This file is sealed with a digital signature.
The seal is a guarantee for the authenticity
of the document.

Document ID:
84FBC442EEB3480CA516F5B5E14D029B



KPMG AS
Sentrumparken 4
P.O. Box 1260
N-9505 Alta

Telephone +47 45 40 40 63
Internet www.kpmg.no
Enterprise 935 174 627 MVA

Til generalforsamlingen i Best Arctic Group AS

Uavhengig revisors beretning

Konklusjon

Vi har revidert årsregnskapet for Best Arctic Group AS, som består av:

- selskapsregnskapet, som består av balanse per 31. desember 2024, resultatregnskap og kontantstrømpoppstilling for regnskapsåret avsluttet per denne datoen og noter til årsregnskapet, herunder et sammendrag av viktige regnskapsprinsipper, og
- konsernregnskapet, som består av balanse per 31. desember 2024, resultatregnskap og kontantstrømpoppstilling for regnskapsåret avsluttet per denne datoen og noter til årsregnskapet, herunder et sammendrag av viktige regnskapsprinsipper.

Etter vår mening

- oppfyller årsregnskapet gjeldende lovkrav,
- gir selskapsregnskapet et rettviseende bilde av selskapets finansielle stilling per 31. desember 2024 og av dets resultater og kontantstrømmer for regnskapsåret avsluttet per denne datoen i samsvar med regnskapslovens regler og god regnskapsskikk i Norge, og
- gir konsernregnskapet et rettviseende bilde av konsernets finansielle stilling per 31. desember 2024 og av dets resultater og kontantstrømmer for regnskapsåret avsluttet per denne datoen i samsvar med regnskapslovens regler og god regnskapsskikk i Norge.

Grunnlag for konklusjonen

Vi har gjennomført revisjonen i samsvar med International Standards on Auditing (ISA-ene). Våre oppgaver og plikter i henhold til disse standardene er beskrevet nedenfor under *Revisors oppgaver og plikter ved revisjonen av årsregnskapet*. Vi er uavhengige av selskapet og konsernet i samsvar med kravene i relevante lover og forskrifter i Norge og International Code of Ethics for Professional Accountants (inkludert internasjonale uavhengighetsstandarder) utstedt av International Ethics Standards Board for Accountants (IESBA-reglene), og vi har overholdt våre øvrige etiske forpliktelser i samsvar med disse kravene. Innhentet revisjonsbevis er etter vår vurdering tilstrekkelig og hensiktsmessig som grunnlag for vår konklusjon.

Øvrig informasjon

Styret og daglig leder (ledelsen) er ansvarlige for informasjonen i årsberetningen. Øvrig informasjon omfatter informasjon i årsrapporten bortsett fra årsregnskapet og den tilhørende revisjonsberetningen. Vår konklusjon om årsregnskapet ovenfor dekker ikke informasjonen i årsberetningen.

I forbindelse med revisjonen av årsregnskapet er det vår oppgave å lese årsberetningen. Formålet er å vurdere hvorvidt det foreligger vesentlig inkonsistens mellom årsberetningen og årsregnskapet og den kunnskap vi har opparbeidet oss under revisjonen av årsregnskapet, eller hvorvidt informasjon i årsberetningen ellers fremstår som vesentlig feil. Vi har plikt til å rapportere dersom årsberetningen fremstår som vesentlig feil. Vi har ingenting å rapportere i så henseende.

Offices in:

© KPMG AS, a Norwegian limited liability company and a member firm of the KPMG global organization of independent member firms affiliated with KPMG International Limited, a private English company limited by guarantee. All rights reserved.

Statsautoriserte revisorer - medlemmer av Den norske Revisorforening

Oslo	Elverum	Molde	Tromsø
Alta	Finnsnes	Sandefjord	Trondheim
Arendal	Hamar	Stavanger	Tynset
Bergen	Haugesund	Stord	Ulsteinvik
Bodo	Knarvik	Strøme	Ålesund
Drammen	Kristiansand		

Perneo Dokumentnr: X3SY5-YXHC4-TJ5BJ-YHT47-R6J3-Z5TMB



Basert på kunnskapen vi har opparbeidet oss i revisjonen, mener vi at årsberetningen

- er konsistent med årsregnskapet og
- inneholder de opplysninger som skal gis i henhold til gjeldende lovkrav.

Ledelsens ansvar for årsregnskapet

Ledelsen er ansvarlig for å utarbeide årsregnskapet og for at det gir et rettviseende bilde i samsvar med regnskapslovens regler og god regnskapsskikk i Norge. Ledelsen er også ansvarlig for slik intern kontroll som den finner nødvendig for å kunne utarbeide et årsregnskap som ikke inneholder vesentlig feilinformasjon, verken som følge av misligheter eller utilsiktede feil.

Ved utarbeidelsen av årsregnskapet er ledelsen ansvarlig for å ta standpunkt til selskapets og konsernets evne til fortsatt drift og opplyse om forhold av betydning for fortsatt drift. Forutsetningen om fortsatt drift skal legges til grunn for årsregnskapet så lenge det ikke er sannsynlig at virksomheten vil bli avvirket.

Revisors oppgaver og plikter ved revisjonen av årsregnskapet

Vårt mål er å oppnå betryggende sikkerhet for at årsregnskapet som helhet ikke inneholder vesentlig feilinformasjon, verken som følge av misligheter eller utilsiktede feil, og å avgi en revisjonsberetning som inneholder vår konklusjon. Betryggende sikkerhet er en høy grad av sikkerhet, men ingen garanti for at en revisjon utført i samsvar med ISA-ene, alltid vil avdekke vesentlig feilinformasjon. Feilinformasjon kan oppstå som følge av misligheter eller utilsiktede feil. Feilinformasjon er å anse som vesentlig dersom den enkeltvis eller samlet med rimelighet kan forventes å påvirke de økonomiske beslutningene som brukerne foretar på grunnlag av årsregnskapet.

Som del av en revisjon i samsvar med ISA-ene, utøver vi profesjonelt skjønn og utviser profesjonell skepsis gjennom hele revisjonen. I tillegg:

- identifiserer og vurderer vi risikoen for vesentlig feilinformasjon i regnskapet, enten det skyldes misligheter eller utilsiktede feil. Vi utformer og gjennomfører revisjons handlinger for å håndtere slike risikoer, og innhenter revisjonsbevis som er tilstrekkelig og hensiktsmessig som grunnlag for vår konklusjon. Risikoen for at vesentlig feilinformasjon som følge av misligheter ikke blir avdekket, er høyere enn for feilinformasjon som skyldes utilsiktede feil, siden misligheter kan innebære samarbeid, forfalskning, bevisste utelatelser, uriktige fremstillinger eller overstyring av internkontroll.
- opparbeider vi oss en forståelse av intern kontroll som er relevant for revisjonen, for å utforme revisjons handlinger som er hensiktsmessige etter omstendighetene, men ikke for å gi uttrykk for en mening om effektiviteten av selskapets og konsernets interne kontroll.
- evaluerer vi om de anvendte regnskapsprinsippene er hensiktsmessige og om regnskapsestimaterne og tilhørende noteopplysninger utarbeidet av ledelsen er rimelige.
- konkluderer vi på om ledelsens bruk av fortsatt drift-forutsetningen er hensiktsmessig, og, basert på innhentede revisjonsbevis, hvorvidt det foreligger vesentlig usikkerhet knyttet til hendelser eller forhold som kan skape tvil av betydning om selskapets og konsernets evne til fortsatt drift. Dersom vi konkluderer med at det eksisterer vesentlig usikkerhet, kreves det at vi i revisjonsberetningen henleder oppmerksomheten på tilleggsopplysningene i årsregnskapet, eller, dersom slike tilleggsopplysninger ikke er tilstrekkelige, at vi modifierer vår konklusjon. Våre konklusjoner er basert på revisjonsbevis innhentet frem til datoen for revisjonsberetningen. Etterfølgende hendelser eller forhold kan imidlertid medføre at selskapet og konsernet ikke kan fortsette driften.
- evaluerer vi den samlede presentasjonen, strukturen og innholdet i årsregnskapet, inkludert tilleggsopplysningene, og hvorvidt årsregnskapet gir uttrykk for de underliggende transaksjonene og hendelsene på en måte som gir et rettviseende bilde.
- innhenter vi tilstrekkelig og hensiktsmessig revisjonsbevis vedrørende den finansielle informasjonen til enhetene eller forretningsområdene i konsernet for å kunne gi uttrykk for en mening om konsernregnskapet. Vi er ansvarlige for å lede, følge opp og gjennomføre konsernrevisjonen. Vi har eneansvar for vår konklusjon om konsernregnskapet.



Vi kommuniserer med styret blant annet om det planlagte innholdet i og tidspunkt for revisjonsarbeidet og eventuelle vesentlige funn i revisjonen, herunder vesentlige svakheter i intern kontroll som vi avdekker gjennom revisjonen.

Alta, 21. mai 2025

KPMG AS

Sissel Johnsen
Statsautorisert revisor
(elektronisk signert)

Penneo Dokumentnøkkel: X3SV5-YXHQ4-TJ5BJ-YHT47-R6J3-Z5TNB



PENNEO

Signaturene i dette dokumentet er juridisk bindende. Dokument signert med "Penneo™ - sikker digital signatur". De signerende parter sin identitet er registrert, og er listet nedenfor.

"Med min signatur bekrefter jeg alle datoer og innholdet i dette dokument."

Johnsen, Sissel

Statsautorisert revisor

På vegne av: KPMG AS

Serienummer: no_bankid:9578-5997-4-356433

IP: 80.232.xxx.xxx

2025-05-21 12:06:48 UTC



Penneo Dokumentnøkkel: X3SV5-YXHQ4-TJ5BJ-YHT47-R63F-Z5TNB

Dette dokumentet er signert digitalt via [Penneo.com](https://penneo.com). De signerte dataene er validert ved hjelp av den matematiske hashverdien av det originale dokumentet. All kryptografisk bevisføring er innebygd i denne PDF-en for fremtidig validering.

Dette dokumentet er forseglet med et kvalifisert elektronisk segl. For mer informasjon om Penneos kvalifiserte tillitstjenester, se <https://eutl.penneo.com>.

Slik kan du bekrefte at dokumentet er originalt

Når du åpner dokumentet i Adobe Reader, kan du se at det er sertifisert av **Penneo A/S**. Dette beviser at innholdet i dokumentet ikke har blitt endret siden tidspunktet for signeringen. Bevis for de individuelle signatørens digitale signaturer er vedlagt dokumentet.

Du kan bekrefte de kryptografiske bevisene ved hjelp av Penneos validator, <https://penneo.com/validator>, eller andre valideringsverktøy for digitale signaturer.