



## ÅRSREGNSKAPET FOR REGNSKAPSÅRET 2022 - GENERELL INFORMASJON

### Enheten

Organisasjonsnummer:	918 170 995
Organisasjonsform:	Ansvarlig selskap, delt ansvar
Foretaksnavn:	WERGELAND FYSIOTERAPI GRUPPEPRAKSIS DA
Forretningsadresse:	Fageråsveien 2 5067 BERGEN

### Regnskapsår

Årsregnskapets periode:	01.01.2022 - 31.12.2022
-------------------------	-------------------------

### Konsern

Morselskap i konsern:	Nei
-----------------------	-----

### Regnskapsregler

Regler for små foretak benyttet:	Ja
Benyttet ved utarbeidelsen av årsregnskapet til selskapet:	Regnskapslovens alminnelige regler

### Årsregnskapet fastsatt av kompetent organ

Bekreftet av representant for selskapet:	Gro Elizabeth Togstad
Dato for fastsettelse av årsregnskapet:	07.04.2023

### Grunnlag for avgivelse

År 2022: Årsregnskapet er elektronisk innlevert  
År 2021: Tall er hentet fra elektronisk innlevert årsregnskap fra 2022

*Det er ikke krav til at årsregnskapet m.v. som sendes til Regnskapsregisteret er undertegnet. Kontrollen på at dette er utført ligger hos revisor/enhetens øverste organ. Sikkerheten ivaretas ved at innsender har rolle/rettighet for innsending av årsregnskapet via Altinn, og ved at det bekreftes at årsregnskapet er fastsatt av kompetent organ.*

Brønnøysundregistrene, 16.04.2024



## Resultatregnskap

Beløp i: NOK	Note	2022	2021
<b>RESULTATREGNSKAP</b>			
<b>Inntekter</b>			
Salgsinntekt		2 057 088	2 126 243
Annen driftsinntekt			580
<b>Sum inntekter</b>		<b>2 057 088</b>	<b>2 126 823</b>
<b>Kostnader</b>			
Varekostnad		27 780	12 143
Lønnskostnad	1	629 713	562 971
Avskrivning av driftsmidler og immaterielle eiendeler	2	103 401	106 721
Annen driftskostnad		1 307 733	1 519 362
<b>Sum kostnader</b>		<b>2 068 626</b>	<b>2 201 197</b>
<b>Driftsresultat</b>		<b>-11 538</b>	<b>-74 374</b>
<b>Finansinntekter og finanskostnader</b>			
Annen renteinntekt		2 149	
Annen finansinntekt			2 244
<b>Sum finansinntekter</b>		<b>2 149</b>	<b>2 244</b>
Annen rentekostnad		2 404	3 191
<b>Sum finanskostnader</b>		<b>2 404</b>	<b>3 191</b>
<b>Netto finans</b>		<b>-255</b>	<b>-947</b>
<b>Ordinært resultat før skattekostnad</b>		<b>-11 793</b>	<b>-75 321</b>
<b>Ordinært resultat etter skattekostnad</b>		<b>-11 793</b>	<b>-75 321</b>
<b>Årsresultat</b>	3	<b>-11 793</b>	<b>-75 321</b>
<b>Årsresultat etter minoritetsinteresser</b>		<b>-11 793</b>	<b>-75 321</b>
<b>Totalresultat</b>		<b>-11 793</b>	<b>-75 321</b>
<b>Overføringer og disponeringer</b>			
Udekket tap		-11 793	-75 321



## Resultatregnskap

<b>Beløp i: NOK</b>	<b>Note</b>	<b>2022</b>	<b>2021</b>
Sum overføringer og disponeringer		-11 793	-75 321



### Balanse

Beløp i: NOK	Note	2022	2021
<b>BALANSE - EIENDELER</b>			
<b>Anleggsmidler</b>			
<b>Immaterielle eiendeler</b>			
<b>Varige driftsmidler</b>			
Driftsløsøre, inventar o.a. utstyr	2	250 187	289 500
<b>Sum varige driftsmidler</b>		<b>250 187</b>	<b>289 500</b>
<b>Sum anleggsmidler</b>		<b>250 187</b>	<b>289 500</b>
<b>Omløpsmidler</b>			
<b>Varer</b>			
<b>Sum varer</b>		<b>9 388</b>	<b>11 443</b>
<b>Fordringer</b>			
Kundefordringer			1 479
Andre kortsiktige fordringer		84 765	79 483
<b>Sum fordringer</b>		<b>84 765</b>	<b>80 962</b>
<b>Bankinnskudd, kontanter og lignende</b>			
Bankinnskudd, kontanter o.l.	4	100 502	53 752
<b>Sum bankinnskudd, kontanter og lignende</b>		<b>100 502</b>	<b>53 752</b>
<b>Sum omløpsmidler</b>		<b>194 655</b>	<b>146 157</b>
<b>SUM EIENDELER</b>		<b>444 842</b>	<b>435 657</b>
<b>BALANSE - EGENKAPITAL OG GJELD</b>			
<b>Egenkapital</b>			
<b>Innskutt egenkapital</b>			
Annen innskutt egenkapital	3	654 762	654 762
<b>Sum innskutt egenkapital</b>		<b>654 762</b>	<b>654 762</b>
<b>Opptjent egenkapital</b>			



### Balanse

<b>Beløp i: NOK</b>	<b>Note</b>	<b>2022</b>	<b>2021</b>
Udisponert resultat			
Udekket tap	3	340 929	329 136
<b>Sum opptjent egenkapital</b>		<b>-340 929</b>	<b>-329 136</b>
<b>Sum egenkapital</b>	3	<b>313 833</b>	<b>325 626</b>
<b>Sum langsiktig gjeld</b>		<b>0</b>	<b>0</b>
<b>Kortsiktig gjeld</b>			
Leverandørgjeld		40 399	21 088
Skyldig offentlige avgifter	4	35 473	33 186
Annen kortsiktig gjeld		55 137	55 756
<b>Sum kortsiktig gjeld</b>		<b>131 009</b>	<b>110 031</b>
<b>Sum gjeld</b>		<b>131 009</b>	<b>110 031</b>
<b>SUM EGENKAPITAL OG GJELD</b>		<b>444 842</b>	<b>435 657</b>



Brønnøysundregistrene

ÅRSREGNSKAP FOR REGNSKAPSÅRET 2022 - GENERELL INFORMASJON

Journalnummer: 2023 483001

**Enheten**

Organisasjonsnummer: 918 170 995  
Organisasjonsform: Ansvarlig selskap, delt ansvar  
Foretaksnavn: WERGELAND FYSIOTERAPI  
GRUPPEPRAKSIS DA  
Forretningsadresse: Fageråsveien 2  
5067 BERGEN

**Regnskapsår**

Årsregnskapets periode: 01.01.2022 - 31.12.2022

**Konsern**

Morselskap i konsern: Nei

**Regnskapsregler**

Regler for små foretak benyttet: Ja  
Benyttet ved utarbeidelsen av  
årsregnskapet til selskapet: Regnskapslovens alminnelige regler

**Årsregnskapet fastsatt av kompetent organ**

Bekreftet av representant for selskapet: Gro Elizabeth Togstad  
Dato for fastsettelse av årsregnskapet: 07.04.2023

**Grunnlag for avgivelse**

År 2022: Årsregnskap er elektronisk innlevert.  
År 2021: Tall er hentet fra elektronisk innlevert årsregnskap fra 2022.

*Det er ikke krav til at årsregnskapet m.v. som sendes til Regnskapsregisteret er undertegnet. Kontrollen på at dette er utført ligger hos revisor/enhetens øverste organ. Sikkerheten ivaretas ved at innsender har rolle/rettighet for innsending av årsregnskapet via Altinn, og ved at det bekreftes at årsregnskapet er fastsatt av kompetent organ.*

Brønnøysundregistrene, 24.06.2023



Organisasjonsnr: 918 170 995  
WERGELAND FYSIOTERAPI  
GRUPPEPRAKSIS DA

## RESULTATREGNSKAP

<b>Beløp i: NOK</b>	<b>Note</b>	<b>2022</b>	<b>2021</b>
<b>RESULTATREGNSKAP</b>			
<b>Inntekter</b>			
Salgsinntekt		2 057 088	2 126 243
Annen driftsinntekt			580
<b>Sum inntekter</b>		<b>2 057 088</b>	<b>2 126 823</b>
<b>Kostnader</b>			
Varekostnad		27 780	12 143
Lønnskostnad	1	629 713	562 971
Avskrivning av driftsmidler og immaterielle eiendeler	2	103 401	106 721
Annen driftskostnad		1 307 733	1 519 362
<b>Sum kostnader</b>		<b>2 068 626</b>	<b>2 201 197</b>
<b>Driftsresultat</b>		<b>-11 538</b>	<b>-74 374</b>
<b>Finansinntekter og finanskostnader</b>			
Annen renteinntekt		2 149	
Annen finansinntekt			2 244
<b>Sum finansinntekter</b>		<b>2 149</b>	<b>2 244</b>
Annen rentekostnad		2 404	3 191
<b>Sum finanskostnader</b>		<b>2 404</b>	<b>3 191</b>
<b>Netto finans</b>		<b>-255</b>	<b>-947</b>
<b>Ordinært resultat før skattekostnad</b>		<b>-11 793</b>	<b>-75 321</b>
<b>Ordinært resultat etter skattekostnad</b>		<b>-11 793</b>	<b>-75 321</b>
<b>Årsresultat</b>	3	<b>-11 793</b>	<b>-75 321</b>
<b>Årsresultat etter minoritetsinteresser</b>		<b>-11 793</b>	<b>-75 321</b>
<b>Totalresultat</b>		<b>-11 793</b>	<b>-75 321</b>
<b>Overføringer og disponeringer</b>			
Udekket tap		-11 793	-75 321
<b>Sum overføringer og disponeringer</b>		<b>-11 793</b>	<b>-75 321</b>



Organisasjonsnr: 918 170 995  
WERGELAND FYSIOTERAPI  
GRUPPEPRAKSIS DA

## BALANSE

<u>Beløp i: NOK</u>	<u>Note</u>	<u>2022</u>	<u>2021</u>
<b>BALANSE - EIENDELER</b>			
<b>Anleggsmidler</b>			
<b>Immaterielle eiendeler</b>			
<b>Varige driftsmidler</b>			
Driftsløsøre, inventar o.			
a. utstyr	2	250 187	289 500
<b>Sum varige driftsmidler</b>		<b>250 187</b>	<b>289 500</b>
<b>Sum anleggsmidler</b>		<b>250 187</b>	<b>289 500</b>
<b>Omløpsmidler</b>			
<b>Varer</b>			
Sum varer		9 388	11 443
<b>Fordringer</b>			
Kundefordringer			1 479
Andre kortsiktige fordringer		84 765	79 483
<b>Sum fordringer</b>		<b>84 765</b>	<b>80 962</b>
<b>Bankinnskudd, kontanter og lignende</b>			
Bankinnskudd, kontanter o.			
l.	4	100 502	53 752
<b>Sum bankinnskudd, kontanter og lignende</b>		<b>100 502</b>	<b>53 752</b>
<b>Sum omløpsmidler</b>		<b>194 655</b>	<b>146 157</b>
<b>SUM EIENDELER</b>		<b>444 842</b>	<b>435 657</b>
<b>BALANSE - EGENKAPITAL OG GJELD</b>			
<b>Egenkapital</b>			
<b>Innskutt egenkapital</b>			
Annen innskutt egenkapital	3	654 762	654 762
<b>Sum innskutt egenkapital</b>		<b>654 762</b>	<b>654 762</b>
<b>Opptjent egenkapital</b>			
Udisponert resultat			
Udekket tap	3	340 929	329 136
<b>Sum opptjent egenkapital</b>		<b>-340 929</b>	<b>-329 136</b>
<b>Sum egenkapital</b>	<b>3</b>	<b>313 833</b>	<b>325 626</b>



<b>Sum langsiktig gjeld</b>	<b>0</b>	<b>0</b>
<b>Kortsiktig gjeld</b>		
Leverandørgjeld	40 399	21 088
Skyldig offentlige avgifter 4	35 473	33 186
Annen kortsiktig gjeld	55 137	55 756
<b>Sum kortsiktig gjeld</b>	<b>131 009</b>	<b>110 031</b>
<b>Sum gjeld</b>	<b>131 009</b>	<b>110 031</b>
<b>SUM EGENKAPITAL OG GJELD</b>	<b>444 842</b>	<b>435 657</b>



Organisasjonsnr: 918 170 995  
WERGELAND FYSIOTERAPI  
GRUPPEPRAKSIS DA

NOTEOPPLYSNINGER - SELSKAP - alle poster oppgitt i hele tall

**Note**

1

Antall årsverk i regnskapsåret  
1.20

Sum Beløp

Balanseført verdi 31.12. Varige driftsmidler Immaterielle eiend.

**Konsernregnskap**

Morselskapet sitt navn

Forretningskontor for morselskapet

**Begrunnelse for at datterselskap er utelatt fra konsolideringen**

Samlet beløp - tilknyttet selskap Årets Fjorårets

Samlet beløp - foretak i samme konsern Årets Fjorårets

Samlet beløp - foretak i samme konsern Årets Fjorårets

Samlet beløp - felles kontrollert virksomhet Årets Fjorårets

Pantstillelse Beløp

Beholdning av egne aksjer Antall Pålydende Andel av aksjek.



### RESULTATREGNSKAP

#### WERGELAND FYSIOTERAPI GRUPPEPRAKSIS DA

DRIFTSINNEKTER OG DRIFTSKOSTNADER	Note	2022	2021
Salgsinntekt		2 057 088	2 126 243
Annen driftsinntekt		0	580
<b>Sum driftsinntekter</b>		<b>2 057 088</b>	<b>2 126 823</b>
Varekostnad		27 780	12 143
Lønnskostnad	1	629 713	562 971
Avskrivning av driftsmidler og immaterielle eiendeler	2	103 401	106 721
Annen driftskostnad		1 307 733	1 519 362
<b>Sum driftskostnader</b>		<b>2 068 626</b>	<b>2 201 197</b>
<b>Driftsresultat</b>		<b>-11 538</b>	<b>-74 374</b>
<b>FINANSINNEKTER OG FINANSKOSTNADER</b>			
Annen renteinntekt		2 149	0
Annen finansinntekt		0	2 244
Annen rentekostnad		2 404	3 191
<b>Resultat av finansposter</b>		<b>-255</b>	<b>-947</b>
Resultat før skattekostnad		-11 793	-75 321
<b>Resultat</b>		<b>-11 793</b>	<b>-75 321</b>
<b>Årsresultat</b>	<b>3</b>	<b>-11 793</b>	<b>-75 321</b>
<b>OVERFØRINGER</b>			
Overført til udekket tap		11 793	75 321
<b>Sum overføringer</b>		<b>11 793</b>	<b>75 321</b>



### BALANSE

#### WERGELAND FYSIOTERAPI GRUPPEPRAKSIS DA

EIENDELER	Note	2022	2021
<b>ANLEGGSMIDLER</b>			
<b>VARIGE DRIFTSMIDLER</b>			
Driftsløsøre, inventar o.a. utstyr	2	250 187	289 500
<b>Sum varige driftsmidler</b>		<b>250 187</b>	<b>289 500</b>
<b>Sum anleggsmidler</b>		<b>250 187</b>	<b>289 500</b>
<b>OMLØPSMIDLER</b>			
Lager av varer og annen beholdning		9 388	11 443
<b>FORDRINGER</b>			
Kundefordringer		0	1 479
Andre kortsiktige fordringer		84 765	79 483
<b>Sum fordringer</b>		<b>84 765</b>	<b>80 962</b>
Bankinnskudd, kontanter o.l.	4	100 502	53 752
<b>Sum omløpsmidler</b>		<b>194 655</b>	<b>146 157</b>
<b>Sum eiendeler</b>		<b>444 842</b>	<b>435 657</b>




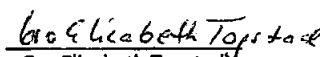
## BALANSE

### WERGELAND FYSIOTERAPI GRUPPEPRAKSIS DA

EGENKAPITAL OG GJELD	Note	2022	2021
<b>EGENKAPITAL</b>			
<b>INNSKUTT EGENKAPITAL</b>			
Annen innskutt egenkapital	3	654 762	654 762
<b>Sum innskutt egenkapital</b>		<b>654 762</b>	<b>654 762</b>
<b>OPPTJENT EGENKAPITAL</b>			
Udekket tap	3	-340 929	-329 136
<b>Sum opptjent egenkapital</b>		<b>-340 929</b>	<b>-329 136</b>
<b>Sum egenkapital</b>	<b>3</b>	<b>313 833</b>	<b>325 626</b>
<b>GJELD</b>			
<b>AVSETNING FOR FORPLIKTELSER</b>			
<b>KORTSIKTIG GJELD</b>			
Leverandørgjeld		40 399	21 088
Skyldig offentlige avgifter	4	35 473	33 186
Annen kortsiktig gjeld		55 137	55 756
<b>Sum kortsiktig gjeld</b>		<b>131 009</b>	<b>110 031</b>
<b>Sum gjeld</b>		<b>131 009</b>	<b>110 031</b>
<b>Sum egenkapital og gjeld</b>		<b>444 842</b>	<b>435 657</b>


Styret i Wergeland Fysioterapi Gruppepraksis DA 7.02.23

  
Nina Skiftestad  
styremedlem

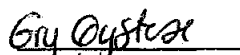
  
Gro Elizabeth Togstad  
styreleder


  
Marit Thorson Flotve  
styremedlem

  
Grethe Neteland  
styremedlem

  
Holger Sylvester Jensen  
styremedlem

  
Per Lauritz Indredavik  
styremedlem/daglig leder

  
Gry Øystese Stormoen  
styremedlem

  
Ingunn Bjåstad  
styremedlem



## Wergeland Fysioterapi Gruppepraksis DA Noter 2022

### Regnskapsprinsipper

Årsregnskapet er satt opp i samsvar med regnskapsloven og god regnskapsskikk for små foretak.

a) Driftsinntekter

Inntekter periodiseres hver måned.

b) Omløpsmidler/Kortsiktig gjeld

Omløpsmidler og kortsiktig gjeld omfatter normalt poster som forfaller til betaling innen ett år etter balansedagen. Omløpsmidler vurderes til laveste verdi av anskaffelseskost og antatt virkelig verdi.

c) Anleggsmidler/Langsiktig gjeld

Anleggsmidler omfatter eiendeler bestemt til varig eie og bruk. Anleggsmidler er vurdert til anskaffelseskost. Varige driftsmidler balanseføres og avskrives over driftsmidlets økonomiske levetid. Varige driftsmidler nedskrives til virkelig verdi ved verdifall som forventes ikke å være forbigående. Nedskrivningen reverseres når grunnlaget for nedskrivningen ikke lenger er til stede.

d) Fordringer

Kundefordringer og andre fordringer oppføres til pålydende etter fradrag for avsetning til forventet tap. Avsetning til tap gjøres på grunnlag av en individuell vurdering av de enkelte fordringene. I tillegg gjøres det for øvrige kundefordringer en uspesifisert avsetning for å dekke antatt tap.

e) Kostnader: Kostnader er periodisert

### Note 1 Lønn

	2022	2021
Lønn	477.280	459.732
Arbeidsgiveravgift	71.404	66.011
Andre sosiale kostnader	<u>81.029</u>	<u>37.227</u>
Sum lønnskostnader	<u>629.713</u>	<u>562.971</u>

Selskapet har 2 ansatte i 2022

Foretaket har tjenestepensjonsordning etter lov om obligatorisk tjenestepensjon.



## Wergeland Fysioterapi Gruppepraksis DA Noter 2022

### Note 2 - Anleggsmidler.

	Teknisk	Utstyr	Inventar- kontormask iner	Innredning Leide lokaler	Kunst	Sum
Anskaffelseskostnad 01.01.	123.284	530.230	31.550	84.720	6.000	775.784
Tilgang til kostpris	40.100	23.987	0		0	64.887
Avgang til kostpris		0	0	0	0	
Anskaffelseskostnad 31.12	163.384	554.217	31.550	84.720	6.000	839.871
Akk. Avskrivninger pr 31.12	66.884	474.330	31.550	16.920	0	589.684
Bokført verdi pr 31.12.	96.500	79.887	0	67.800	6.000	250.187
Årets avskrivninger	12.900	82.000		8.500	0	103.401
Sats for ordinære avskrivninger	10%	15%	20%	20%		

### Note 3 – Egenkapital.

	Innbetalt	Annen Egenkapital	Sum Egenkapital
IB	654.762	- 329.136	325.626
Årets resultat		- 11.793	-11.793
UB	654.762	- 340.929	313.833

### Note 4 Likvider

Av likvide midler utgjør bundet skattetrekk kr 17.287.  
Skyldig skattetrekk utgjør kr.16.516