



ÅRSREGNSKAPET FOR REGNSKAPSÅRET 2024 - GENERELL INFORMASJON

Enheten

Organisasjonsnummer: 971 351 985
Organisasjonsform: Forening/lag/innretning
Foretaksnavn: BERGENS KJØPMANNSFORENING

Forretningsadresse: Tårnplassen 3
5012 BERGEN

Regnskapsår

Årsregnskapets periode: 01.01.2024 - 31.12.2024

Konsern

Morselskap i konsern: Nei

Regnskapsregler

Regler for små foretak benyttet: Ja
Benyttet ved utarbeidelsen av årsregnskapet til selskapet: Regnskapslovens alminnelige regler

Årsregnskapet fastsatt av kompetent organ

Bekreftet av representant for selskapet: Arne Larsen
Dato for fastsettelse av årsregnskapet: 28.04.2025

Grunnlag for avgivelse

År 2024: Årsregnskapet er elektronisk innlevert
År 2023: Tall er hentet fra elektronisk innlevert årsregnskap fra 2024

Det er ikke krav til at årsregnskapet m.v. som sendes til Regnskapsregisteret er undertegnet. Kontrollen på at dette er utført ligger hos revisor/enhetens øverste organ. Sikkerheten ivaretas ved at innsender har rolle/rettighet for innsending av årsregnskapet via Altinn, og ved at det bekreftes at årsregnskapet er fastsatt av kompetent organ.

Brønnøysundregistrene, 27.06.2025



Resultatregnskap

Beløp i: NOK	Note	2024	2023
RESULTATREGNSKAP			
Inntekter			
Salgsinntekt		85 886	12 335
Annen driftsinntekt		4 382 704	4 137 318
Sum inntekter		4 468 590	4 149 653
Kostnader			
Lønnskostnad	1	259 662	235 522
Avskrivning av driftsmidler	2	168 845	133 347
Annen driftskostnad		2 921 770	9 088 663
Sum kostnader		3 350 277	9 457 532
Driftsresultat		1 118 313	-5 307 878
Finansinntekter og finanskostnader			
Annen renteinntekt		526	61 715
Annen finansinntekt	3	65 986	456 725
Verdiøkning markedsbaserte omløpsmidler	3		
Sum finansinntekter		66 512	518 440
Verdireduksjon markedsbaserte omløpsmidler	3	-17 970	342 764
Annen rentekostnad		189	7 001
Annen finanskostnad	3		17 692
Sum finanskostnader		-17 781	367 456
Netto finans		84 293	150 984
Resultat før skattekostnad		1 202 606	-5 156 895
Skattekostnad på resultat	4	428 475	398 441
Årsresultat		774 131	-5 555 336
Årsresultat etter minoritetsinteresser		774 131	-5 555 336
Totalresultat		774 131	-5 555 336



Resultatregnskap

Beløp i: NOK	Note	2024	2023
Overføringer og disponeringer			
Avsatt til annen egenkapital		774 131	-5 555 336
Sum overføringer og disponeringer	5	774 131	-5 555 336



Balanse

Beløp i: NOK	Note	2024	2023
BALANSE - EIENDELER			
Anleggsmidler			
Immaterielle eiendeler			
Utsatt skattefordel	4		
Varige driftsmidler			
Tomter, bygninger o.a. fast eiendom	2	7 178 388	7 240 575
Maskiner og anlegg	2		
Driftsløsøre, inventar o.a. utstyr	2	364 286	470 944
Sum varige driftsmidler		7 542 674	7 711 519
Sum anleggsmidler		7 542 674	7 711 519
Omløpsmidler			
Varer			
Fordringer			
Kundefordringer		133 379	53 574
Andre kortsiktige fordringer		178 825	145 984
Sum fordringer		312 204	199 558
Investeringer			
Andre markedsbaserte finansielle instrumenter	3	902 152	940 442
Sum investeringer		902 152	940 442
Bankinnskudd, kontanter og lignende			
Bankinnskudd, kontanter o.l.		1 226 655	666 814
Sum bankinnskudd, kontanter og lignende		1 226 655	666 814
Sum omløpsmidler		2 441 010	1 806 814
SUM EIENDELER		9 983 684	9 518 333

BALANSE - EGENKAPITAL OG GJELD



Balanse

Beløp i: NOK	Note	2024	2023
Egenkapital			
Innskutt egenkapital			
Aksjekapital	5		
Overkurs	5		
Opptjent egenkapital			
Annen egenkapital	5	8 637 560	7 863 429
Sum opptjent egenkapital		8 637 560	7 863 429
Sum egenkapital		8 637 560	7 863 429
Gjeld			
Langsiktig gjeld			
Utsatt skatt	4		
Annen langsiktig gjeld			
Sum langsiktig gjeld		0	0
Kortsiktig gjeld			
Leverandørgjeld		173 325	553 269
Betalbar skatt	4	428 475	398 441
Skyldig offentlige avgifter		84 276	24 863
Utbytte	5		
Annen kortsiktig gjeld		660 049	678 331
Sum kortsiktig gjeld		1 346 125	1 654 904
Sum gjeld		1 346 125	1 654 904
SUM EGENKAPITAL OG GJELD		9 983 685	9 518 333



Brønnøysundregistrene

ÅRSREGNSKAP FOR REGNSKAPSÅRET 2024 - GENERELL INFORMASJON

Journalnummer: 2025 525649

Enheten

Organisasjonsnummer: 971 351 985
Organisasjonsform: Forening/lag/innretning
Foretaksnavn: BERGENS KJØPMANNSFORENING

Forretningsadresse: Tårnplassen 3
5012 BERGEN

Regnskapsår

Årsregnskapets periode: 01.01.2024 - 31.12.2024

Konsern

Morselskap i konsern: Nei

Regnskapsregler

Regler for små foretak benyttet: Ja
Benyttet ved utarbeidelsen av
årsregnskapet til selskapet: Regnskapslovens alminnelige regler

Årsregnskapet fastsatt av kompetent organ

Bekreftet av representant for selskapet: Arne Larsen
Dato for fastsettelse av årsregnskapet: 28.04.2025

Grunnlag for avgivelse

År 2024: Årsregnskap er elektronisk innlevert.
År 2023: Tall er hentet fra elektronisk innlevert årsregnskap fra 2024.

Det er ikke krav til at årsregnskapet m.v. som sendes til Regnskapsregisteret er undertegnet. Kontrollen på at dette er utført ligger hos revisor/enhetens øverste organ. Sikkerheten ivaretas ved at innsender har rolle/rettighet for innsending av årsregnskapet via Altinn, og ved at det bekreftes at årsregnskapet er fastsatt av kompetent organ.

Brønnøysundregistrene, 26.06.2025



Organisasjonsnr: 971 351 985
BERGENS KJØPMANNSFORENING

RESULTATREGNSKAP

Beløp i: NOK	Note	2024	2023
RESULTATREGNSKAP			
Inntekter			
Salgsinntekt		85 886	12 335
Annen driftsinntekt		4 382 704	4 137 318
Sum inntekter		4 468 590	4 149 653
Kostnader			
Lønnskostnad	1	259 662	235 522
Avskrivning av driftsmidler	2	168 845	133 347
Annen driftskostnad		2 921 770	9 088 663
Sum kostnader		3 350 277	9 457 532
Driftsresultat		1 118 313	-5 307 878
Finansinntekter og finanskostnader			
Annen renteinntekt		526	61 715
Annen finansinntekt	3	65 986	456 725
Verdiøkning markedsbaserte omløpsmidler	3		
Sum finansinntekter		66 512	518 440
Verdireduksjon markedsbaserte omløpsmidler	3	-17 970	342 764
Annen rentekostnad		189	7 001
Annen finanskostnad	3		17 692
Sum finanskostnader		-17 781	367 456
Netto finans		84 293	150 984
Resultat før skattekostnad		1 202 606	-5 156 895
Skattekostnad på resultat	4	428 475	398 441
Årsresultat		774 131	-5 555 336
Årsresultat etter minoritetsinteresser		774 131	-5 555 336
Totalresultat		774 131	-5 555 336
Overføringer og disponeringer			
Avsatt til annen egenkapital		774 131	-5 555 336
Sum overføringer og disponeringer	5	774 131	-5 555 336



Organisasjonsnr: 971 351 985
BERGENS KJØPMANNSFORENING

BALANSE

<u>Beløp i: NOK</u>	<u>Note</u>	<u>2024</u>	<u>2023</u>
BALANSE - EIENDELER			
Anleggsmidler			
Immaterielle eiendeler			
Utsatt skattefordel	4		
Varige driftsmidler			
Tomter, bygninger o.a. fast eiendom	2	7 178 388	7 240 575
Maskiner og anlegg	2		
Driftsløsøre, inventar o. a. utstyr	2	364 286	470 944
Sum varige driftsmidler		7 542 674	7 711 519
Sum anleggsmidler		7 542 674	7 711 519
Omløpsmidler			
Varer			
Fordringer			
Kundefordringer		133 379	53 574
Andre kortsiktige fordringer		178 825	145 984
Sum fordringer		312 204	199 558
Investeringer			
Andre markedsbaserte finansielle instrumenter	3	902 152	940 442
Sum investeringer		902 152	940 442
Bankinnskudd, kontanter og lignende			
Bankinnskudd, kontanter o. l.		1 226 655	666 814
Sum bankinnskudd, kontanter og lignende		1 226 655	666 814
Sum omløpsmidler		2 441 010	1 806 814
SUM EIENDELER		9 983 684	9 518 333
BALANSE - EGENKAPITAL OG GJELD			
Egenkapital			
Innskutt egenkapital			
Aksjekapital	5		
Overkurs	5		



Opptjent egenkapital			
Annen egenkapital	5	8 637 560	7 863 429
Sum opptjent egenkapital		8 637 560	7 863 429
Sum egenkapital		8 637 560	7 863 429
Gjeld			
Langsiktig gjeld			
Utsatt skatt	4		
Annen langsiktig gjeld			
Sum langsiktig gjeld		0	0
Kortsiktig gjeld			
Leverandørgjeld		173 325	553 269
Betalbar skatt	4	428 475	398 441
Skyldig offentlige avgifter		84 276	24 863
Utbytte	5		
Annen kortsiktig gjeld		660 049	678 331
Sum kortsiktig gjeld		1 346 125	1 654 904
Sum gjeld		1 346 125	1 654 904
SUM EGENKAPITAL OG GJELD		9 983 685	9 518 333



Organisasjonsnr: 971 351 985
BERGENS KJØPMANNSFORENING

NOTEOPPLYSNINGER - SELSKAP - alle poster oppgitt i hele tall

Note

1

Antall årsverk i regnskapsåret
0.00

Sum Beløp

Balanseført verdi 31.12. Varige driftsmidler Immaterielle eiend.

Konsernregnskap

Morselskapet sitt navn

Forretningskontor for morselskapet

Begrunnelse for at datterselskap er utelatt fra konsolideringen

Samlet beløp - tilknyttet selskap Årets Fjorårets

Samlet beløp - foretak i samme konsern Årets Fjorårets

Samlet beløp - foretak i samme konsern Årets Fjorårets

Samlet beløp - felles kontrollert virksomhet Årets Fjorårets

Pantstillelse Beløp

Beholdning av egne aksjer Antall Pålydende Andel av aksjek.



BDO AS
Inger Bang Lunds vei 4
5059 Bergen

Til styret i Bergens Kjøpmannsforening

Uavhengig revisors beretning

Konklusjon

Vi har revidert årsregnskapet til Bergens Kjøpmannsforening.

Årsregnskapet består av:

- Balanse per 31. desember 2024
- Resultatregnskap for 2024
- Noter til årsregnskapet, herunder et sammendrag av viktige regnskapsprinsipper

Etter vår mening:

- Oppfyller årsregnskapet gjeldende lovkrav, og
- Gir årsregnskapet et rettviseende bilde av foreningens finansielle stilling per 31. desember 2024, og av dens resultater for regnskapsåret avsluttet per denne datoen i samsvar med regnskapslovens regler og god regnskapsskikk i Norge.

Grunnlag for konklusjonen

Vi har gjennomført revisjonen i samsvar med International Standards on Auditing (ISA-ene). Våre oppgaver og plikter i henhold til disse standardene er beskrevet nedenfor under Revisors oppgaver og plikter ved revisjonen av årsregnskapet. Vi er uavhengige av foreningen i samsvar med kravene i relevante lover og forskrifter i Norge og International Code of Ethics for Professional Accountants (inkludert internasjonale uavhengighetsstandarder) utstedt av International Ethics Standards Board for Accountants (IESBA-reglene), og vi har overholdt våre øvrige etiske forpliktelser i samsvar med disse kravene. Innhentet revisjonsbevis er etter vår vurdering tilstrekkelig og hensiktsmessig som grunnlag for vår konklusjon.

Styret og daglig leders ansvar for årsregnskapet

Styret og daglig leder (ledelsen) er ansvarlig for å utarbeide årsregnskapet og for at det gir et rettviseende bilde i samsvar med regnskapslovens regler og god regnskapsskikk i Norge. Ledelsen er også ansvarlig for slik intern kontroll som den finner nødvendig for å kunne utarbeide et årsregnskap som ikke inneholder vesentlig feilinformasjon, verken som følge av misligheter eller utilsiktede feil.

Ved utarbeidelsen av årsregnskapet må ledelsen ta standpunkt til foreningens evne til fortsatt drift og opplyse om forhold av betydning for fortsatt drift. Forutsetningen om fortsatt drift skal legges til grunn for årsregnskapet så lenge det ikke er sannsynlig at virksomheten vil bli avvirket.

Revisors oppgaver og plikter ved revisjonen av årsregnskapet

Vårt mål er å oppnå betryggende sikkerhet for at årsregnskapet som helhet ikke inneholder vesentlig feilinformasjon, verken som følge av misligheter eller utilsiktede feil, og å avgi en revisjonsberetning som inneholder vår konklusjon. Betryggende sikkerhet er en høy grad av sikkerhet, men ingen garanti for at en revisjon utført i samsvar med ISA-ene, alltid vil avdekke vesentlig feilinformasjon. Feilinformasjon kan oppstå som følge av misligheter eller utilsiktede feil. Feilinformasjon er å anse som vesentlig dersom den enkeltvis eller samlet med rimelighet kan forventes å påvirke de økonomiske beslutningene som brukerne foretar på grunnlag av årsregnskapet.



For videre beskrivelse av revisors oppgaver og plikter vises det til:
<https://revisorforeningen.no/revisjonsberetninger>

BDO AS

Charlotte Bårdsen
statsautorisert revisor
(elektronisk signert)

Penneo Dokumentnøkkel: 619AT-PV1P2-TEZVD-V7FAH-9MF2D-L39LK



PENNEO

Signaturene i dette dokumentet er juridisk bindende. Dokument signert med "Penneo™ - sikker digital signatur". De signerende parter sin identitet er registrert, og er listet nedenfor.

"Med min signatur bekrefter jeg alle datoer og innholdet i dette dokument."

Bårdsen, Charlotte

Partner

Serienummer: no_bankid:9578-5998-4-997632

IP: 188.95.xxx.xxx

2025-05-12 13:56:54 UTC



Penneo Dokumentnøkkel: 619A-T-PV1P2-TEZVD-V7FAH-9MF2D-L39LK

Dette dokumentet er signert digitalt via [Penneo.com](https://penneo.com). De signerte dataene er validert ved hjelp av den matematiske hashverdien av det originale dokumentet. All kryptografisk bevisføring er innebygd i denne PDF-en for fremtidig validering.

Dette dokumentet er forseglet med et kvalifisert elektronisk segl. For mer informasjon om Penneos kvalifiserte tillitstjenester, se <https://eudl.penneo.com>.

Slik kan du bekrefte at dokumentet er originalt

Når du åpner dokumentet i Adobe Reader, kan du se at det er sertifisert av **Penneo A/S**. Dette beviser at innholdet i dokumentet ikke har blitt endret siden tidspunktet for signeringen. Bevis for de individuelle signatørens digitale signaturer er vedlagt dokumentet.

Du kan bekrefte de kryptografiske bevisene ved hjelp av Penneos validator, <https://penneo.com/validator>, eller andre valideringsverktøy for digitale signaturer.



Årsregnskap 2024

Bergens Kjøpmannsforening

Organisasjonsnr: 971 351 985



Resultatregnskap Bergens Kjøpmannsförening

Driftsinntekter og driftskostnader	Note	2024	2023
Salgsinntekt		85 886	12 335
Annen driftsinntekt		4 382 704	4 137 318
Sum driftsinntekter		4 468 590	4 149 653
Lønnskostnad	1	259 662	235 522
Avskrivning av driftsmidler	2	168 845	133 347
Annen driftskostnad		2 921 770	9 088 663
Sum driftskostnader		3 350 277	9 457 532
Driftsresultat		1 118 313	-5 307 878
Finansinntekter og finanskostnader			
Annen renteinntekt		526	61 715
Annen finansinntekt	3	65 986	456 725
Verdireduksjon markedsbaserte omløpsmidler	3	-17 970	342 764
Annen rentekostnad		189	7 001
Annen finanskostnad	3	0	17 692
Resultat av finansposter		84 293	150 984
Resultat før skattekostnad		1 202 606	-5 156 895
Skattekostnad på resultat	4	428 475	398 441
Årsresultat		774 131	-5 555 336
Overføringer			
Avsatt til annen egenkapital		774 131	-5 555 336
Sum overføringer	5	774 131	-5 555 336



Balanse
Bergens Kjøpmannsforening

Eiendeler	Note	2024	2023
Anleggsmidler			
<i>Varige driftsmidler</i>			
Tomter, bygninger o.a. fast eiendom	2	7 178 388	7 240 575
Driftsløsøre, inventar o.a. utstyr	2	364 286	470 944
Sum varige driftsmidler		<u>7 542 674</u>	<u>7 711 519</u>
Sum anleggsmidler		<u>7 542 674</u>	<u>7 711 519</u>
Omløpsmidler			
<i>Fordringer</i>			
Kundefordringer		133 379	53 574
Andre kortsiktige fordringer		178 825	145 984
Sum fordringer		<u>312 204</u>	<u>199 558</u>
<i>Investeringer</i>			
Andre markedsbaserte finansielle instrumenter	3	902 152	940 442
Sum investeringer		<u>902 152</u>	<u>940 442</u>
<i>Bankinnskudd, kontanter o.l</i>			
Bankinnskudd, kontanter o.l.		1 226 655	666 814
Sum bankinnskudd, kontanter o.l		<u>1 226 655</u>	<u>666 814</u>
Sum omløpsmidler		<u>2 441 010</u>	<u>1 806 814</u>
Sum eiendeler		<u>9 983 684</u>	<u>9 518 333</u>



Balanse
Bergens Kjøpmannsforening

Egenkapital og gjeld	Note	2024	2023
Egenkapital			
<i>Opptjent egenkapital</i>			
Annen egenkapital	5	8 637 560	7 863 429
Sum opptjent egenkapital		<u>8 637 560</u>	<u>7 863 429</u>
Sum egenkapital		<u>8 637 560</u>	<u>7 863 429</u>
Gjeld			
<i>Kortsiktig gjeld</i>			
Leverandørgjeld		173 325	553 269
Betalbar skatt	4	428 475	398 441
Skyldig offentlige avgifter		84 276	24 863
Annen kortsiktig gjeld		660 049	678 331
Sum kortsiktig gjeld		<u>1 346 125</u>	<u>1 654 904</u>
Sum gjeld		<u>1 346 125</u>	<u>1 654 904</u>
Sum egenkapital og gjeld		<u>9 983 685</u>	<u>9 518 333</u>


Bergen, 28/4-25


Styret i Bergens Kjøpmannsforening



Trond Hope
styreleder


Guttorm Aase
styremedlem/daglig leder


Karianne Vestvik
nestleder


Preben Madsen
styremedlem


Trygve Rolland
styremedlem


Thor Vidar Nilsen
styremedlem



Noter til regnskapet 2024

Regnskapsprinsipper

Årsregnskapet er utarbeidet i samsvar med regnskapsloven og god regnskapsskikk for små foretak. Forutsetningen om fortsatt drift er lagt til grunn ved utarbeidelsen. Regnskapsprinsippene er beskrevet nedenfor.

Driftsinntekter og kostnader

Inntektsføring skjer i samsvar med opptjeningsprinsippet som er periode for utleie av eiendom.

Kostnader medtas etter sammenstillingsprinsippet, dvs. at kostnader medtas i samme periode som tilhørende inntekter inntektsføres.

For investeringer i verdipapirer inntektsføres utbytte i mottaksåret og gevinst/tap i realisasjonsåret, unntatt når inntektsføring i en tidligere periode er forenlig med god regnskapsskikk.

Vurdering og klassifisering av balanseposter generelt

Eiendeler bestemt til varig eie eller bruk er klassifisert som anleggsmidler. Andre eiendeler er klassifisert som omløpsmidler. Fordringer som skal tilbakebetales innen ett år er klassifisert som omløpsmidler. Ved klassifisering av kortsiktig og langsiktig gjeld er tilsvarende kriterier lagt til grunn.

Anleggsmidler vurderes til anskaffelseskost. Anleggsmidler som har begrenset økonomisk levetid, skal avskrives etter en fornuftig avskrivningsplan. Anleggsmidler skal nedskrives til virkelig verdi ved verdifall som forventes å ikke være forbigående. Nedskrivningen skal reverseres i den utstrekning grunnlaget for nedskrivningen ikke lenger er til stede.

Omløpsmidler vurderes til laveste av anskaffelseskost og virkelig verdi.

Gjeld vurderes til nominelt mottatt beløp på etableringstidspunktet.

Markedsbaserte aksjer og verdipapirfondsandeler

Kortsiktige plasseringer i aksjer og verdipapirfondsandeler er klassifisert som omløpsmidler, og vurderes til markedsverdi, gitt at kriteriene i regnskapsloven § 5-8 er oppfylt.

Fordringer

Kundefordringer og andre fordringer vurderes til pålydende etter fradrag for avsetning til forventet tap. Avsetning til tap gjøres på grunnlag av en individuell vurdering av de enkelte fordringer.

Skatt

Skattekostnaden i resultatregnskapet omfatter både periodens betalbare skatt, formuesskatt og endring i utsatt skatt. Utsatt skatt er beregnet med 22 % av netto midlertidige forskjeller mellom regnskapsmessige og skattemessige verdier, samt øvrige skatteposisjoner. Skatte økende og skattereduserende midlertidige forskjeller som reverserer eller kan reversere i samme periode er utlignet og nettoført. Netto utsatt skattefordel balanseføres i den grad det er sannsynlig at denne kan bli nyttiggjort.

Valuta

Pengeposter i utenlandsk valuta vurderes til dagskurs ved regnskapsårets slutt.



Noter til regnskapet 2024

Note 1 Lønnskostnader, antall ansatte, godtgjørelser, lån til ansatte mm

Lønnskostnader	2024	2023
Lønn	153 576	123 060
Arbeidsgiveravgift	21 648	17 347
Andre ytelser	84 438	95 115
Sum	259 662	235 522

Lønnskostnad består av lønn til daglig leder.

Note 2 Varige driftsmidler

	Tomter, bygninger o.a fast eiendom	Faste tekniske installasjoner	Driftsløse, inventar o.a utstyr	Totalt
Anskaffelseskost 01.01	7 442 175	601 869	1 191 351	9 235 395
Anskaffelseskost 31.12	7 442 175	601 869	1 191 351	9 235 395
Akk. av-/nedskrivninger 31.1	640 000	225 656	827 060	3 385 436
Balanseført verdi 31.12	6 802 175	376 213	364 286	7 542 674
Årets avskrivninger	2 000	60 187	106 658	168 845
Avskrivningsplan	Lineær	Lineær	Lineær	
Økonomisk levetid	> 10 år	10 år	5-10 år	
0				



Noter til regnskapet 2024

Note 3 Markedsbaserte aksjer og verdipapirfondsandeler

Aksje/verdipapir	Anskaffelseskost	Markedsverdi	Bokført verdi
Pre China Private Equity II	380 299	902 152	902 152
Orbis Global Equity	59 137	0	0
Sum	439 436	902 152	902 152

Årets verdireduksjon er bokført med kr -17 970. Realisert gevinst ved salg av fondsandeler i 2024 utgjør kr 58 033.

Note 4 Skatt

Årets skattekostnad	2024	2023
Resultatført skatt på ordinært resultat:		
Betalbar skatt	428 475	398 441
Endring i utsatt skattefordel	0	0
Skattekostnad ordinært resultat	428 475	398 441

Skattepliktig inntekt:		
Resultat før skatt	1 202 606	-5 156 895
Permanente forskjeller	27 153	84 993
Endring i midlertidige forskjeller	18 515	-47 895
Anvendelse av fremførbart underskudd	-1 248 274	0
Skattepliktig inntekt	0	-5 119 796

Betalbar skatt i balansen:		
Betalbar skatt på årets resultat, 22% av grunnlag	0	0
Formuesskatt, 0,30% av grunnlag (0,25% i 2022)	428 475	398 441
Sum betalbar skatt i balansen	428 475	398 441

Skatteeffekten av midlertidige forskjeller og underskudd til fremføring som har gitt opphav til utsatt skatt og utsatte skattefordeler, spesifisert på typer av midlertidige forskjeller

	2024	2023	Endring
Varige driftsmidler	-90 346	-71 831	18 515
Fordringer	-207 358	-207 358	0
Sum	-297 704	-279 189	18 515

Akkumulert fremførbart underskudd	-3 871 522	-5 119 796	-1 248 274
Inngår ikke i beregningen av utsatt skatt	4 169 226	5 398 985	1 229 759

Utsatt skattefordel (22 %)	0	0	0
-----------------------------------	----------	----------	----------

I henhold til God regnskapsskikk for små foretak balanseføres ikke utsatt skattefordel.



Noter til regnskapet 2024

Note 5 Egenkapital

	Annen egenkapital	Sum egenkapital
Pr. 01.01	7 863 429	7 863 429
Årets resultat	774 131	774 131
Pr 31.12	8 637 560	8 637 560