



ÅRSREGNSKAPET FOR REGNSKAPSÅRET 2021 - GENERELL INFORMASJON

Enheten

Organisasjonsnummer: 880 106 392
Organisasjonsform: Aksjeselskap
Foretaksnavn: REIANES & MYRÅS AS
Forretningsadresse: Laberget 46A
4020 STAVANGER

Regnskapsår

Årsregnskapets periode: 01.01.2021 - 31.12.2021

Konsern

Morselskap i konsern: Nei

Regnskapsregler

Regler for små foretak benyttet: Ja
Benyttet ved utarbeidelsen av årsregnskapet til selskapet: Regnskapslovens alminnelige regler

Årsregnskapet fastsatt av kompetent organ

Bekreftet av representant for selskapet: Kjell Inge Reianes
Dato for fastsettelse av årsregnskapet: 08.02.2022

Grunnlag for avgivelse

År 2021: Årsregnskapet er elektronisk innlevert
År 2020: Tall er hentet fra elektronisk innlevert årsregnskap fra 2021

Det er ikke krav til at årsregnskapet m.v. som sendes til Regnskapsregisteret er undertegnet. Kontrollen på at dette er utført ligger hos revisor/enhetens øverste organ. Sikkerheten ivaretas ved at innsender har rolle/rettighet for innsending av årsregnskapet via Altinn, og ved at det bekreftes at årsregnskapet er fastsatt av kompetent organ.

Brønnøysundregistrene, 09.05.2023



Resultatregnskap

| Beløp i: NOK | Note | 2021 | 2020 |
|-------------------------------------------------------|------|----------------|----------------|
| RESULTATREGNSKAP | | | |
| Inntekter | | | |
| Salgsinntekt | | 276 469 | 264 689 |
| Annen driftsinntekt | 1 | 112 500 | 195 000 |
| Sum inntekter | | 388 969 | 459 689 |
| Kostnader | | | |
| Varekostnad | | 40 875 | 87 991 |
| Lønnskostnad | 2, 3 | 1 239 | 49 352 |
| Avskrivning på driftsmidler og immaterielle eiendeler | 4 | 9 600 | 18 200 |
| Annen driftskostnad | | 259 399 | 336 863 |
| Sum kostnader | | 311 112 | 492 406 |
| Driftsresultat | | 77 857 | -32 717 |
| Finansinntekter og finanskostnader | | | |
| Annen renteinntekt | | 318 | 829 |
| Sum finansinntekter | | 318 | 829 |
| Annen rentekostnad | | | 70 |
| Annen finanskostnad | | | 12 |
| Sum finanskostnader | | | 82 |
| Netto finans | | 318 | 747 |
| Ordinært resultat før skattekostnad | | 78 175 | -31 970 |
| Ordinært resultat etter skattekostnad | | 78 175 | -31 970 |
| Årsresultat | | 78 175 | -31 970 |
| Overføringer og disponeringer | | | |
| Udekket tap | | | -31 969 |
| Annen egenkapital | | 78 175 | |
| Sum overføringer og disponeringer | | 78 175 | -31 969 |



Balanse

| Beløp i: NOK | Note | 2021 | 2020 |
|------------------------------------------------------|------|----------------|----------------|
| BALANSE - EIENDELER | | | |
| Anleggsmidler | | | |
| Immaterielle eiendeler | | | |
| Varige driftsmidler | | | |
| Driftsløsøre, inventar, verktøy, kontormaskiner, ol. | 4 | | 9 600 |
| Sum varige driftsmidler | | | 9 600 |
| Sum anleggsmidler | | 0 | 9 600 |
| Omløpsmidler | | | |
| Varer | | | |
| Fordringer | | | |
| Kundefordringer | | 51 000 | 12 000 |
| Andre fordringer | 5 | 7 493 | 17 493 |
| Sum fordringer | | 58 493 | 29 493 |
| Bankinnskudd, kontanter og lignende | | | |
| Bankinnskudd, kontanter og lignende | 6 | 366 900 | 291 569 |
| Sum bankinnskudd, kontanter og lignende | | 366 900 | 291 569 |
| Sum omløpsmidler | | 425 393 | 321 062 |
| SUM EIENDELER | | 425 393 | 330 662 |
| BALANSE - EGENKAPITAL OG GJELD | | | |
| Egenkapital | | | |
| Innskutt egenkapital | | | |
| Aksjekapital (2 130 aksjer à kr 100,00) | 7, 8 | 213 000 | 213 000 |
| Overkurs | 8 | 97 426 | 97 426 |
| Sum innskutt egenkapital | | 310 426 | 310 426 |
| Opptjent egenkapital | | | |



Balanse

| Beløp i: NOK | Note | 2021 | 2020 |
|---------------------------------|-------------|----------------|----------------|
| Annen egenkapital | 8 | 78 175 | |
| Sum opptjent egenkapital | | 78 175 | |
| Sum egenkapital | 8 | 388 601 | 310 426 |
| Sum langsiktig gjeld | | 0 | 0 |
| Kortsiktig gjeld | | | |
| Leverandørgjeld | | 526 | 1 059 |
| Skyldige offentlige avgifter | | 1 240 | 1 574 |
| Annen kortsiktig gjeld | | 35 026 | 17 604 |
| Sum kortsiktig gjeld | | 36 792 | 20 238 |
| Sum gjeld | | 36 792 | 20 238 |
| SUM EGENKAPITAL OG GJELD | | 425 393 | 330 663 |



Brønnøysundregistrene

ÅRSREGNSKAP FOR REGNSKAPSÅRET 2021 - GENERELL INFORMASJON

Journalnummer: 2022 170445

Enheten

Organisasjonsnummer: 880 106 392
Organisasjonsform: Aksjeselskap
Foretaksnavn: REIANES & MYRÅS AS
Forretningsadresse: Laberget 46A
4020 STAVANGER

Regnskapsår

Årsregnskapets periode: 01.01.2021 - 31.12.2021

Konsern

Morselskap i konsern: Nei

Regnskapsregler

Regler for små foretak benyttet: Ja
Benyttet ved utarbeidelsen av
årsregnskapet til selskapet: Regnskapslovens alminnelige regler

Årsregnskapet fastsatt av kompetent organ

Bekreftet av representant for selskapet: Kjell Inge Reianes
Dato for fastsettelse av årsregnskapet: 08.02.2022

Revisjon

Selskapet har besluttet at årsregnskapet
ikke skal revideres: Ja
Årsregnskapet er utarbeidet av ekstern
autorisert regnskapsfører: Ja

Grunnlag for avgivelse

År 2021: Årsregnskap er elektronisk innlevert.
År 2020: Tall er hentet fra elektronisk innlevert årsregnskap fra 2021.

Det er ikke krav til at årsregnskapet m.v. som sendes til Regnskapsregisteret er undertegnet. Kontrollen på at dette er utført ligger hos revisor/enhetens øverste organ. Sikkerheten ivaretas ved at innsender har rolle/rettighet for innsending av årsregnskapet via Altinn, og ved at det bekreftes at årsregnskapet er fastsatt av kompetent organ.

Brønnøysundregistrene, 28.03.2022



Organisasjonsnr: 880 106 392
REIANES & MYRÅS AS

RESULTATREGNSKAP

| Beløp i: NOK | Note | 2021 | 2020 |
|-------------------------------------------------------|-------------|----------------|----------------|
| RESULTATREGNSKAP | | | |
| Inntekter | | | |
| Salgsinntekt | | 276 469 | 264 689 |
| Annen driftsinntekt | 1 | 112 500 | 195 000 |
| Sum inntekter | | 388 969 | 459 689 |
| Kostnader | | | |
| Varekostnad | | 40 875 | 87 991 |
| Lønnskostnad | 2, 3 | 1 239 | 49 352 |
| Avskrivning på driftsmidler og immaterielle eiendeler | 4 | 9 600 | 18 200 |
| Annen driftskostnad | | 259 399 | 336 863 |
| Sum kostnader | | 311 112 | 492 406 |
| Driftsresultat | | 77 857 | -32 717 |
| Finansinntekter og finanskostnader | | | |
| Annen renteinntekt | | 318 | 829 |
| Sum finansinntekter | | 318 | 829 |
| Annen rentekostnad | | | 70 |
| Annen finanskostnad | | | 12 |
| Sum finanskostnader | | | 82 |
| Netto finans | | 318 | 747 |
| Ordinært resultat før skattekostnad | | 78 175 | -31 970 |
| Ordinært resultat etter skattekostnad | | 78 175 | -31 970 |
| Årsresultat | | 78 175 | -31 970 |
| Overføringer og disponeringer | | | |
| Udekket tap | | | -31 969 |
| Annen egenkapital | | 78 175 | |
| Sum overføringer og disponeringer | | 78 175 | -31 969 |



Organisasjonsnr: 880 106 392
REIANES & MYRÅS AS

BALANSE

| Beløp i: NOK | Note | 2021 | 2020 |
|------------------------------------------------------|----------|----------------|----------------|
| BALANSE - EIENDELER | | | |
| Anleggsmidler | | | |
| Immaterielle eiendeler | | | |
| Varige driftsmidler | | | |
| Driftsløsøre, inventar, verktøy, kontormaskiner, ol. | | | |
| | 4 | | 9 600 |
| Sum varige driftsmidler | | | 9 600 |
| Sum anleggsmidler | | 0 | 9 600 |
| Omløpsmidler | | | |
| Varer | | | |
| Fordringer | | | |
| Kundefordringer | | | |
| | | 51 000 | 12 000 |
| Andre fordringer | | | |
| | 5 | 7 493 | 17 493 |
| Sum fordringer | | 58 493 | 29 493 |
| Bankinnskudd, kontanter og lignende | | | |
| Bankinnskudd, kontanter og lignende | | | |
| | 6 | 366 900 | 291 569 |
| Sum bankinnskudd, kontanter og lignende | | 366 900 | 291 569 |
| Sum omløpsmidler | | 425 393 | 321 062 |
| SUM EIENDELER | | 425 393 | 330 662 |
| BALANSE - EGENKAPITAL OG GJELD | | | |
| Egenkapital | | | |
| Innskutt egenkapital | | | |
| Aksjekapital (2 130 aksjer à kr 100,00) | | | |
| | 7, 8 | 213 000 | 213 000 |
| Overkurs | | | |
| | 8 | 97 426 | 97 426 |
| Sum innskutt egenkapital | | 310 426 | 310 426 |
| Opptjent egenkapital | | | |
| Annen egenkapital | | | |
| | 8 | 78 175 | |
| Sum opptjent egenkapital | | 78 175 | |
| Sum egenkapital | 8 | 388 601 | 310 426 |
| Sum langsiktig gjeld | | 0 | 0 |



| | | |
|---------------------------------|----------------|----------------|
| Kortsiktig gjeld | | |
| Leverandørgjeld | 526 | 1 059 |
| Skyldige offentlige avgifter | 1 240 | 1 574 |
| Annen kortsiktig gjeld | 35 026 | 17 604 |
| Sum kortsiktig gjeld | 36 792 | 20 238 |
| Sum gjeld | 36 792 | 20 238 |
| SUM EGENKAPITAL OG GJELD | 425 393 | 330 663 |



Organisasjonsnr: 880 106 392
REIANES & MYRÅS AS

NOTEOPPLYSNINGER - SELSKAP - alle poster oppgitt i hele tall

Note

Regnskapsprinsipper

Årsregnskapet er satt opp i samsvar med regnskapsloven og god regnskapsskikk for små foretak. Salgsinntekter Inntektsføring ved salg av varer skjer på leveringstidspunktet. Tjenester inntektsføres etter hvert som de leveres. Klassifisering og vurdering av balanseposter Omløpsmidler og kortsiktig gjeld omfatter poster som knytter seg til varekretsløpet. For andre poster enn kundefordringer omfattes poster som forfaller til betaling innen ett år etter transaksjonsdagen. Anleggsmidler er eiendeler bestemt til varig eie og bruk. Langsiktig gjeld er gjeld som forfaller senere enn ett år etter transaksjonsdagen. Omløpsmidler vurderes til laveste av anskaffelseskost og virkelig verdi. Kortsiktig gjeld balanseføres til nominelt beløp på etableringstidspunktet. Anleggsmidler vurderes til anskaffelseskost. Varige anleggsmidler avskrives etter en fornuftig avskrivningsplan. Anleggsmidlene nedskrives til virkelig verdi ved verdifall som ikke forventes å være forbigående. Langsiktig gjeld med unntak av andre avsetninger balanseføres til nominelt beløp på etableringstidspunktet. Fordringer Kundefordringer og andre fordringer er oppført i balansen til pålydende etter fradrag for avsetning til forventet tap. Avsetning til tap gjøres på grunnlag av individuelle vurderinger av de enkelte fordringene. I tillegg gjøres det for øvrige kundefordringer en uspesifisert avsetning for å dekke antatt tap. Varige driftsmidler Varige driftsmidler balanseføres og avskrives over driftsmidlenes levetid dersom de har antatt levetid over 3 år og har en kostpris som overstiger kr 15.000. Direkte vedlikehold av driftsmidler kostnadsføres løpende under driftskostnader, mens påkostninger eller forbedringer tillegges driftsmidlets kostpris og avskrives i takt med driftsmidlet. Skatt Skattekostnaden i resultatregnskapet omfatter både periodens betalbare skatt og endring i utsatt skatt. Utsatt skatt er beregnet med 22% på grunnlag av de midlertidige forskjeller som eksisterer mellom regnskapsmessige og skattemessige verdier, samt skattemessig underskudd til fremføring ved utgangen av regnskapsåret. Skatteøkende og skattereduserende midlertidige forskjeller som reverserer eller kan reversere i samme periode er utlignet og skattevirkningen er beregnet på nettogrunnlaget.

Note

2

Antall årsverk i regnskapsåret

0.00

Note

3

Spesifisering av resultatregnskapet

Lønnskostnader

| <u>Folketrygdavgift</u> | <u>Årets</u> | <u>Fjorårets</u> |
|-------------------------|--------------|------------------|
|-------------------------|--------------|------------------|



| | | |
|---------------------------|--------------|------------------|
| | 1239.00 | 1239.00 |
| <u>Andre ytelser</u> | <u>Årets</u> | <u>Fjorårets</u> |
| | | 48113.00 |
| <u>Sum lønnskostnader</u> | <u>Årets</u> | <u>Fjorårets</u> |
| | 1239.00 | 49352.00 |

Note

Ekstraordinære inntekter og kostnader

| | |
|------------|--------------|
| <u>Sum</u> | <u>Beløp</u> |
|------------|--------------|

Note

4

Varige driftsmidler og immaterielle eiendeler

| | | |
|---------------------------------|----------------------------|----------------------------|
| <u>Anskaffelseskost 01.01.</u> | <u>Varige driftsmidler</u> | <u>Immaterielle eiend.</u> |
| | 86167.00 | |
| <u>Anskaffelseskost 31.12.</u> | <u>Varige driftsmidler</u> | <u>Immaterielle eiend.</u> |
| | 86167.00 | |
| <u>Samlede av-/nedskrivn.</u> | <u>Varige driftsmidler</u> | <u>Immaterielle eiend.</u> |
| | -86167.00 | |
| <u>Balanseført verdi 31.12.</u> | <u>Varige driftsmidler</u> | <u>Immaterielle eiend.</u> |
| | | |
| <u>Årets av-/nedskrivn.</u> | <u>Varige driftsmidler</u> | <u>Immaterielle eiend.</u> |
| | -9600.00 | |

Anskaffelseskost - balanseførte lånekostnader, egentilvirkede anleggsmidler

Goodwill spesifisert for hvert enkelt virksomhetskjøp

Avskrivningsplan for goodwill som er lenger enn fem år - begrunnelse

Mer om varige driftsmidler/immaterielle eiendeler

Konsernregnskap

Morselskapet sitt navn

Forretningskontor for morselskapet

Begrunnelse for at datterselskap er utelatt fra konsolideringen



Konsern, tilknyttet selskap m.v. - fordringer og gjeld

Fordringer

| | | | |
|-----------------------------------------------------|---------------|------------------|-------------------------|
| <u>Samlet beløp - tilknyttet selskap</u> | <u>Årets</u> | <u>Fjorårets</u> | |
| <u>Samlet beløp - foretak i samme konsern</u> | <u>Årets</u> | <u>Fjorårets</u> | |
| <u>Samlet beløp - foretak i samme konsern</u> | <u>Årets</u> | <u>Fjorårets</u> | |
| <u>Samlet beløp - felles kontrollert virksomhet</u> | <u>Årets</u> | <u>Fjorårets</u> | |
| <u>Pantstillelse</u> | | <u>Beløp</u> | |
| <u>Beholdning av egne aksjer</u> | <u>Antall</u> | <u>Pålydende</u> | <u>Andel av aksjek.</u> |

Note

5

Lån og sikkerhetsstillelse til medlemmer

Er det gitt lån eller sikkerhetsstillelse til ledende personer: Nei

Opplysninger om:

Medlemmer av:

Mer om lån og sikkerhetsstillelse

Note

Noteopplysninger ut over minimumskravene for små foretak

Se eventuelle andre vedlegg.



Noter 2021

REIANES & MYRÅS AS

Regnskapsprinsipper

Årsregnskapet er satt opp i samsvar med regnskapsloven og god regnskapsskikk for små foretak.

Salgsinntekter

Inntektsføring ved salg av varer skjer på leveringstidspunktet. Tjenester inntektsføres etter hvert som de leveres.

Klassifisering og vurdering av balanseposter

Omløpsmidler og kortsiktig gjeld omfatter poster som knytter seg til varekretsløpet. For andre poster enn kundefordringer omfattes poster som forfaller til betaling innen ett år etter transaksjonsdagen. Anleggsmidler er eiendeler bestemt til varig eie og bruk. Langsiktig gjeld er gjeld som forfaller senere enn ett år etter transaksjonsdagen.

Omløpsmidler vurderes til laveste av anskaffelseskost og virkelig verdi. Kortsiktig gjeld balanseføres til nominelt beløp på etableringstidspunktet.

Anleggsmidler vurderes til anskaffelseskost. Varige anleggsmidler avskrives etter en fornuftig avskrivningsplan. Anleggsmidlene nedskrives til virkelig verdi ved verdifall som ikke forventes å være forbigående. Langsiktig gjeld med unntak av andre avsetninger balanseføres til nominelt beløp på etableringstidspunktet.

Fordringer

Kundefordringer og andre fordringer er oppført i balansen til pålydende etter fradrag for avsetning til forventet tap. Avsetning til tap gjøres på grunnlag av individuelle vurderinger av de enkelte fordringene. I tillegg gjøres det for øvrige kundefordringer en uspesifisert avsetning for å dekke antatt tap.

Varige driftsmidler

Varige driftsmidler balanseføres og avskrives over driftsmidlenes levetid dersom de har antatt levetid over 3 år og har en kostpris som overstiger kr 15.000. Direkte vedlikehold av driftsmidler kostnadsføres løpende under driftskostnader, mens påkostninger eller forbedringer tillegges driftsmidlets kostpris og avskrives i takt med driftsmidlet.

Skatt

Skattekostnaden i resultatregnskapet omfatter både periodens betalbare skatt og endring i utsatt skatt. Utsatt skatt er beregnet med 22% på grunnlag av de midlertidige forskjeller som eksisterer mellom regnskapsmessige og skattemessige verdier, samt skattemessig underskudd til fremføring ved utgangen av regnskapsåret. Skatteøkende og skattereduserende midlertidige forskjeller som reverserer eller kan reversere i samme periode er utlignet og skattevirkningen er beregnet på netto grunnlaget.

Note 1 - Offentlig støtte

Selskapet har mottatt offentlig støtte på totalt kr 112 500 i 2021.

Note 2 - Antall årsverk

Selskapet har ikke hatt noen årsverk sysselsatt i regnskapsåret.

Note 3 - Lønnskostnader etc

| | 2021 | 2020 |
|--------------------|--------------|---------------|
| Arbeidsgiveravgift | 1 239 | 1 239 |
| Andre ytelser | | 48 113 |
| Sum | 1 239 | 49 352 |



Note 4 - Anleggsmidler

| | Varige driftsmidler |
|-------------------------------------------------------------------------------------|---------------------|
| Anskaffelseskost 01.01.2021 | 86 167 |
| Anskaffelseskost 31.12.2021 | 86 167 |
| Samlede avskrivninger, nedskrivninger og reverseringer av nedskrivninger 31.12.2021 | (86 167) |
| Balanseført verdi 31.12.2021 | 0 |
| Avskrivninger, nedskrivninger og reverseringer av nedskrivninger i regnskapsåret | (9 600) |

Note 5 - Lån og sikkerhetsstillelse til ledende personer

Selskapet har ikke gitt lån eller sikkerhetsstillelse til medlemmer av styrende organer.

Note 6 - Bankinnskudd

I posten for bankinnskudd inngår egen konto for bundne skattetrekkmidler med kr 361.

Note 7 - Aksjekapital og aksjonærer

| Aksjeklasse | Antall aksjer | Pålydende | Bokført verdi |
|-----------------|---------------|-----------|-------------------|
| Ordinære aksjer | 2 130 | 100,00 | 213 000,00 |
| Sum | 2 130 | | 213 000,00 |

| Aksjeeier | Antall aksjer | Eierandel | Aksjeklasse |
|-----------------------------|---------------|----------------|-----------------|
| REIANES KJELL INGE | 2 130 | 100,00% | Ordinære aksjer |
| Totalt antall aksjer | 2 130 | 100,00% | |

Note 8 - Egenkapital

| | Aksjekapital | Overkurs | Annen EK | Sum |
|-------------------------------|----------------|---------------|---------------|----------------|
| Egenkapital 01.01.2021 | 213 000 | 97 426 | | 310 426 |
| Årets resultat | | | 78 175 | 78 175 |
| Egenkapital 31.12.2021 | 213 000 | 97 426 | 78 175 | 388 601 |

Note 9 - Skatt

| | 2021 | 2020 |
|-----------------------------------------------|----------|----------|
| Ordinært resultat før skattekostnad | 78 175 | (31 968) |
| +/- Årets endring i midlertidige forskjeller | 2 490 | 8 043 |
| - Fremførbart underskudd / korreksjonsinntekt | (80 665) | 23 925 |
| Årets skattegrunnlag | 0 | 0 |
| Skattekostnad i resultatregnskapet | 0 | 0 |
| Betalbar skatt i balansen | 0 | 0 |




Note 10 - Midl. forskjeller - Utsatt skatt/skattefordel


Utsatt skatt/utsatt skattefordel i balansen avsettes på grunnlag av forskjeller mellom regnskapsmessige og skattemessige verdier i henhold til norsk regnskapsstandard for skatt. Midlertidige skatteøkende og skattereduserende forskjeller som kan utlignes er nettoført.

| Midlertidige forskjeller knyttet til: | 01.01.2021 | 31.12.2021 | Endring |
|-----------------------------------------------------|-------------------|-------------------|----------------|
| Anleggsmidler | (14 100) | (16 590) | 2 490 |
| Skattemessig fremførbart underskudd | (413 010) | (332 345) | (80 665) |
| Netto forskjeller | (427 110) | (348 935) | (78 175) |
| Skattereduserende forskjeller som ikke kan utlignes | 427 110 | 348 935 | 78 175 |
| Sum midlertidige forskjeller | 0 | 0 | 0 |
| Utsatt skattefordel 31.12.21. basert på 22% | 0 | 0 | 0 |

Ut fra forsiktighetshensyn balanseføres ikke utsatt skattefordel på kr 76 766



 Legally signed by
Camilla Maria Myrás
2022-03-18

 Legally signed by
Kjell Inge Reianes
2022-03-18

Årsregnskap for 2021

REIANES & MYRÅS AS
4032 STAVANGER

Innhold

Resultatregnskap

Balanse

Noter



Resultatregnskap for 2021 REIANES & MYRÅS AS

Legally signed by
Camilla Maria Myrás
2022-03-18


Legally signed by
Kjell Inge Reianes
2022-03-18

| | Note | 2021 | 2020 |
|-------------------------------------------------------|------|------------------|------------------|
| Salgsinntekt | | 276 469 | 264 689 |
| Annen driftsinntekt | 1 | 112 500 | 195 000 |
| Sum driftsinntekter | | 388 969 | 459 689 |
| Varekostnad | | (40 875) | (87 991) |
| Lønnskostnad | 2, 3 | (1 239) | (49 352) |
| Avskrivning på driftsmidler og immaterielle eiendeler | 4 | (9 600) | (18 200) |
| Annen driftskostnad | | (259 399) | (336 863) |
| Sum driftskostnader | | (311 112) | (492 406) |
| Driftsresultat | | 77 857 | (32 717) |
| Annen renteinntekt | | 318 | 829 |
| Sum finansinntekter | | 318 | 829 |
| Annen rentekostnad | | 0 | (70) |
| Annen finanskostnad | | 0 | (12) |
| Sum finanskostnader | | 0 | (82) |
| Netto finans | | 318 | 747 |
| Ordinært resultat før skattekostnad | | 78 175 | (31 970) |
| Ordinært resultat | | 78 175 | (31 970) |
| Årsresultat | | 78 175 | (31 970) |
| Overføringer | | | |
| Udekket tap | | 0 | (31 969) |
| Annen egenkapital | | 78 175 | 0 |
| Sum | | 78 175 | (31 969) |



Balanse pr. 31. desember 2021 REIANES & MYRÅS AS

 Legally signed by
Camilla Maria Myrås
2022-03-18

 Legally signed by
Kjell Inge Reianes
2022-03-18

| | Note | 2021 | 2020 |
|------------------------------------------------------|------|----------------|----------------|
| EIENDELER | | | |
| Anleggsmidler | | | |
| Varige driftsmidler | | | |
| Driftsløsøre, inventar, verktøy, kontormaskiner, ol. | 4 | 0 | 9 600 |
| Sum varige driftsmidler | | <u>0</u> | <u>9 600</u> |
| Sum anleggsmidler | | <u>0</u> | <u>9 600</u> |
| Omløpsmidler | | | |
| Fordringer | | | |
| Kundefordringer | | 51 000 | 12 000 |
| Andre fordringer | 5 | 7 493 | 17 493 |
| Sum fordringer | | <u>58 493</u> | <u>29 493</u> |
| Bankinnskudd, kontanter og lignende | 6 | 366 900 | 291 569 |
| Sum bankinnskudd, kontanter og lignende | | <u>366 900</u> | <u>291 569</u> |
| Sum omløpsmidler | | <u>425 393</u> | <u>321 062</u> |
| Sum eiendeler | | <u>425 393</u> | <u>330 662</u> |



Balanse pr. 31. desember 2021 REIANES & MYRÅS AS

 Legally signed by
Camilla Maria Myrås
2022-03-18
 Legally signed by
Kjell Inge Reianes
2022-03-18

| | Note | 2021 | 2020 |
|-----------------------------------------|------|----------------|----------------|
| EGENKAPITAL OG GJELD | | | |
| Egenkapital | | | |
| Innskutt egenkapital | | | |
| Aksjekapital (2 130 aksjer à kr 100,00) | 7, 8 | 213 000 | 213 000 |
| Overkurs | 8 | 97 426 | 97 426 |
| Sum innskutt egenkapital | | 310 426 | 310 426 |
| Opptjent egenkapital | | | |
| Annen egenkapital | 8 | 78 175 | 0 |
| Sum opptjent egenkapital | | 78 175 | 0 |
| Sum egenkapital | 8 | 388 601 | 310 426 |
| Gjeld | | | |
| Kortsiktig gjeld | | | |
| Leverandørgjeld | | 526 | 1 059 |
| Skyldige offentlige avgifter | | 1 240 | 1 574 |
| Annen kortsiktig gjeld | | 35 026 | 17 604 |
| Sum kortsiktig gjeld | | 36 792 | 20 238 |
| Sum gjeld | | 36 792 | 20 238 |
| Sum egenkapital og gjeld | | 425 393 | 330 663 |

Stavanger, 08.02.2022

Kjell Inge Reianes
Styrets leder

Camilla Maria Myrås
Daglig leder



Noter 2021 REIANES & MYRÅS AS

Legally signed by
Camilla Maria Myrás
2022-03-18

Legally signed by
Kjell Inge Reianes
2022-03-18

Regnskapsprinsipper

Årsregnskapet er satt opp i samsvar med regnskapsloven og god regnskapsskikk for små foretak.

Salgsinntekter

Inntektsføring ved salg av varer skjer på leveringstidspunktet. Tjenester inntektsføres etter hvert som de leveres.

Klassifisering og vurdering av balanseposter

Omløpsmidler og kortsiktig gjeld omfatter poster som knytter seg til varekretsløpet. For andre poster enn kundefordringer omfattes poster som forfaller til betaling innen ett år etter transaksjonsdagen. Anleggsmidler er eiendeler bestemt til varig eie og bruk. Langsiktig gjeld er gjeld som forfaller senere enn ett år etter transaksjonsdagen.

Omløpsmidler vurderes til laveste av anskaffelseskost og virkelig verdi. Kortsiktig gjeld balanseføres til nominelt beløp på etableringstidspunktet.

Anleggsmidler vurderes til anskaffelseskost. Varige anleggsmidler avskrives etter en fornuftig avskrivningsplan. Anleggsmidlene nedskrives til virkelig verdi ved verdifall som ikke forventes å være forbigående. Langsiktig gjeld med unntak av andre avsetninger balanseføres til nominelt beløp på etableringstidspunktet.

Fordringer

Kundefordringer og andre fordringer er oppført i balansen til pålydende etter fradrag for avsetning til forventet tap. Avsetning til tap gjøres på grunnlag av individuelle vurderinger av de enkelte fordringene. I tillegg gjøres det for øvrige kundefordringer en uspesifisert avsetning for å dekke antatt tap.

Varige driftsmidler

Varige driftsmidler balanseføres og avskrives over driftsmidlenes levetid dersom de har antatt levetid over 3 år og har en kostpris som overstiger kr 15.000. Direkte vedlikehold av driftsmidler kostnadsføres løpende under driftskostnader, mens påkostninger eller forbedringer tillegges driftsmidlets kostpris og avskrives i takt med driftsmidlet.

Skatt

Skattekostnaden i resultatregnskapet omfatter både periodens betalbare skatt og endring i utsatt skatt. Utsatt skatt er beregnet med 22% på grunnlag av de midlertidige forskjeller som eksisterer mellom regnskapsmessige og skattemessige verdier, samt skattemessig underskudd til fremføring ved utgangen av regnskapsåret. Skatteøkende og skattereduserende midlertidige forskjeller som reverserer eller kan reversere i samme periode er utlignet og skattevirkningen er beregnet på nettogrunnlaget.

Note 1 - Offentlig støtte

Selskapet har mottatt offentlig støtte på totalt kr 112 500 i 2021.

Note 2 - Antall årsverk

Selskapet har ikke hatt noen årsverk sysselsatt i regnskapsåret.

Note 3 - Lønnskostnader etc

| | 2021 | 2020 |
|--------------------|--------------|---------------|
| Arbeidsgiveravgift | 1 239 | 1 239 |
| Andre ytelser | | 48 113 |
| Sum | 1 239 | 49 352 |



Note 4 - Anleggsmidler

| | Varige driftsmidler |
|-------------------------------------------------------------------------------------|---------------------|
| Anskaffelseskost 01.01.2021 | 86 167 |
| Anskaffelseskost 31.12.2021 | 86 167 |
| Samlede avskrivninger, nedskrivninger og reverseringer av nedskrivninger 31.12.2021 | (86 167) |
| Balanseført verdi 31.12.2021 | 0 |
| Avskrivninger, nedskrivninger og reverseringer av nedskrivninger i regnskapsåret | (9 600) |

Legally signed by
Camilla Maria Myrás
2022-03-18

Legally signed by
Kjell Inge Reianes
2022-03-18

Note 5 - Lån og sikkerhetsstillelse til ledende personer

Selskapet har ikke gitt lån eller sikkerhetsstillelse til medlemmer av styrende organer.

Note 6 - Bankinnskudd

I posten for bankinnskudd inngår egen konto for bundne skattetreksmidler med kr 361.

Note 7 - Aksjekapital og aksjonærer

| Aksjeklasse | Antall aksjer | Pålydende | Bokført verdi |
|-----------------|---------------|-----------|-------------------|
| Ordinære aksjer | 2 130 | 100,00 | 213 000,00 |
| Sum | 2 130 | | 213 000,00 |

| Aksjeeier | Antall aksjer | Eierandel | Aksjeklasse |
|-----------------------------|---------------|----------------|-----------------|
| REIANES KJELL INGE | 2 130 | 100,00% | Ordinære aksjer |
| Totalt antall aksjer | 2 130 | 100,00% | |

Note 8 - Egenkapital

| | Aksjekapital | Overkurs | Annen EK | Sum |
|-------------------------------|----------------|---------------|---------------|----------------|
| Egenkapital 01.01.2021 | 213 000 | 97 426 | | 310 426 |
| Årets resultat | | | 78 175 | 78 175 |
| Egenkapital 31.12.2021 | 213 000 | 97 426 | 78 175 | 388 601 |


Note 9 - Skatt


| | | |
|-----------------------------------------------|----------|----------|
| | 2021 | 2020 |
| Ordinært resultat før skattekostnad | 78 175 | (31 968) |
| +/- Årets endring i midlertidige forskjeller | 2 490 | 8 043 |
| - Fremførbart underskudd / korreksjonsinntekt | (80 665) | 23 925 |
| Årets skattegrunnlag | 0 | 0 |
| Skattekostnad i resultatregnskapet | 0 | 0 |
| Betalbar skatt i balansen | 0 | 0 |



Note 10 - Midl. forskjeller - Utsatt skatt/skattefordel

Utsatt skatt/utsatt skattefordel i balansen avsettes på grunnlag av forskjeller mellom regnskapsmessige skattemessige verdier i henhold til norsk regnskapsstandard for skatt. Midlertidige skatteøkende og skattereduserende forskjeller som kan utlignes er nettoført.

 Legally signed by
Camilla Maria Myrás
2022-03-18

 Legally signed by
Kjell Inge Reianes
2022-03-18

| Midlertidige forskjeller knyttet til: | 01.01.2021 | 31.12.2021 | Endring |
|-----------------------------------------------------|------------|------------|----------|
| Anleggsmidler | (14 100) | (16 590) | 2 490 |
| Skattemessig fremførbart underskudd | (413 010) | (332 345) | (80 665) |
| Netto forskjeller | (427 110) | (348 935) | (78 175) |
| Skattereduserende forskjeller som ikke kan utlignes | 427 110 | 348 935 | 78 175 |
| Sum midlertidige forskjeller | 0 | 0 | 0 |
| Utsatt skattefordel 31.12.21. basert på 22% | 0 | 0 | 0 |

Ut fra forsiktighetshensyn balanseføres ikke utsatt skattefordel på kr 76 766