



ÅRSREGNSKAPET FOR REGNSKAPSÅRET 2020 - GENERELL INFORMASJON

Enheten

Organisasjonsnummer: 984 369 190
Organisasjonsform: Aksjeselskap
Foretaksnavn: SUNDAL PROSJEKT AS
Forretningsadresse: Kanalveien 52C
5068 BERGEN

Regnskapsår

Årsregnskapets periode: 01.01.2020 - 31.12.2020

Konsern

Morselskap i konsern: Ja
Konsernregnskap lagt ved: Nei

Regnskapsregler

Regler for små foretak benyttet: Ja
Benyttet ved utarbeidelsen av årsregnskapet til selskapet: Regnskapslovens alminnelige regler

Årsregnskapet fastsatt av kompetent organ

Bekreftet av representant for selskapet: Atle Sundal
Dato for fastsettelse av årsregnskapet: 18.08.2021

Grunnlag for avgivelse

År 2020: Årsregnskapet er elektronisk innlevert
År 2019: Tall er hentet fra elektronisk innlevert årsregnskap fra 2020

Det er ikke krav til at årsregnskapet m.v. som sendes til Regnskapsregisteret er undertegnet. Kontrollen på at dette er utført ligger hos revisor/enhetens øverste organ. Sikkerheten ivaretas ved at innsender har rolle/rettighet for innsending av årsregnskapet via Altinn, og ved at det bekreftes at årsregnskapet er fastsatt av kompetent organ.

Brønnøysundregistrene, 10.08.2022



Resultatregnskap

| Beløp i: NOK | Note | 2020 | 2019 |
|--|------|------------------|-----------------|
| RESULTATREGNSKAP | | | |
| Kostnader | | | |
| Annen driftskostnad | 2 | 24 438 | 13 456 |
| Sum kostnader | | 24 438 | 13 456 |
| Driftsresultat | | -24 438 | -13 456 |
| Finansinntekter og finanskostnader | | | |
| Annen renteinntekt | | 357 376 | 15 760 |
| Annen finansinntekt | | 7 551 023 | |
| Reversering nedskrivning aksjer og fordring | | | 97 212 |
| Sum finansinntekter | | 7 908 399 | 112 971 |
| Annen rentekostnad | | 330 666 | 295 546 |
| Sum finanskostnader | | 330 666 | 295 546 |
| Netto finans | | 7 577 732 | -182 575 |
| Ordinært resultat før skattekostnad | | 7 553 294 | -196 031 |
| Ordinært resultat etter skattekostnad | | 7 553 294 | -196 031 |
| Årsresultat | | 7 553 294 | -196 031 |
| Overføringer og disponeringer | | | |
| Udekket tap | 6 | 1 172 838 | -196 031 |
| Annen egenkapital | 6 | 6 380 456 | |
| Sum overføringer og disponeringer | | 7 553 294 | -196 031 |



Balanse

| Beløp i: NOK | Note | 2020 | 2019 |
|--|------|-------------------|-------------------|
| BALANSE - EIENDELER | | | |
| Anleggsmidler | | | |
| Immaterielle eiendeler | | | |
| Finansielle anleggsmidler | | | |
| Investering i datterselskap | 3 | 97 213 | 97 213 |
| Lån til foretak i samme konsern | 4 | 4 078 524 | 8 122 501 |
| Sum finansielle anleggsmidler | | 4 175 737 | 8 219 714 |
| Sum anleggsmidler | | 4 175 737 | 8 219 714 |
| Omløpsmidler | | | |
| Varer | | | |
| Fordringer | | | |
| Kortsiktig fordring tilknyttet selskap | 4 | 8 918 117 | 2 120 327 |
| Sum fordringer | | 8 918 117 | 2 120 327 |
| Bankinnskudd, kontanter og lignende | | | |
| Bankinnskudd, kontanter og lignende | 2 | 868 | 10 720 |
| Sum bankinnskudd, kontanter og lignende | | 868 | 10 720 |
| Sum omløpsmidler | | 8 918 985 | 2 131 047 |
| SUM EIENDELER | | 13 094 721 | 10 350 760 |
| BALANSE - EGENKAPITAL OG GJELD | | | |
| Egenkapital | | | |
| Innskutt egenkapital | | | |
| Aksjekapital (200 aksjer à kr 1 000,00) | 6 | 200 000 | 200 000 |
| Overkurs | 6 | 2 900 000 | 2 900 000 |
| Sum innskutt egenkapital | | 3 100 000 | 3 100 000 |
| Opptjent egenkapital | | | |



Balanse

| Beløp i: NOK | Note | 2020 | 2019 |
|-------------------------------------|-------------|-------------------|-------------------|
| Annen egenkapital | 6 | 6 380 456 | |
| Udekket tap | 6 | | 1 172 838 |
| Sum opptjent egenkapital | | 6 380 456 | -1 172 838 |
| Sum egenkapital | | 9 480 456 | 1 927 162 |
| Sum langsiktig gjeld | | 0 | 0 |
| Kortsiktig gjeld | | | |
| Kortsiktig gjeld tilknyttet selskap | 4 | 3 614 265 | 8 423 598 |
| Sum kortsiktig gjeld | | 3 614 265 | 8 423 598 |
| Sum gjeld | | 3 614 265 | 8 423 598 |
| SUM EGENKAPITAL OG GJELD | | 13 094 721 | 10 350 760 |



Brønnøysundregistrene

ÅRSREGNSKAP FOR REGNSKAPSÅRET 2020 - GENERELL INFORMASJON

Journalnummer: 2021 678944

Enheten

Organisasjonsnummer: 984 369 190
Organisasjonsform: Aksjeselskap
Foretaksnavn: SUNDAL PROSJEKT AS
Forretningsadresse: Kanalveien 52C
5068 BERGEN

Regnskapsår

Årsregnskapets periode: 01.01.2020 - 31.12.2020

Konsern

Morselskap i konsern: Ja
Konsernregnskap lagt ved: Nei

Regnskapsregler

Regler for små foretak benyttet: Ja
Benyttet ved utarbeidelsen av
årsregnskapet til selskapet: Regnskapslovens alminnelige regler

Årsregnskapet fastsatt av kompetent organ

Bekreftet av representant for selskapet: Atle Sundal
Dato for fastsettelse av årsregnskapet: 18.08.2021

Revisjon

Årsregnskapet er utarbeidet av ekstern
autorisert regnskapsfører: Ja

Grunnlag for avgivelse

År 2020: Årsregnskap er elektronisk innlevert.
År 2019: Tall er hentet fra elektronisk innlevert årsregnskap fra 2020.

Det er ikke krav til at årsregnskapet m.v. som sendes til Regnskapsregisteret er undertegnet. Kontrollen på at dette er utført ligger hos revisor/enhetens øverste organ. Sikkerheten ivaretas ved at innsender har rolle/rettighet for innsending av årsregnskapet via Altinn, og ved at det bekreftes at årsregnskapet er fastsatt av kompetent organ.

Brønnøysundregistrene, 07.09.2021



Organisasjonsnr: 984 369 190
SUNDAL PROSJEKT AS

RESULTATREGNSKAP

| Beløp i: NOK | Note | 2020 | 2019 |
|--|-------------|------------------|-----------------|
| RESULTATREGNSKAP | | | |
| Kostnader | | | |
| Annen driftskostnad | 2 | 24 438 | 13 456 |
| Sum kostnader | | 24 438 | 13 456 |
| Driftsresultat | | -24 438 | -13 456 |
| Finansinntekter og finanskostnader | | | |
| Annen renteinntekt | | 357 376 | 15 760 |
| Annen finansinntekt | | 7 551 023 | |
| Reversering nedskrivning aksjer og fordring | | | 97 212 |
| Sum finansinntekter | | 7 908 399 | 112 971 |
| Annen rentekostnad | | 330 666 | 295 546 |
| Sum finanskostnader | | 330 666 | 295 546 |
| Netto finans | | 7 577 732 | -182 575 |
| Ordinært resultat før skattekostnad | | 7 553 294 | -196 031 |
| Ordinært resultat etter skattekostnad | | 7 553 294 | -196 031 |
| Årsresultat | | 7 553 294 | -196 031 |
| Overføringer og disponeringer | | | |
| Udekket tap | 6 | 1 172 838 | -196 031 |
| Annen egenkapital | 6 | 6 380 456 | |
| Sum overføringer og disponeringer | | 7 553 294 | -196 031 |



Organisasjonsnr: 984 369 190
SUNDAL PROSJEKT AS

BALANSE

Beløp i: NOK Note 2020 2019

BALANSE - EIENDELER

Anleggsmidler

Immaterielle eiendeler

Finansielle anleggsmidler

| | | | |
|--------------------------------------|---|------------------|------------------|
| Investering i datterselskap 3 | | 97 213 | 97 213 |
| Lån til foretak i samme konsern 4 | 4 | 4 078 524 | 8 122 501 |
| Sum finansielle anleggsmidler | | 4 175 737 | 8 219 714 |
| Sum anleggsmidler | | 4 175 737 | 8 219 714 |

Omløpsmidler

Varer

Fordringer

| | | | |
|--|---|------------------|------------------|
| Kortsiktig fordring tilknyttet selskap 4 | 4 | 8 918 117 | 2 120 327 |
| Sum fordringer | | 8 918 117 | 2 120 327 |

Bankinnskudd, kontanter og lignende

| | | | |
|--|---|------------------|------------------|
| Bankinnskudd, kontanter og lignende 2 | 2 | 868 | 10 720 |
| Sum bankinnskudd, kontanter og lignende | | 868 | 10 720 |
| Sum omløpsmidler | | 8 918 985 | 2 131 047 |

SUM EIENDELER 13 094 721 10 350 760

BALANSE - EGENKAPITAL OG GJELD

Egenkapital

Innskutt egenkapital

| | | | |
|---|---|------------------|------------------|
| Aksjekapital (200 aksjer à kr 1 000,00) 6 | 6 | 200 000 | 200 000 |
| Overkurs 6 | 6 | 2 900 000 | 2 900 000 |
| Sum innskutt egenkapital | | 3 100 000 | 3 100 000 |

Opptjent egenkapital

| | | | |
|---------------------------------|---|------------------|-------------------|
| Annen egenkapital 6 | 6 | 6 380 456 | |
| Udekket tap 6 | 6 | | 1 172 838 |
| Sum opptjent egenkapital | | 6 380 456 | -1 172 838 |
| Sum egenkapital | | 9 480 456 | 1 927 162 |



| | | | |
|---------------------------------|---|-------------------|-------------------|
| Sum langsiktig gjeld | | 0 | 0 |
| Kortsiktig gjeld | | | |
| Kortsiktig gjeld | | | |
| tilknyttet selskap | 4 | 3 614 265 | 8 423 598 |
| Sum kortsiktig gjeld | | 3 614 265 | 8 423 598 |
| Sum gjeld | | 3 614 265 | 8 423 598 |
| SUM EGENKAPITAL OG GJELD | | 13 094 721 | 10 350 760 |



Organisasjonsnr: 984 369 190
SUNDAL PROSJEKT AS

NOTEOPPLYSNINGER - SELSKAP - alle poster oppgitt i hele tall

Note

Regnskapsprinsipper
Se filvedlegg.

Note

Antall aksjer og aksjeeiere

| <u>Aksjeklasse</u> | <u>Ant. aksjer</u> | <u>Pålydende</u> | <u>Bokført verdi</u> |
|--------------------|--------------------|------------------|----------------------|
| Ordinære aksjer | 100.00 | 1000.00 | 100000.00 |

| <u>Aksjeeiere - fritekst</u> | <u>Antall</u> | <u>Eierandel</u> | <u>Aksjeklasse</u> |
|------------------------------|---------------|------------------|--------------------|
| Atle Sundal Holding AS | 100.00 | 100.00% | Ordinære aksjer |

| <u>Sum</u> | <u>Sum antall</u> | <u>Sum eierandel</u> |
|------------|-------------------|----------------------|
| | 100.00 | 100.00% |

Note

Ytelser til revisjon

| <u>Revisjon</u> | <u>Årets</u> | <u>Fjorårets</u> |
|-----------------|--------------|------------------|
| | 23438.00 | 12813.00 |

| <u>Sum godtgjørelse til revisor</u> | <u>Årets</u> | <u>Fjorårets</u> |
|-------------------------------------|--------------|------------------|
| | 23438.00 | 12813.00 |

Note

Antall årsverk i regnskapsåret

Virksomheten har hatt følgende antall årsverk:
0.00




Sundal Prosjekt AS

Årsregnskap 2020



Sundal Prosjekt AS
Årsregnskap 2020



Årsregnskapet består av følgende deler

- * Resultatregnskap
- * Balanse
- * Noter

Årsregnskapet, som er utarbeidet av selskapets styre og ledelse, må leses i sammenheng med revisjonsberetningen. Når faktiske tall ikke er tilgjengelige/sikre på tidspunkt for regnskapsavleggelsen, tilsier god regnskapsskikk at ledelsen beregner et best mulig estimat for bruk i årsregnskapet. Det kan fremkomme avvik mellom estimerte og faktiske tall.

Årsregnskapet er utarbeidet i samsvar med regnskapslov.



Resultatregnskap for 2020
SUNDAL PROSJEKT AS

| | Note | 2020 | 2019 |
|---|------|------------------|------------------|
| Sum driftsinntekter | | <u>0</u> | <u>0</u> |
| Annen driftskostnad | 2 | (24 438) | (13 456) |
| Sum driftskostnader | | <u>(24 438)</u> | <u>(13 456)</u> |
| Driftsresultat | | <u>(24 438)</u> | <u>(13 456)</u> |
| Annen renteinntekt | | 357 376 | 15 760 |
| Reversering nedskrivning aksjer og fordring | | 7 551 023 | 97 212 |
| Sum finansinntekter | | <u>7 908 399</u> | <u>112 971</u> |
| Annen rentekostnad | | (330 666) | (295 546) |
| Sum finanskostnader | | <u>(330 666)</u> | <u>(295 546)</u> |
| Netto finans | | <u>7 577 732</u> | <u>(182 575)</u> |
| Ordinært resultat før skattekostnad | | <u>7 553 294</u> | <u>(196 031)</u> |
| Ordinært resultat | | <u>7 553 294</u> | <u>(196 031)</u> |
| Årsresultat | | <u>7 553 294</u> | <u>(196 031)</u> |
| Overføringer | | | |
| Udekket tap | 6 | 1 172 838 | (196 031) |
| Annen egenkapital | 6 | 6 380 456 | 0 |
| Sum | | <u>7 553 294</u> | <u>(196 031)</u> |




Balanse pr. 31. desember 2020
SUNDAL PROSJEKT AS

| | Note | 2020 | 2019 |
|--|------|-------------------|-------------------|
| EIENDELER | | | |
| Anleggsmidler | | | |
| Finansielle anleggsmidler | | | |
| Investering i datterselskap | 3 | 97 213 | 97 213 |
| Lån til foretak i samme konsern | 4 | 4 078 524 | 8 122 501 |
| Sum finansielle anleggsmidler | | 4 175 737 | 8 219 714 |
| Sum anleggsmidler | | 4 175 737 | 8 219 714 |
| Omløpsmidler | | | |
| Fordringer | | | |
| Kortsiktig fordring tilknyttet selskap | 4 | 8 918 117 | 2 120 327 |
| Sum fordringer | | 8 918 117 | 2 120 327 |
| Bankinnskudd, kontanter og lignende | 2 | 868 | 10 720 |
| Sum bankinnskudd, kontanter og lignende | | 868 | 10 720 |
| Sum omløpsmidler | | 8 918 985 | 2 131 047 |
| Sum eiendeler | | 13 094 721 | 10 350 760 |

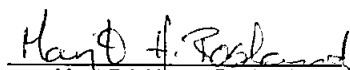


Balanse pr. 31. desember 2020
SUNDAL PROSJEKT AS

| | Note | 2020 | 2019 |
|---|------|-------------------|--------------------|
| EGENKAPITAL OG GJELD | | | |
| Egenkapital | | | |
| Innskutt egenkapital | | | |
| Aksjekapital (200 aksjer à kr 1 000,00) | 6 | 200 000 | 200 000 |
| Overkurs | 6 | 2 900 000 | 2 900 000 |
| Sum innskutt egenkapital | | 3 100 000 | 3 100 000 |
| Opptjent egenkapital | | | |
| Annen egenkapital | 6 | 6 380 456 | 0 |
| Udekket tap | 6 | 0 | (1 172 838) |
| Sum opptjent egenkapital | | 6 380 456 | (1 172 838) |
| Sum egenkapital | | 9 480 456 | 1 927 162 |
| Gjeld | | | |
| Kortsiktig gjeld | | | |
| Kortsiktig gjeld tilknyttet selskap | 4 | 3 614 265 | 8 423 598 |
| Sum kortsiktig gjeld | | 3 614 265 | 8 423 598 |
| Sum gjeld | | 3 614 265 | 8 423 598 |
| Sum egenkapital og gjeld | | 13 094 721 | 10 350 760 |


Atle Sundal
Styrets leder

31.12.2020
Bergen, 18. august 2021


Marit Brit Hauge Rosland
Styremedlem



Sundal Prosjekt AS

Årsregnskap 2020

Noter

Note 1 Regnskapsprinsipper

Årsregnskapet består av resultatregnskap, balanse og noteopplysninger og er avlagt i samsvar med aksjelov, regnskapslov og god regnskapsskikk i Norge for små foretak. Årsregnskapet er basert på de grunnleggende prinsipper og klassifiseringen av eiendeler og gjeld følger regnskapslovens definisjoner. Ved anvendelse av regnskapsprinsipper og presentasjon av transaksjoner og andre forhold, legges det vekt på økonomiske realiteter, ikke bare juridisk form. Betingede tap som er sannsynlige og kvantifiserbare, kostnadsføres. Det er ingen endrede regnskapsprinsipper.

Inntektsførings

Inntekt fra investeringer tas til inntekt i det året utbytter avsettes/utdelinger foretas.

Fordringer

Fordringer er oppført til pålydende med avsetning for forventet tap.

Utsatt skatt og skattekostnad

Utsatt skatt beregnes i tråd med regnskapsstandard for resultatskatt. Utsatt skatt/skattefordel er beregnet med 22% av midlertidige forskjeller mellom skattemessige og regnskapsmessige verdier. Utsatt skatt balanseføres ikke i henhold til GRS for små foretak

Investeringer i datterselskape

Investering i aksjer og andeler er vurdert til laveste verdis prinsipp av kost og virkelig verdi. Aksjene klassifisert

Note 2 Lønnskostnader / Antall ansatte / Godtgjørelser

Det er ingen ansatte i selskapet, og det har således ikke vært lønnsutbetalinger i året. Selskapet har heller ikke plikt å ha pensjon som oppfyller kravene til lov om obligatorisk tjenestepensjon.

Det er ikke betalt honorar til styret.

Kostnadsført honorar til revisor utgjør kr 4 000 for 2019 for revisjon og kr 6 000 i annen bistand

Beløpene er eks mva.

Selskapet har ikke bundne midler i bank pr. 31.12

Note 3 Investeringer i datterselskap og tilknyttet selskap

| Selskap | Forretningskontor | Eierandel | Resultat | Egenkapital |
|------------------------------|-------------------|-----------|-----------|-------------|
| Eiendomsselskapet Cappes Vei | Bergen | 100 % | 7 986 523 | -157 124 |

Note 4 Mellomværende med selskap i samme konsern og tilknyttet selskap

| | 2020 | 2019 |
|-----------------------------------|------------------|------------------|
| Langsiktig fordring datterselskap | 3 568 524 | 15 673 524 |
| Nedskrivning fordring | 0 | -7 551 022 |
| Sum bokført | 3 568 524 | 8 122 502 |

Langsiktig fordring Kvalheim Fritidssenter AS 510 000 0

Kortsiktig fordring tilknyttet selskap 8 918 117 2 120 326

Det er inntektsført kr 357 376 i rente på mellomværende tilknyttet selskap i 2020

| | | |
|-------------------------------------|-----------|-----------|
| Langsiktig gjeld tilknyttet selskap | 0 | 0 |
| Kortsiktig gjeld tilknyttet selskap | 3 614 265 | 8 423 598 |

Det er belastet rente på mellomværende i 2020 med kr 330 666



Sundal Prosjekt AS

Årsregnskap 2020

Note 5 Årets skattekostnad

Årets skattekostnad fremkommer slik:

| | 2020 | 2019 |
|----------------------------------|------------|----------|
| Betalbar skatt på årets resultat | 0 | 0 |
| Endring i utsatt skatt | 0 | 0 |
| Årets totale skattekostnad | 0 | 0 |
| Ordinært resultat før skatt | 7 553 294 | -196 031 |
| Permanente forskjeller | -7 551 023 | -97 212 |
| Grunnlag for betalbar skatt | 2 271 | -293 243 |
| Betalbar skatt på årets resultat | 0 | 0 |

Spesifikasjon av grunnlag for utsatt skatt

Anleggsmidler

| | | |
|---------------------------|---------|---------|
| Underskudd til fremføring | 735 358 | 737 629 |
| Grunnlag utsatt skatt | 735 358 | 737 629 |
| Utsatt skatt | 161 779 | 162 278 |
| Skattesats | 22 % | 22 % |

Utsatt skatt balanseføres ikke i henhold til GRS for små foretak.

Note 6 Egenkapital og aksjonærer

| | Aksjekapital | Overkurs | Ikke registert | |
|--------------------------|----------------|------------------|------------------|------------------|
| | | | Annen EK | Sum |
| Egenkapital 01.01 | 200 000 | 2 900 000 | -1 172 838 | 1 927 162 |
| Årets resultat | | | 7 553 294 | 7 553 294 |
| Egenkapital 31.12 | 200 000 | 2 900 000 | 6 380 456 | 9 480 456 |

Aksjeklasser

| Aksjer | Antall aksjer | Eierandel | Stemmeandel |
|--------|---------------|-----------|-------------|
| | 200 | 100 % | 100 % |

Eierstruktur

| | | | |
|------------------------|-----|------|------|
| Atle Sundal Holding AS | 100 | 50 % | 50 % |
| M Svendal AS | 100 | 50 % | 50 % |



Til generalforsamlingen i SUNDAL PROSJEKT AS

Uavhengig revisors beretning 2020

Uttalelse om revisjonen av årsregnskapet

Konklusjon

Vi har revidert SUNDAL PROSJEKT AS' årsregnskap som viser et overskudd på kr 7 553 294. Årsregnskapet består av balanse per 31. desember 2020, resultatregnskap for regnskapsåret avsluttet per denne datoen og noter til årsregnskapet, herunder et sammendrag av viktige regnskapsprinsipper.

Etter vår mening er det medfølgende årsregnskapet avgitt i samsvar med lov og forskrifter og gir et rettviseende bilde av selskapets finansielle stilling per 31. desember 2020, og av dets resultater for regnskapsåret avsluttet per denne datoen i samsvar med regnskapslovens regler og god regnskapsskikk i Norge.

Grunnlag for konklusjonen

Vi har gjennomført revisjonen i samsvar med lov, forskrift og god revisjonsskikk i Norge, herunder de internasjonale revisjonsstandardene (ISA-ene). Våre oppgaver og plikter i henhold til disse standardene er beskrevet i Revisors oppgaver og plikter ved revisjon av årsregnskapet. Vi er uavhengige av selskapet slik det kreves i lov og forskrift, og har overholdt våre øvrige etiske forpliktelser i samsvar med disse kravene. Etter vår oppfatning er innhentet revisjonsbevis tilstrekkelig og hensiktsmessig som grunnlag for vår konklusjon.

Styrets ansvar for årsregnskapet

Styret er ansvarlig for å utarbeide årsregnskapet i samsvar med lov og forskrifter, herunder for at det gir et rettviseende bilde i samsvar med regnskapslovens regler og god regnskapsskikk i Norge. Styret er også ansvarlig for slik intern kontroll som den finner nødvendig for å kunne utarbeide et årsregnskap som ikke inneholder vesentlig feilinformasjon, verken som følge av misligheter eller utilsiktede feil.

Ved utarbeidelsen av årsregnskapet må ledelsen ta standpunkt til selskapets evne til fortsatt drift og opplyse om forhold av betydning for fortsatt drift. Forutsetningen om fortsatt drift skal legges til grunn for årsregnskapet så lenge det ikke er sannsynlig at virksomheten vil bli avvirket.

Revisors oppgaver og plikter ved revisjonen av årsregnskapet

Vårt mål er å oppnå betryggende sikkerhet for at årsregnskapet som helhet ikke inneholder vesentlig feilinformasjon, verken som følge av misligheter eller utilsiktede feil, og å avgi en revisjonsberetning som inneholder vår konklusjon. Betryggende sikkerhet er en høy grad av sikkerhet, men ingen garanti for at en revisjon utført i samsvar med lov, forskrift og god revisjonsskikk i Norge, herunder ISA-ene, alltid vil avdekke vesentlig feilinformasjon som eksisterer. Feilinformasjon kan oppstå som følge av misligheter eller utilsiktede feil. Feilinformasjon blir vurdert som vesentlig dersom den enkeltvis eller



☐ samlet med rimelighet kan forventes å påvirke økonomiske beslutninger som brukerne foretar basert på årsregnskapet.

☐ Det henvises til <https://revisorforeningen.no/revisjonsberetninger> som inneholder en beskrivelse av revisors oppgaver og plikter.

Uttalelse om øvrige lovmessige krav

Konklusjon om registrering og dokumentasjon

Basert på vår revisjon av årsregnskapet som beskrevet ovenfor, og kontrollhandlinger vi har funnet nødvendig i henhold til internasjonal standard for attestasjonsoppdrag (ISAE) 3000 «Attestasjonsoppdrag som ikke er revisjon eller forenklet revisorkontroll av historisk finansiell informasjon», mener vi at ledelsen har oppfylt sin plikt til å sørge for ordentlig og oversiktlig registrering og dokumentasjon av selskapets regnskapsopplysninger i samsvar med lov og god bokføringsskikk i Norge.

Bergen, 18. august 2021
Areto Revisjon AS

Frode Sekkingstad
statsautorisert revisor