



ÅRSREGNSKAPET FOR REGNSKAPSÅRET 2020 - GENERELL INFORMASJON

Enheten

Organisasjonsnummer: 879 117 542
Organisasjonsform: Aksjeselskap
Foretaksnavn: NIAS HOLDING AS
Forretningsadresse: Kjøita 17
4630 KRISTIANSAND S

Regnskapsår

Årsregnskapets periode: 01.01.2020 - 31.12.2020

Konsern

Morselskap i konsern: Ja
Konsernregnskap lagt ved: Nei

Regnskapsregler

Regler for små foretak benyttet: Ja
Benyttet ved utarbeidelsen av årsregnskapet til selskapet: Regnskapslovens alminnelige regler

Årsregnskapet fastsatt av kompetent organ

Bekreftet av representant for selskapet: Tor Jan Tønnesen
Dato for fastsettelse av årsregnskapet: 23.04.2021

Grunnlag for avgivelse

År 2020: Årsregnskapet er elektronisk innlevert
År 2019: Tall er hentet fra elektronisk innlevert årsregnskap fra 2020

Det er ikke krav til at årsregnskapet m.v. som sendes til Regnskapsregisteret er undertegnet. Kontrollen på at dette er utført ligger hos revisor/enhetens øverste organ. Sikkerheten ivaretas ved at innsender har rolle/rettighet for innsending av årsregnskapet via Altinn, og ved at det bekreftes at årsregnskapet er fastsatt av kompetent organ.

Brønnøysundregistrene, 31.07.2022



Resultatregnskap

| Beløp i: NOK | Note | 2020 | 2019 |
|---|------|----------------|----------------|
| RESULTATREGNSKAP | | | |
| Kostnader | | | |
| Annen driftskostnad | 3 | 13 219 | 24 979 |
| Sum kostnader | | 13 219 | 24 979 |
| Driftsresultat | | -13 219 | -24 979 |
| Finansinntekter og finanskostnader | | | |
| Inntekt på inv. i datterselskap og tilknyttet selskap | 4 | 125 000 | |
| Annen finansinntekt | | 1 894 | 11 514 |
| Sum finansinntekter | | 126 894 | 11 514 |
| Netto finans | | 126 894 | 11 514 |
| Ordinært resultat før skattekostnad | | 113 675 | -13 465 |
| Ordinært resultat etter skattekostnad | | 113 675 | -13 465 |
| Årsresultat | | 113 675 | -13 465 |
| Overføringer og disponeringer | | | |
| Overføringer annen egenkapital | 6 | 113 675 | -13 465 |
| Sum overføringer og disponeringer | | 113 675 | -13 465 |



Balanse

| Beløp i: NOK | Note | 2020 | 2019 |
|--|------|------------------|----------------|
| BALANSE - EIENDELER | | | |
| Anleggsmidler | | | |
| Immaterielle eiendeler | | | |
| Finansielle anleggsmidler | | | |
| Investering i datterselskap | 4 | 692 950 | 692 950 |
| Sum finansielle anleggsmidler | | 692 950 | 692 950 |
| Sum anleggsmidler | | 692 950 | 692 950 |
| Omløpsmidler | | | |
| Varer | | | |
| Fordringer | | | |
| Andre fordringer | 4, 5 | 126 250 | 1 250 |
| Sum fordringer | | 126 250 | 1 250 |
| Bankinnskudd, kontanter og lignende | | | |
| Sum bankinnskudd, kontanter og lignende | | 217 884 | 229 210 |
| Sum omløpsmidler | | 344 134 | 230 460 |
| SUM EIENDELER | | 1 037 084 | 923 410 |
| BALANSE - EGENKAPITAL OG GJELD | | | |
| Egenkapital | | | |
| Innskutt egenkapital | | | |
| Aksjekapital | 2, 6 | 593 592 | 593 592 |
| Sum innskutt egenkapital | | 593 592 | 593 592 |
| Opptjent egenkapital | | | |
| Annen egenkapital | 6 | 440 492 | 326 818 |
| Sum opptjent egenkapital | | 440 492 | 326 818 |



Balanse

| Beløp i: NOK | Note | 2020 | 2019 |
|---------------------------------|-------------|------------------|----------------|
| Sum egenkapital | | 1 034 084 | 920 410 |
| Sum langsiktig gjeld | | 0 | 0 |
| Kortsiktig gjeld | | | |
| Annen kortsiktig gjeld | | 3 000 | 3 000 |
| Sum kortsiktig gjeld | | 3 000 | 3 000 |
| Sum gjeld | | 3 000 | 3 000 |
| SUM EGENKAPITAL OG GJELD | | 1 037 084 | 923 410 |



Brønnøysundregistrene

ÅRSREGNSKAP FOR REGNSKAPSÅRET 2020 - GENERELL INFORMASJON

Journalnummer: 2021 276040

Enheten

Organisasjonsnummer: 879 117 542
Organisasjonsform: Aksjeselskap
Foretaksnavn: NIAS HOLDING AS
Forretningsadresse: Kjøita 17
4630 KRISTIANSAND S

Regnskapsår

Årsregnskapets periode: 01.01.2020 - 31.12.2020

Konsern

Morselskap i konsern: Ja
Konsernregnskap lagt ved: Nei

Regnskapsregler

Regler for små foretak benyttet: Ja
Benyttet ved utarbeidelsen av
årsregnskapet til selskapet: Regnskapslovens alminnelige regler

Årsregnskapet fastsatt av kompetent organ

Bekreftet av representant for selskapet: Tor Jan Tønnesen
Dato for fastsettelse av årsregnskapet: 23.04.2021

Grunnlag for avgivelse

År 2020: Årsregnskap er elektronisk innlevert.
År 2019: Tall er hentet fra elektronisk innlevert årsregnskap fra 2020.

Det er ikke krav til at årsregnskapet m.v. som sendes til Regnskapsregisteret er undertegnet. Kontrollen på at dette er utført ligger hos revisor/enhetens øverste organ. Sikkerheten ivaretas ved at innsender har rolle/rettighet for innsending av årsregnskapet via Altinn, og ved at det bekreftes at årsregnskapet er fastsatt av kompetent organ.

Brønnøysundregistrene, 09.06.2021



Organisasjonsnr: 879 117 542
NIAS HOLDING AS

RESULTATREGNSKAP

| Beløp i: NOK | Note | 2020 | 2019 |
|---|-------------|----------------|----------------|
| RESULTATREGNSKAP | | | |
| Kostnader | | | |
| Annen driftskostnad | 3 | 13 219 | 24 979 |
| Sum kostnader | | 13 219 | 24 979 |
| Driftsresultat | | -13 219 | -24 979 |
| Finansinntekter og finanskostnader | | | |
| Inntekt på inv. i datterselskap og tilknyttet selskap | 4 | 125 000 | |
| Annen finansinntekt | | 1 894 | 11 514 |
| Sum finansinntekter | | 126 894 | 11 514 |
| Netto finans | | 126 894 | 11 514 |
| Ordinært resultat før skattekostnad | | 113 675 | -13 465 |
| Ordinært resultat etter skattekostnad | | 113 675 | -13 465 |
| Årsresultat | | 113 675 | -13 465 |
| Overføringer og disponeringer | | | |
| Overføringer annen egenkapital | 6 | 113 675 | -13 465 |
| Sum overføringer og disponeringer | | 113 675 | -13 465 |



Organisasjonsnr: 879 117 542
NIAS HOLDING AS

BALANSE

| Beløp i: NOK | Note | 2020 | 2019 |
|--------------|------|------|------|
|--------------|------|------|------|

BALANSE - EIENDELER

Anleggsmidler Immaterielle eiendeler

Finansielle anleggsmidler

| | | | |
|-------------------------------|--|---------|---------|
| Investering i datterselskap 4 | | 692 950 | 692 950 |
| Sum finansielle anleggsmidler | | 692 950 | 692 950 |
| Sum anleggsmidler | | 692 950 | 692 950 |

Omløpsmidler

Varer

Fordringer

| | | | |
|------------------|------|---------|-------|
| Andre fordringer | 4, 5 | 126 250 | 1 250 |
| Sum fordringer | | 126 250 | 1 250 |

Bankinnskudd, kontanter og lignende

| | | | |
|---|--|---------|---------|
| Sum bankinnskudd, kontanter og lignende | | 217 884 | 229 210 |
|---|--|---------|---------|

| | | | |
|------------------|--|---------|---------|
| Sum omløpsmidler | | 344 134 | 230 460 |
|------------------|--|---------|---------|

| | | | |
|---------------|--|-----------|---------|
| SUM EIENDELER | | 1 037 084 | 923 410 |
|---------------|--|-----------|---------|

BALANSE - EGENKAPITAL OG GJELD

Egenkapital

Innskutt egenkapital

| | | | |
|--------------------------|------|---------|---------|
| Aksjekapital | 2, 6 | 593 592 | 593 592 |
| Sum innskutt egenkapital | | 593 592 | 593 592 |

Opptjent egenkapital

| | | | |
|--------------------------|---|---------|---------|
| Annen egenkapital | 6 | 440 492 | 326 818 |
| Sum opptjent egenkapital | | 440 492 | 326 818 |

| | | | |
|-----------------|--|-----------|---------|
| Sum egenkapital | | 1 034 084 | 920 410 |
|-----------------|--|-----------|---------|

| | | | |
|----------------------|--|---|---|
| Sum langsiktig gjeld | | 0 | 0 |
|----------------------|--|---|---|

Kortsiktig gjeld

| | | | |
|------------------------|--|-------|-------|
| Annen kortsiktig gjeld | | 3 000 | 3 000 |
| Sum kortsiktig gjeld | | 3 000 | 3 000 |

| | | | |
|-----------|--|-------|-------|
| Sum gjeld | | 3 000 | 3 000 |
|-----------|--|-------|-------|



SUM EGENKAPITAL OG GJELD

1 037 084

923 410



Organisasjonsnr: 879 117 542
NIAS HOLDING AS

NOTEOPPLYSNINGER - SELSKAP - alle poster oppgitt i hele tall

Note

Regnskapsprinsipper

Note

2

Antall aksjer og aksjeeiere

| <u>Aksjeklasse</u> | <u>Ant. aksjer</u> | <u>Pålydende</u> | <u>Bokført verdi</u> |
|--------------------|--------------------|------------------|----------------------|
| Ordinære aksjer | 197864.00 | 3.00 | 593592.00 |

| <u>Aksjeeiere - fritekst</u> | <u>Antall</u> | <u>Eierandel</u> | <u>Aksjeklasse</u> |
|------------------------------|---------------|------------------|--------------------|
| Tjt Invest AS | 104542.00 | 52.84% | Ordinære aksjer |
| Didulf AS | 58300.00 | 29.46% | Ordinære aksjer |
| Retail Partners AS | 27540.00 | 13.92% | Ordinære aksjer |
| Kilvær Holding AS | 6487.00 | 3.28% | Ordinære aksjer |
| Nicolai Skibsrud Ljøgodt | 995.00 | 0.50% | Ordinære aksjer |
| Sum | Sum antall | Sum eierandel | |
| | 197864.00 | 100.00% | |

Note

3

Lønn og ytelser

Selskapet har ingen ansatte og det er ikke utbetalt noen godtgjørelse til styret i 2020

Note

Ytelser til ledende personer

Er det gitt ytelser til ledende person: Nei

Ytelser til daglig leder

| <u>Ytelser</u> | <u>Lønn</u> | <u>Pensj.forpl.</u> | <u>Andre godtgj.</u> |
|----------------|-------------|---------------------|----------------------|
|----------------|-------------|---------------------|----------------------|

Note



Ytelser til andre ledende personer

| <u>Ledende person</u> | <u>Lønn</u> | <u>Pensj.forpl.</u> | <u>Andre godtgj.</u> |
|-----------------------|-------------|---------------------|----------------------|
| Daglig leder | | | |
| Styret | | | |

Selskapet er ikke pliktig til å ha tjenestepensjonsordning etter lov om obligatorisk tjenestepensjon.

Note

Ytelser til revisjon

| <u>Revisjon</u> | <u>Årets</u> | <u>Fjorårets</u> |
|-------------------------------------|--------------|------------------|
| | 6250.00 | 6250.00 |
| <u>Andre tjenester</u> | <u>Årets</u> | <u>Fjorårets</u> |
| | 6750.00 | 13250.00 |
| <u>Sum godtgjørelse til revisor</u> | <u>Årets</u> | <u>Fjorårets</u> |
| | 13000.00 | 19500.00 |

Note

Antall årsverk i regnskapsåret

Virksomheten har hatt følgende antall årsverk:
0.00

Note

Lån og sikkerhetsstillelse til ledende personer og aksjeeiere

Er det gitt lån eller sikkerhetsstillelse til ledende personer: Nei

Note

4

Konsern, tilknyttet selskap og datterselskap

Tilknyttet selskap/datterselskap

| <u>Navn og adresse</u> | <u>Eierandel</u> | <u>Stemmeandel</u> | <u>Egenkapital</u> | <u>Resultat</u> |
|------------------------|------------------|--------------------|--------------------|-----------------|
| Norsk Interaktiv AS | 83.33% | 83.33% | 922948.00 | 375903.00 |
| Braincraft AS | 100.00% | 100.00% | -304294.00 | -1535.00 |

Det er mottatt 125 000 i utbytte fra Norsk Interaktiv AS i 2020
Konsernregnskapet inngår i konsolideringen til morselskap: Ja

| <u>Navn</u> | <u>Forretningskontor</u> |
|-------------|--------------------------|
|-------------|--------------------------|



Nias Holding AS

Kjøita 17 4630
KRISTIANSAND S 1001
Kristiansand



Til generalforsamlingen i
NIAS Holding AS

Revisjon Sør AS
Henrik Wergelandsgate 27
Postboks 9
4661 Kristiansand
TLF 38 12 38 60

www.revisjonsor.no
post@revisjonsor.no

Org. nr. 943 708 428 MVA
Foretaksregisteret

Godkjent revisjonsselskap
Autorisert regnskapsførerselskap
Medlem av Den norske Revisorforening

UAVHENGIG REVISORS BERETNING FOR 2020

Uttalelse om revisjonen av årsregnskapet

Konklusjon

Vi har revidert NIAS Holding AS sitt årsregnskap som viser et overskudd på kr 113 675,-. Årsregnskapet består av balanse per 31. desember 2020, resultatregnskap for regnskapsåret avsluttet per denne datoen og noter til årsregnskapet, herunder et sammendrag av viktige regnskapsprinsipper.

Etter vår mening er det medfølgende årsregnskapet avgitt i samsvar med lov og forskrifter og gir et rettviseende bilde av selskapets finansielle stilling per 31. desember 2020, og av dets resultater for regnskapsåret avsluttet per denne datoen i samsvar med regnskapslovens regler og god regnskapsskikk i Norge.

Grunnlag for konklusjonen

Vi har gjennomført revisjonen i samsvar med lov, forskrift og god revisjonsskikk i Norge, herunder de internasjonale revisjonsstandardene (ISA-ene). Våre oppgaver og plikter i henhold til disse standardene er beskrevet i *Revisors oppgaver og plikter ved revisjon av årsregnskapet*. Vi er uavhengige av selskapet slik det kreves i lov og forskrift, og har overholdt våre øvrige etiske forpliktelser i samsvar med disse kravene. Etter vår oppfatning er innhentet revisjonsbevis tilstrekkelig og hensiktsmessig som grunnlag for vår konklusjon.

Styrets og daglig leders ansvar for årsregnskapet

Styret og daglig leder er ansvarlig for å utarbeide årsregnskapet i samsvar med lov og forskrifter, herunder for at det gir et rettviseende bilde i samsvar med regnskapslovens regler og god regnskapsskikk i Norge. Ledelsen er også ansvarlig for slik intern kontroll som den finner nødvendig for å kunne utarbeide et årsregnskap som ikke inneholder vesentlig feilinformasjon, verken som følge av misligheter eller utilsiktede feil.

Ved utarbeidelsen av årsregnskapet må ledelsen ta standpunkt til selskapets evne til fortsatt drift og opplyse om forhold av betydning for fortsatt drift. Forutsetningen om fortsatt drift skal legges til grunn for årsregnskapet så lenge det ikke er sannsynlig at virksomheten vil bli avvirket.

Revisors oppgaver og plikter ved revisjonen av årsregnskapet

Vårt mål er å oppnå betryggende sikkerhet for at årsregnskapet som helhet ikke inneholder vesentlig feilinformasjon, verken som følge av misligheter eller utilsiktede feil, og å avgi en revisjonsberetning som inneholder vår konklusjon. Betryggende sikkerhet er en høy grad av sikkerhet, men ingen garanti for at en revisjon utført i samsvar med lov, forskrift og god revisjonsskikk i Norge, herunder ISA-ene,



Revisors beretning 2020 for NIAS Holding AS

alltid vil avdekke vesentlig feilinformasjon som eksisterer. Feilinformasjon kan oppstå som følge av misligheter eller utilsiktede feil. Feilinformasjon blir vurdert som vesentlig dersom den enkeltvis eller samlet med rimelighet kan forventes å påvirke økonomiske beslutninger som brukerne foretar basert på årsregnskapet. Det henvises forøvrig til <https://revisorforeningen.no/revisjonsberetninger> som inneholder en beskrivelse av revisors oppgaver og plikter.

Uttalelse om øvrige lovmessige krav

Konklusjon om registrering og dokumentasjon

Basert på vår revisjon av årsregnskapet som beskrevet ovenfor, og kontrollhandlinger vi har funnet nødvendig i henhold til attestasjonsstandard ISAE 3000, mener vi at ledelsen har oppfylt sin plikt til å sørge for ordentlig og oversiktlig registrering og dokumentasjon av selskapets regnskapsopplysninger i samsvar med lov og god bokføringsskikk i Norge.

Kristiansand, 12. februar 2021

Revisjon Sør AS

Asbjørn Lunde
Statsautorisert revisor



Nias Holding AS

Årsrapport for 2020

- Årsregnskap
- Resultatregnskap
- Balanse
- Noter

Revisjonsberetning



Nias Holding AS

Resultatregnskap

| | Note | 2020 | 2019 |
|---|------|----------------|----------------|
| Driftskostnader | | | |
| Annen driftskostnad | 3 | <u>13 219</u> | <u>24 979</u> |
| Driftsresultat | | <u>-13 219</u> | <u>-24 979</u> |
| Finansinntekter og finanskostnader | | | |
| Inntekt på inv. i datterselskap og tilknyttet selskap | 4 | 125 000 | 0 |
| Annen finansinntekt | | <u>1 894</u> | <u>11 514</u> |
| Netto finansposter | | <u>126 894</u> | <u>11 514</u> |
| Ordinært resultat før skattekostnad | | <u>113 675</u> | <u>-13 465</u> |
| Årsresultat | | <u>113 675</u> | <u>-13 465</u> |
| Overføringer og disponeringer | | | |
| Overføringer annen egenkapital | 6 | <u>113 675</u> | <u>-13 465</u> |



Nias Holding AS

Balanse pr. 31. desember

| | Note | 2020 | 2019 |
|-------------------------------------|------|------------------|----------------|
| Anleggsmidler | | | |
| <i>Finansielle anleggsmidler</i> | | | |
| Investeringer i datterselskap | 4 | <u>692 950</u> | <u>692 950</u> |
| Sum finansielle anleggsmidler | | <u>692 950</u> | <u>692 950</u> |
| Sum anleggsmidler | | <u>692 950</u> | <u>692 950</u> |
| Omløpsmidler | | | |
| <i>Fordringer</i> | | | |
| Andre fordringer | 4, 5 | <u>126 250</u> | <u>1 250</u> |
| Sum fordringer | | <u>126 250</u> | <u>1 250</u> |
| Bankinnskudd, kontanter og lignende | | <u>217 884</u> | <u>229 210</u> |
| Sum omløpsmidler | | <u>344 134</u> | <u>230 460</u> |
| Sum eiendeler | | <u>1 037 084</u> | <u>923 410</u> |



Nias Holding AS

Balanse pr. 31. desember

| | Note | 2020 | 2019 |
|-----------------------------|------|-----------|---------|
| Egenkapital | | | |
| <i>Innskutt egenkapital</i> | | | |
| Aksjekapital | 2, 6 | 593 592 | 593 592 |
| Sum innskutt egenkapital | | 593 592 | 593 592 |
| <i>Opptjent egenkapital</i> | | | |
| Annen egenkapital | 6 | 440 492 | 326 818 |
| Sum opptjent egenkapital | | 440 492 | 326 818 |
| Sum egenkapital | | 1 034 084 | 920 410 |
| Gjeld | | | |
| <i>Kortsiktig gjeld</i> | | | |
| Annen kortsiktig gjeld | | 3 000 | 3 000 |
| Sum kortsiktig gjeld | | 3 000 | 3 000 |
| Sum gjeld | | 3 000 | 3 000 |
| Sum egenkapital og gjeld | | 1 037 084 | 923 410 |

31. desember 2020
Kristiansand, 12. februar 2021

Trygve Holtskog
styremedlem

Stian Kilvær
styremedlem

Randulf Nils Roaldsnes
styremedlem

Tor Jan Tønnesen
daglig leder, styreleder





Nias Holding AS

Balanse pr. 31. desember


| | Note | 2020 | 2019 |
|-----------------------------|------|------------------|----------------|
| Egenkapital | | | |
| <i>Innskutt egenkapital</i> | | | |
| Aksjekapital | 2, 6 | <u>593 592</u> | <u>593 592</u> |
| Sum innskutt egenkapital | | <u>593 592</u> | <u>593 592</u> |
| <i>Opptjent egenkapital</i> | | | |
| Annen egenkapital | 6 | <u>440 492</u> | <u>326 818</u> |
| Sum opptjent egenkapital | | <u>440 492</u> | <u>326 818</u> |
| Sum egenkapital | | <u>1 034 084</u> | <u>920 410</u> |
| Gjeld | | | |
| <i>Kortsiktig gjeld</i> | | | |
| Annen kortsiktig gjeld | | <u>3 000</u> | <u>3 000</u> |
| Sum kortsiktig gjeld | | <u>3 000</u> | <u>3 000</u> |
| Sum gjeld | | <u>3 000</u> | <u>3 000</u> |
| Sum egenkapital og gjeld | | <u>1 037 084</u> | <u>923 410</u> |

31. desember 2020
Kristiansand, 12. februar 2021


Trygve Holtskog
styremedlem


Stian Kiltvæn
styremedlem


Randulf Nils Roaldsnes
styremedlem


Tor Jan Tønnesen
daglig leder, styreleder



Nias Holding AS

Noter til regnskapet for 2020

Note 1 - Regnskapsprinsipper

Årsregnskapet er satt opp i samsvar med regnskapslovens bestemmelser og god regnskapsskikk for små foretak.

Datterselskap/tilknyttet selskap

Datterselskapet og tilknyttede selskaper vurderes etter kostmetoden i selskapsregnskapet. Investeringen er vurdert til anskaffelseskost for aksjene med mindre nedskrivning har vært nødvendig. Det er foretatt nedskrivning til virkelig verdi når verdifall skyldes årsaker som ikke kan antas å være forbigående og det må anses nødvendig etter god regnskapsskikk. Nedskrivninger er reversert når grunnlaget for nedskrivning ikke lenger er til stede.

Utbytte og andre utdelinger er inntektsført samme år som det er avsatt i datterselskapet. Overstiger utbytte andel av tilbakeholdt resultat etter kjøpet, representerer den overskytende del tilbakebetaling av investert kapital, og utdelingene er fratrukket investeringens verdi i balansen.

Fordringer

Kundefordringer og andre fordringer er oppført i balansen til pålydende etter fradrag for avsetning til forventet tap. Avsetning til tap gjøres på grunnlag av individuelle vurderinger av de enkelte fordringene. I tillegg gjøres det for øvrige kundefordringer en uspesifisert avsetning for å dekke antatt tap.

Skatter

Skattekostnaden i resultatregnskapet omfatter både periodens betalbare skatt og endring i utsatt skatt. Utsatt skatt er beregnet med 22% på grunnlag av de midlertidige forskjeller som eksisterer mellom regnskapsmessige og skattemessige verdier, samt ligningsmessig underskudd til fremføring ved utgangen av regnskapsåret. Skatteøkende og skattereduserende midlertidige forskjeller som reverserer eller kan reversere i samme periode er utlignet og nettoført. Netto utsatt skattefordel balanseføres i den grad det er sannsynlig at denne kan bli nyttiggjort.

Note 2 - Aksjekapital og aksjonærinformasjon

Aksjekapitalen består av:

| | Antall | Pålydende | Balanseført |
|-----------------|---------|-----------|-------------|
| Ordinære aksjer | 197 864 | 3 | 593 592 |

Oversikt over aksjonærene i selskapet pr. 31.12:

| | Ordinære aksjer | Eierandel | Stemmeandel |
|--------------------------|-----------------|-----------|-------------|
| Tjt Invest AS | 104 542 | 53 % | 53 % |
| Didulf AS | 58 300 | 29 % | 29 % |
| Retail Partners AS | 27 540 | 14 % | 14 % |
| Kilvær Holding AS | 6 487 | 3 % | 3 % |
| Nicolai Skibsrud Ljøgodt | 995 | 0 % | 0 % |
| Sum | 197 864 | 100 % | 100 % |



Nias Holding AS

Noter til regnskapet for 2020

Note 3 - Lønnskostnader, antall ansatte, lån til ansatte og godtgjørelse til revisor

Selskapet har ingen ansatte og det er ikke utbetalt noen godtgjørelse til styret i 2020

Ytelser til ledende personer

Selskapet er ikke pliktig til å ha tjenestepensjonsordning etter lov om obligatorisk tjenestepensjon.

| Godtgjørelse til revisor er fordelt på følgende: | 2020 | 2019 |
|--|-------|--------|
| Revisjon | 6 250 | 6 250 |
| Andre tjenester | 6 750 | 13 250 |

Merverdiavgift er inkludert i revisjonshonoraret.

Note 4 - Datterselskap, tilknyttet selskap m v

| Selskap | Kontor | Eier- andel | Stemme- andel | Resultat 2020 | Egenkapital pr. 31.12 | Bokført verdi pr. 31.12 |
|---------------------|--------------|----------------|------------------|------------------|--------------------------|----------------------------|
| Norsk Interaktiv AS | Kristiansand | 83 % | 83 % | 375 903 | 922 948 | 692 950 |
| Braincraft AS | Oslo | 100 % | 100 % | -1 535 | -304 294 | 0 |
| Sum | | | | 374 368 | 618 654 | 692 950 |

Det er mottatt 125 000 i utbytte fra Norsk Interaktiv AS i 2020

Note 5 - Fordringer og gjeld

Selskapet har ingen fordringer med forfall over 1 år ei heller gjeld med forfall over 5 år.

Note 6 - Egenkapital

| | Aksjekapital | Overkurs | Annen egenkapital | Sum |
|------------------------|--------------|----------|----------------------|-----------|
| Egenkapital 01.01.2020 | 593 592 | 0 | 326 818 | 920 410 |
| Årsresultat | 0 | 0 | 113 675 | 113 675 |
| Egenkapital 31.12.2020 | 593 592 | 0 | 440 493 | 1 034 085 |

Note 7 - Skatt

| Beregning av årets skattegrunnlag: | 2020 | 2019 |
|---|----------|---------|
| Ordinært resultat før skattekostnad | 113 675 | -13 465 |
| 3% av skattefrie inntekter etter fritaksmetoden | 3 750 | 0 |
| Tilbakeføring av inntektsført utbytte | -125 000 | 0 |



Nias Holding AS

Noter til regnskapet for 2020

| | | |
|---|----------------|----------------|
| Årets skattegrunnlag | <u>-7 575</u> | <u>-13 465</u> |
| <i>Oversikt over midlertidige forskjeller</i> | 2020 | 2019 |
| Akkumulert fremførbart underskudd før konsernbidrag | <u>-59 933</u> | <u>-52 358</u> |
| Netto midlertidige forskjeller pr 31.12 | <u>-59 933</u> | <u>-52 358</u> |
| Utsatt skattefordel/Utsatt skatt (22%) | -13 185 | -11 519 |

Utsatt skattefordel oppføres ikke i balansen med bakgrunn i unntaksreglene for små selskaper.