



ÅRSREGNSKAPET FOR REGNSKAPSÅRET 2023 - GENERELL INFORMASJON

Enheten

Organisasjonsnummer: 927 068 575
Organisasjonsform: Aksjeselskap
Foretaksnavn: BAKKE - BYGG AS
Forretningsadresse: Åsafjellet 11
4640 SØGNE

Regnskapsår

Årsregnskapets periode: 01.01.2023 - 31.12.2023

Konsern

Morselskap i konsern: Nei

Regnskapsregler

Regler for små foretak benyttet: Ja
Benyttet ved utarbeidelsen av årsregnskapet til selskapet: Regnskapslovens alminnelige regler

Årsregnskapet fastsatt av kompetent organ

Bekreftet av representant for selskapet: Tore Strand
Dato for fastsettelse av årsregnskapet: 29.05.2024

Grunnlag for avgivelse

År 2023: Årsregnskapet er elektronisk innlevert
År 2022: Tall er hentet fra elektronisk innlevert årsregnskap fra 2023

Det er ikke krav til at årsregnskapet m.v. som sendes til Regnskapsregisteret er undertegnet. Kontrollen på at dette er utført ligger hos revisor/enhetens øverste organ. Sikkerheten ivaretas ved at innsender har rolle/rettighet for innsending av årsregnskapet via Altinn, og ved at det bekreftes at årsregnskapet er fastsatt av kompetent organ.

Brønnøysundregistrene, 23.04.2025



Resultatregnskap

Beløp i: NOK	Note	2023	2022
RESULTATREGNSKAP			
Inntekter			
Salgsinntekt		4 564 323	3 544 517
Annen driftsinntekt		152 791	
Sum inntekter		4 717 114	3 544 517
Kostnader			
Varekostnad		1 722 156	1 130 548
Lønnskostnad	1	1 808 811	1 645 250
Avskrivning av driftsmidler og immaterielle eiendeler	2	73 535	48 648
Annen driftskostnad		978 014	749 347
Sum kostnader		4 582 516	3 573 794
Driftsresultat		134 598	-29 277
Finansinntekter og finanskostnader			
Annen renteinntekt		115	1 235
Sum finansinntekter		115	1 235
Annen rentekostnad		18 066	9 030
Sum finanskostnader		18 066	9 030
Netto finans		-17 951	-7 796
Ordinært resultat før skattekostnad		116 647	-37 073
Skattekostnad på resultat	3	25 651	-8 155
Ordinært resultat etter skattekostnad		90 996	-28 917
Årsresultat		90 996	-28 918
Årsresultat etter minoritetsinteresser		90 996	-28 917
Totalresultat		90 996	-28 917
Overføringer og disponeringer			
Ordinært utbytte	4		



Resultatregnskap

Beløp i: NOK	Note	2023	2022
Tilleggsutbytte	4		
Udekket tap	4	10 863	-10 863
Avsatt til annen egenkapital	4	80 132	-18 054
Sum overføringer og disponeringer		90 996	-28 918



Balanse

Beløp i: NOK	Note	2023	2022
BALANSE - EIENDELER			
Anleggsmidler			
Immaterielle eiendeler			
Utsatt skattefordel	3		7 642
Sum immaterielle eiendeler			7 642
Varige driftsmidler			
Tomter, bygninger o.a. fast eiendom	2		
Maskiner og anlegg	2, 5		
Skip og flytende installasjoner	2		
Driftsløsøre, inventar o.a. utstyr	2, 5	438 637	303 191
Sum varige driftsmidler		438 637	303 191
Finansielle anleggsmidler			
Andre langsiktige fordringer		100 000	
Sum finansielle anleggsmidler		100 000	
Sum anleggsmidler		538 637	310 833
Omløpsmidler			
Varer			
Sum varer		51 998	52 296
Fordringer			
Kundefordringer		337 066	647 224
Andre kortsiktige fordringer		102 964	17 052
Sum fordringer		440 030	664 276
Bankinnskudd, kontanter og lignende			
Bankinnskudd, kontanter o.l.	6	208 528	338 891
Sum bankinnskudd, kontanter og lignende		208 528	338 891
Sum omløpsmidler		700 556	1 055 463
SUM EIENDELER		1 239 193	1 366 297



Balanse

Beløp i: NOK	Note	2023	2022
BALANSE - EGENKAPITAL OG GJELD			
Egenkapital			
Innskutt egenkapital			
Aksjekapital	4, 7	250 000	250 000
Beholdning av egne aksjer	7		
Sum innskutt egenkapital		250 000	250 000
Opptjent egenkapital			
Annen egenkapital	4	80 132	
Udekket tap	4		10 863
Sum opptjent egenkapital		80 132	-10 863
Sum egenkapital		330 132	239 137
Gjeld			
Langsiktig gjeld			
Utsatt skatt	3	18 009	
Sum avsetninger for forpliktelser		18 009	
Annen langsiktig gjeld			
Gjeld til kredittinstitusjoner	5	300 067	174 541
Sum annen langsiktig gjeld		300 067	174 541
Sum langsiktig gjeld		318 076	174 541
Kortsiktig gjeld			
Gjeld til kredittinstitusjoner	5		
Leverandørgjeld		89 716	497 691
Betalbar skatt	3		
Skyldig offentlige avgifter		97 238	155 957
Annen kortsiktig gjeld		404 032	298 971
Sum kortsiktig gjeld		590 985	952 618
Sum gjeld		909 060	1 127 160
SUM EGENKAPITAL OG GJELD		1 239 193	1 366 297



Brønnøysundregistrene

ÅRSREGNSKAP FOR REGNSKAPSÅRET 2023 - GENERELL INFORMASJON

Journalnummer: 2024 466908

Enheten

Organisasjonsnummer: 927 068 575
Organisasjonsform: Aksjeselskap
Foretaksnavn: BAKKE - BYGG AS
Forretningsadresse: Moseheia 20
4643 SØGNE

Regnskapsår

Årsregnskapets periode: 01.01.2023 - 31.12.2023

Konsern

Morselskap i konsern: Nei

Regnskapsregler

Regler for små foretak benyttet: Ja
Benyttet ved utarbeidelsen av
årsregnskapet til selskapet: Regnskapslovens alminnelige regler

Årsregnskapet fastsatt av kompetent organ

Bekreftet av representant for selskapet: Tore Strand
Dato for fastsettelse av årsregnskapet: 29.05.2024

Revisjon

Selskapet har besluttet at årsregnskapet
ikke skal revideres: Ja

Grunnlag for avgivelse

År 2023: Årsregnskap er elektronisk innlevert.
År 2022: Tall er hentet fra elektronisk innlevert årsregnskap fra 2023.

Det er ikke krav til at årsregnskapet m.v. som sendes til Regnskapsregisteret er undertegnet. Kontrollen på at dette er utført ligger hos revisor/enhetens øverste organ. Sikkerheten ivaretas ved at innsender har rolle/rettighet for innsending av årsregnskapet via Altinn, og ved at det bekreftes at årsregnskapet er fastsatt av kompetent organ.

Brønnøysundregistrene, 01.06.2024



Organisasjonsnr: 927 068 575
BAKKE - BYGG AS

RESULTATREGNSKAP

Beløp i: NOK	Note	2023	2022
RESULTATREGNSKAP			
Inntekter			
Salgsinntekt		4 564 323	3 544 517
Annen driftsinntekt		152 791	
Sum inntekter		4 717 114	3 544 517
Kostnader			
Varekostnad		1 722 156	1 130 548
Lønnskostnad	1	1 808 811	1 645 250
Avskrivning av driftsmidler og immaterielle eiendeler	2	73 535	48 648
Annen driftskostnad		978 014	749 347
Sum kostnader		4 582 516	3 573 794
Driftsresultat		134 598	-29 277
Finansinntekter og finanskostnader			
Annen renteinntekt		115	1 235
Sum finansinntekter		115	1 235
Annen rentekostnad		18 066	9 030
Sum finanskostnader		18 066	9 030
Netto finans		-17 951	-7 796
Ordinært resultat før skattekostnad			
Skattekostnad på resultat	3	116 647	-37 073
Ordinært resultat etter skattekostnad		25 651	-8 155
Årsresultat		90 996	-28 917
Årsresultat etter minoritetsinteresser		90 996	-28 917
Totalresultat		90 996	-28 917
Overføringer og disponeringer			
Ordinært utbytte	4		
Tilleggsutbytte	4		
Udekket tap	4	10 863	-10 863
Avsatt til annen egenkapital	4	80 132	-18 054
Sum overføringer og disponeringer		90 996	-28 918





Organisasjonsnr: 927 068 575
BAKKE - BYGG AS

BALANSE

Beløp i: NOK	Note	2023	2022
BALANSE - EIENDELER			
Anleggsmidler			
Immaterielle eiendeler			
Utsatt skattefordel	3		7 642
Sum immaterielle eiendeler			7 642
Varige driftsmidler			
Tomter, bygninger o.a. fast eiendom	2		
Maskiner og anlegg	2, 5		
Skip og flytende installasjoner	2		
Driftsløsøre, inventar o. a. utstyr	2, 5	438 637	303 191
Sum varige driftsmidler		438 637	303 191
Finansielle anleggsmidler			
Andre langsiktige fordringer		100 000	
Sum finansielle anleggsmidler		100 000	
Sum anleggsmidler		538 637	310 833
Omløpsmidler			
Varer			
Sum varer		51 998	52 296
Fordringer			
Kundefordringer		337 066	647 224
Andre kortsiktige fordringer		102 964	17 052
Sum fordringer		440 030	664 276
Bankinnskudd, kontanter og lignende			
Bankinnskudd, kontanter o. l.	6	208 528	338 891
Sum bankinnskudd, kontanter og lignende		208 528	338 891
Sum omløpsmidler		700 556	1 055 463
SUM EIENDELER		1 239 193	1 366 297
BALANSE - EGENKAPITAL OG GJELD			



Egenkapital			
Innskutt egenkapital			
Aksjekapital	4, 7	250 000	250 000
Beholdning av egne aksjer	7		
Sum innskutt egenkapital		250 000	250 000
Opptjent egenkapital			
Annen egenkapital	4	80 132	
Udekket tap	4		10 863
Sum opptjent egenkapital		80 132	-10 863
Sum egenkapital		330 132	239 137
Gjeld			
Langsiktig gjeld			
Utsatt skatt	3	18 009	
Sum avsetninger for forpliktelses		18 009	
Annen langsiktig gjeld			
Gjeld til kredittinstitusjoner	5	300 067	174 541
Sum annen langsiktig gjeld		300 067	174 541
Sum langsiktig gjeld		318 076	174 541
Kortsiktig gjeld			
Gjeld til kredittinstitusjoner	5		
Leverandørgjeld		89 716	497 691
Betalbar skatt	3		
Skyldig offentlige avgifter		97 238	155 957
Annen kortsiktig gjeld		404 032	298 971
Sum kortsiktig gjeld		590 985	952 618
Sum gjeld		909 060	1 127 160
SUM EGENKAPITAL OG GJELD		1 239 193	1 366 297



Organisasjonsnr: 927 068 575
BAKKE - BYGG AS

NOTEOPPLYSNINGER - SELSKAP - alle poster oppgitt i hele tall

Note

Antall årsverk i regnskapsåret
3.00

Sum Beløp

Balanseført verdi 31.12. Varige driftsmidler Immaterielle eiend.

Konsernregnskap

Morselskapet sitt navn

Forretningskontor for morselskapet

Begrunnelse for at datterselskap er utelatt fra konsolideringen

Samlet beløp - tilknyttet selskap Årets Fjorårets

Samlet beløp - foretak i samme konsern Årets Fjorårets

Samlet beløp - foretak i samme konsern Årets Fjorårets

Samlet beløp - felles kontrollert virksomhet Årets Fjorårets

Pantstillelse Beløp

Beholdning av egne aksjer Antall Pålydende Andel av aksjek.



Årsregnskap 2023 Bakke - Bygg AS

Resultatregnskap
Balanse
Noter til regnskapet

Org.nr.: 927 068 575



Resultatregnskap

Bakke - Bygg AS

Driftsinntekter og driftskostnader	Note	2023	2022
Salgsinntekt		4 564 323	3 544 517
Annen driftsinntekt		152 791	0
Sum driftsinntekter		4 717 114	3 544 517
Varekostnad		1 722 156	1 130 548
Lønnskostnad	1	1 808 811	1 645 250
Avskrivning av driftsmidler og immaterielle eiendeler	2	73 535	48 648
Annen driftskostnad		978 014	749 347
Sum driftskostnader		4 582 516	3 573 794
Driftsresultat		134 598	-29 277
Finansinntekter og finanskostnader			
Annen renteinntekt		115	1 235
Annen rentekostnad		18 066	9 030
Resultat av finansposter		-17 951	-7 796
Resultat før skattekostnad		116 647	-37 073
Skattekostnad på resultat	3	25 651	-8 155
Årsresultat		90 996	-28 918
Overføringer			
Avsatt til annen egenkapital	4	80 132	-18 054
Overført til udekket tap	4	-10 863	10 863
Sum overføringer		90 996	-28 918



Balanse

Bakke - Bygg AS

Eiendeler	Note	2023	2022
Anleggsmidler			
Immaterielle eiendeler			
Utsatt skattefordel	3	0	7 642
Sum immaterielle eiendeler		0	7 642
Varige driftsmidler			
Driftsløsøre, inventar o.a. utstyr	2, 5	438 637	303 191
Sum varige driftsmidler		438 637	303 191
Finansielle anleggsmidler			
Andre langsiktige fordringer		100 000	0
Sum finansielle anleggsmidler		100 000	0
Sum anleggsmidler		538 637	310 833
Omløpsmidler			
Lager av varer og annen beholdning		51 998	52 296
Fordringer			
Kundefordringer		337 066	647 224
Andre kortsiktige fordringer		102 964	17 052
Sum fordringer		440 030	664 276
Investeringer			
Bankinnskudd, kontanter o.l.	6	208 528	338 891
Sum omløpsmidler		700 556	1 055 463
Sum eiendeler		1 239 193	1 366 297




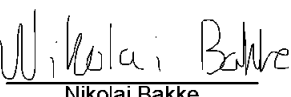
Balanse

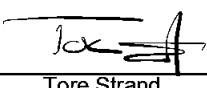
Bakke - Bygg AS

Egenkapital og gjeld	Note	2023	2022
Egenkapital			
Innskutt egenkapital			
Aksjekapital	4, 7	250 000	250 000
Sum innskutt egenkapital		250 000	250 000
Opptjent egenkapital			
Annen egenkapital	4	80 132	0
Udekket tap	4	0	-10 863
Sum opptjent egenkapital		80 132	-10 863
Sum egenkapital		330 132	239 137
Gjeld			
Avsetning for forpliktelser			
Utsatt skatt	3	18 009	0
Annen langsiktig gjeld			
Gjeld til kredittinstitusjoner	5	300 067	174 541
Sum annen langsiktig gjeld		300 067	174 541
Kortsiktig gjeld			
Leverandørgjeld		89 716	497 691
Skyldig offentlige avgifter		97 238	155 957
Annen kortsiktig gjeld		404 032	298 971
Sum kortsiktig gjeld		590 985	952 618
Sum gjeld		909 060	1 127 160
Sum egenkapital og gjeld		1 239 193	1 366 297

Sandefjord
Styret i Bakke - Bygg AS


Noah Aleksander Elkafady
styremedlem/daglig leder


Nikolai Bakke
styremedlem


Tore Strand
styreleder

Bakke - Bygg AS

Side 4



Regnskapsprinsipper

Årsregnskapet er satt opp i samsvar med regnskapsloven og NRS 8 - God regnskapsskikk for små foretak.

Driftsinntekter

Inntektsføring ved salg av varer skjer på leveringstidspunktet. Tjenester inntektsføres etter hvert som de leveres.

Skatt

Skattekostnaden i resultatregnskapet omfatter både periodens betalbare skatt og endring i utsatt skatt. Utsatt skatt er beregnet med 22 % på grunnlag av de midlertidige forskjeller som eksisterer mellom regnskapsmessige og skattemessige verdier, samt ligningsmessig underskudd til fremføring ved utgangen av regnskapsåret. Skatteøkende og skattereduserende midlertidige forskjeller som reverserer eller kan reverseres i samme periode er utlignet og nettoført.

Klassifisering og vurdering av anleggsmidler

Anleggsmidler omfatter eiendeler bestemt til varig eie og bruk. Anleggsmidler er vurdert til anskaffelseskost. Varige driftsmidler balanseføres og avskrives over driftsmidlets økonomiske levetid. Avskrivningsperioden for fast eiendom anskaffet etter 2009 er dekomponert i en del som gjelder råbygget og en del som gjelder faste tekniske installasjoner. Varige driftsmidler nedskrives til gjenvinnbart beløp ved verdifall som forventes ikke å være forbigående. Gjenvinnbart beløp er det høyeste av netto salgsverdi og verdi i bruk. Verdi i bruk er nåverdi av fremtidige kontantstrømmer knyttet til eiendelen. Nedskrivningen reverseres når grunnlaget for nedskrivningen ikke lenger er til stede.

Klassifisering og vurdering av omløpsmidler

Omløpsmidler og kortsiktig gjeld omfatter normalt poster som forfaller til betaling innen ett år etter balansedagen, samt poster som knytter seg til varekretsløpet. Omløpsmidler vurderes til laveste verdi av anskaffelseskost og virkelig verdi.

Varer

Varer er vurdert til det laveste av anskaffelseskost og netto salgsverdi.

Fordringer

Kundefordringer og andre fordringer oppføres til pålydende etter fradrag for avsetning til forventet tap. Avsetning til tap gjøres på grunnlag av en individuell vurdering av de enkelte fordringene.

Note 1 Lønnskostnader og antall årsverk

Lønnskostnader

	2023	2022
Lønninger	1 535 372	1 392 637
Arbeidsgiveravgift	220 078	201 088
Pensjonskostnader	31 538	32 008
Andre ytelser	21 824	19 517
Sum	1 808 811	1 645 250

Selskapet har i 2023 sysselsatt 3 årsverk.



Note 2 Anleggsmidler

	Driftsløsøre, inventar ol.	Sum
Anskaffelseskost pr. 01.01.23	355 106	355 106
+ Tilgang kjøpte driftsmidler	574 323	574 323
- Avgang i året	401 209	401 209
= Anskaffelseskost 31.12.23	528 220	528 220
Akkumulerte avskrivninger 31.12.23	89 583	89 583
= Bokført verdi 31.12.23	438 637	438 637
Årets ordinære avskrivninger	73 535	73 535
Økonomisk levetid	0-5 år	

Note 3 Skatt

	2023	2022
Årets skattekostnad		
Resultatført skatt på ordinært resultat:		
Betalbar skatt	0	0
Endring i utsatt skatt	25 651	-8 155
Skattekostnad ordinært resultat	25 651	-8 155
Skattepliktig inntekt:		
Resultat før skatt	116 647	-37 073
Permanente forskjeller	-49	0
Endring i midlertidige forskjeller	-146 757	-33 825
Skattepliktig inntekt	-30 160	-70 898
Betalbar skatt i balansen:		
Betalbar skatt på årets resultat	0	0
Sum betalbar skatt i balansen	0	0

Skatteeffekten av midlertidige forskjeller og underskudd til fremføring som har gitt opphav til utsatt skatt og utsatte skattefordeler, spesifisert på typer av midlertidige forskjeller

	2023	2022	Endring
Varige driftsmidler	182 915	36 157	-146 757
Sum	182 915	36 157	-146 757
Akkumulert fremførbart underskudd	-101 058	-70 898	30 160
Grunnlag for utsatt skatt / skattefordel	81 857	-34 741	-116 598
Utsatt skatt / skattefordel (22 %)	18 009	-7 643	-25 651



Note 4 Egenkapital

	Aksjekapital	Overkurs	Annen Innskutt egenkapital	Annen egenkapital	Sum egenkapital
Pr. 31.12.2022	250 000	0	0	-10 863	239 137
Årets resultat				90 996	90 996
Pr 31.12.2023	250 000	0	0	80 132	330 132

Note 5 Pantstillelser og garantier

	31.12.2023	31.12.2022
Pantsikret gjeld, pantstillelser og garantier		
Langsiktig gjeld til kredittinstitusjoner	300 067	174 541
Sum	300 067	174 541

Regnskapsført verdi av pantsikrede eiendeler

Driftstilbehør	273 300	233 133
----------------	---------	---------

Note 6 Bankinnskudd

Innestående midler på skattetrekkskonto (bundne midler) er på kr. 38 991.

Note 7 Aksjonærer

Aksjekapitalen i Bakke - Bygg AS pr. 31.12 består av:

	Antall	Pålydende	Bokført
Ordinære aksjer	250 000	1,0	250 000
Sum	250 000		250 000

Eierstruktur

De største aksjonærene i % pr. 31.12 var:

	Ordinære	Eierandel	Stemmeandel
Great Group AS	200 000	80,0	80,0
Noah Aleksander Elkalady	50 000	20,0	20,0
Totalt antall aksjer	250 000	100,0	100,0

Aksjer eiet av medlemmer i styret og daglig leder:

Navn	Verv	Ordinære
Noah Aleksander Elkalady	styremedlem/daglig leder	50 000
Totalt antall aksjer		50 000