



ÅRSREGNSKAPET FOR REGNSKAPSÅRET 2021 - GENERELL INFORMASJON

Enheten

Organisasjonsnummer:	914 810 574
Organisasjonsform:	Aksjeselskap
Foretaksnavn:	FIVEN NORGE AS
Forretningsadresse:	Nordheim 4790 LILLESAND

Regnskapsår

Årsregnskapets periode:	01.01.2021 - 31.12.2021
-------------------------	-------------------------

Konsern

Morselskap i konsern:	Ja
Konsernregnskap lagt ved:	Nei

Regnskapsregler

Regler for små foretak benyttet:	Nei
Benyttet ved utarbeidelsen av årsregnskapet til selskapet:	Regnskapslovens alminnelige regler

Årsregnskapet fastsatt av kompetent organ

Bekreftet av representant for selskapet:	Jostein Moe
Dato for fastsettelse av årsregnskapet:	20.05.2022

Grunnlag for avgivelse

År 2021: Årsregnskapet er elektronisk innlevert
År 2020: Tall er hentet fra elektronisk innlevert årsregnskap fra 2021

Det er ikke krav til at årsregnskapet m.v. som sendes til Regnskapsregisteret er undertegnet. Kontrollen på at dette er utført ligger hos revisor/enhetens øverste organ. Sikkerheten ivaretas ved at innsender har rolle/rettighet for innsending av årsregnskapet via Altinn, og ved at det bekreftes at årsregnskapet er fastsatt av kompetent organ.

Brønnøysundregistrene, 05.07.2023



Resultatregnskap

Beløp i: NOK	Note	2021	2020
RESULTATREGNSKAP			
Inntekter			
Salgsinntekt	1,2	601 107 000	520 273 000
Annen driftsinntekt		199 000	
Sum inntekter		601 306 000	520 273 000
Kostnader			
Endring i beholdning av varer under tilvirkning og ferdig tilvirkede varer	3	-20 062 000	-1 814 000
Varekostnad	3,17	287 501 000	175 608 000
Lønnskostnad	4,5	153 194 000	146 570 000
Avskrivning på varige driftsmidler og immaterielle eiendeler	6,7	19 203 000	18 335 000
Annen driftskostnad	4,16	84 081 000	94 751 000
Sum kostnader		523 917 000	433 450 000
Driftsresultat		77 389 000	86 823 000
Finansinntekter og finanskostnader			
Annen renteinntekt		76 000	46 000
Annen finansinntekt	9,12	2 096 000	383 000
Sum finansinntekter		2 172 000	429 000
Rentekostnad til foretak i samme konsern	10	2 253 000	3 968 000
Annen rentekostnad		3 174 000	1 938 000
Annen finanskostnad	12	521 000	523 000
Sum finanskostnader		5 948 000	6 429 000
Netto finans		-3 776 000	-6 000 000
Ordinært resultat før skattekostnad		73 613 000	80 823 000
Skattekostnad på ordinært resultat	15	15 455 000	18 941 000
Ordinært resultat etter skattekostnad		58 158 000	61 882 000
Årsresultat		58 158 000	61 882 000
Overføringer og disponeringer			



Resultatregnskap

Beløp i: NOK	Note	2021	2020
Ekstraordinært utbytte		12 637 000	
Konsernbidrag		63 919 000	49 244 000
Overføringer til/fra annen egenkapital		-18 398 000	12 638 000
Sum overføringer og disponeringer		58 158 000	61 882 000



Balanse

Beløp i: NOK	Note	2021	2020
BALANSE - EIENDELER			
Anleggsmidler			
Immaterielle eiendeler			
Forskning og utvikling	7	11 055 000	7 674 000
Programvare	7	3 117 000	543 000
Utsatt skattefordel	15	4 800 000	2 228 000
Sum immaterielle eiendeler		18 972 000	10 445 000
Varige driftsmidler			
Tomter, bygninger og annen fast eiendom	6	54 265 000	55 180 000
Maskiner og anlegg	6	89 264 000	76 611 000
Anlegg under utførelse	6	16 789 000	10 546 000
Sum varige driftsmidler		160 318 000	142 337 000
Finansielle anleggsmidler			
Investering i datterselskap	8	0	0
Investeringer i tilknyttet selskap	8	0	0
Investeringer i aksjer og andeler	9	0	0
Pensjonsmidler	5	0	0
Sum finansielle anleggsmidler		0	0
Sum anleggsmidler		179 290 000	152 782 000
Omløpsmidler			
Varer			
Varer	3	119 227 000	123 582 000
Sum varer		119 227 000	123 582 000
Fordringer			
Kundefordringer	1,13	25 480 000	11 580 000
Andre fordringer		36 011 000	33 136 000
Sum fordringer		61 491 000	44 716 000
Bankinnskudd, kontanter og lignende			
Bankinnskudd, kontanter og lignende		46 744 000	51 645 000
Sum bankinnskudd, kontanter og lignende		46 744 000	51 645 000



Balanse

Beløp i: NOK	Note	2021	2020
Sum omløpsmidler		227 462 000	219 943 000
SUM EIENDELER		406 752 000	372 725 000
BALANSE - EGENKAPITAL OG GJELD			
Egenkapital			
Innskutt egenkapital			
Selskapskapital	14	74 575 000	74 575 000
Annen innskutt egenkapital	15	60 069 000	78 467 000
Sum innskutt egenkapital		134 644 000	153 042 000
Sum egenkapital		134 644 000	153 042 000
Gjeld			
Langsiktig gjeld			
Pensjonsforpliktelser	5	3 605 000	4 223 000
Andre avsetninger for forpliktelser		2 000 000	4 884 000
Sum avsetninger for forpliktelser		5 605 000	9 107 000
Annen langsiktig gjeld			
Sum langsiktig gjeld		5 605 000	9 107 000
Kortsiktig gjeld			
Leverandørgjeld	13	143 681 000	73 397 000
Betalbar skatt	15	0	0
Skyldige offentlige avgifter		11 098 000	10 383 000
Kortsiktig konserngjeld	13	96 600 000	113 081 000
Annen kortsiktig gjeld		15 124 000	13 715 000
Sum kortsiktig gjeld		266 503 000	210 576 000
Sum gjeld		272 108 000	219 683 000
SUM EGENKAPITAL OG GJELD		406 752 000	372 725 000



Brønnøysundregistrene

ÅRSREGNSKAP FOR REGNSKAPSÅRET 2021 - GENERELL INFORMASJON

Journalnummer: 2022 536404

Enheten

Organisasjonsnummer: 914 810 574
Organisasjonsform: Aksjeselskap
Foretaksnavn: FIVEN NORGE AS
Forretningsadresse: Nordheim
4790 LILLESAND

Regnskapsår

Årsregnskapets periode: 01.01.2021 - 31.12.2021

Konsern

Morselskap i konsern: Ja
Konsernregnskap lagt ved: Nei

Regnskapsregler

Regler for små foretak benyttet: Nei
Benyttet ved utarbeidelsen av
årsregnskapet til selskapet: Regnskapslovens alminnelige regler

Årsregnskapet fastsatt av kompetent organ

Bekreftet av representant for selskapet: Jostein Moe
Dato for fastsettelse av årsregnskapet: 20.05.2022

Grunnlag for avgivelse

År 2021: Årsregnskap er elektronisk innlevert.
År 2020: Tall er hentet fra elektronisk innlevert årsregnskap fra 2021.

Det er ikke krav til at årsregnskapet m.v. som sendes til Regnskapsregisteret er undertegnet. Kontrollen på at dette er utført ligger hos revisor/enhetens øverste organ. Sikkerheten ivaretas ved at innsender har rolle/rettighet for innsending av årsregnskapet via Altinn, og ved at det bekreftes at årsregnskapet er fastsatt av kompetent organ.

Brønnøysundregistrene, 29.06.2022



Organisasjonsnr: 914 810 574
FIVEN NORGE AS

RESULTATREGNSKAP

Beløp i: NOK	Note	2021	2020
RESULTATREGNSKAP			
Inntekter			
Salgsinntekt	1,2	601 107 000	520 273 000
Annen driftsinntekt		199 000	
Sum inntekter		601 306 000	520 273 000
Kostnader			
Endring i beholdning av varer under tilvirkning og ferdig tilvirkede varer	3	-20 062 000	-1 814 000
Varekostnad	3,17	287 501 000	175 608 000
Lønnskostnad	4,5	153 194 000	146 570 000
Avskrivning på varige driftsmidler og immaterielle eiendeler	6,7	19 203 000	18 335 000
Annen driftskostnad	4,16	84 081 000	94 751 000
Sum kostnader		523 917 000	433 450 000
Driftsresultat		77 389 000	86 823 000
Finansinntekter og finanskostnader			
Annen renteinntekt		76 000	46 000
Annen finansinntekt	9,12	2 096 000	383 000
Sum finansinntekter		2 172 000	429 000
Rentekostnad til foretak i samme konsern	10	2 253 000	3 968 000
Annen rentekostnad		3 174 000	1 938 000
Annen finanskostnad	12	521 000	523 000
Sum finanskostnader		5 948 000	6 429 000
Netto finans		-3 776 000	-6 000 000
Ordinært resultat før skattekostnad			
Skattekostnad på ordinært resultat	15	15 455 000	18 941 000
Ordinært resultat etter skattekostnad		58 158 000	61 882 000
Årsresultat		58 158 000	61 882 000
Overføringer og disponeringer			
Ekstraordinært utbytte		12 637 000	
Konsernbidrag		63 919 000	49 244 000
Overføringer til/fra annen egenkapital		-18 398 000	12 638 000



Sum overføringer og
disponeringer

58 158 000

61 882 000



Organisasjonsnr: 914 810 574
FIVEN NORGE AS

BALANSE

Beløp i: NOK	Note	2021	2020
BALANSE - EIENDELER			
Anleggsmidler			
Immaterielle eiendeler			
Forskning og utvikling	7	11 055 000	7 674 000
Programvare	7	3 117 000	543 000
Utsatt skattefordel	15	4 800 000	2 228 000
Sum immaterielle eiendeler		18 972 000	10 445 000
Varige driftsmidler			
Tomter, bygninger og annen fast eiendom	6	54 265 000	55 180 000
Maskiner og anlegg	6	89 264 000	76 611 000
Anlegg under utførelse	6	16 789 000	10 546 000
Sum varige driftsmidler		160 318 000	142 337 000
Finansielle anleggsmidler			
Investering i datterselskap	8	0	0
Investeringer i tilknyttet selskap	8	0	0
Investeringer i aksjer og andeler	9	0	0
Pensjonsmidler	5	0	0
Sum finansielle anleggsmidler		0	0
Sum anleggsmidler		179 290 000	152 782 000
Omløpsmidler			
Varer			
Varer	3	119 227 000	123 582 000
Sum varer		119 227 000	123 582 000
Fordringer			
Kundefordringer	1, 13	25 480 000	11 580 000
Andre fordringer		36 011 000	33 136 000
Sum fordringer		61 491 000	44 716 000
Bankinnskudd, kontanter og lignende			
Bankinnskudd, kontanter og lignende		46 744 000	51 645 000
Sum bankinnskudd, kontanter og lignende		46 744 000	51 645 000
Sum omløpsmidler		227 462 000	219 943 000
SUM EIENDELER		406 752 000	372 725 000



BALANSE - EGENKAPITAL OG GJELD

Egenkapital

Innskutt egenkapital

Selskapskapital	14	74 575 000	74 575 000
Annen innskutt egenkapital	15	60 069 000	78 467 000
Sum innskutt egenkapital		134 644 000	153 042 000

Sum egenkapital

134 644 000 **153 042 000**

Gjeld

Langsiktig gjeld

Pensjonsforpliktelser	5	3 605 000	4 223 000
Andre avsetninger for forpliktelser		2 000 000	4 884 000
Sum avsetninger for forpliktelser		5 605 000	9 107 000
Annen langsiktig gjeld			

Sum langsiktig gjeld

5 605 000 **9 107 000**

Kortsiktig gjeld

Leverandørgjeld	13	143 681 000	73 397 000
Betalbar skatt	15	0	0
Skyldige offentlige avgifter		11 098 000	10 383 000
Kortsiktig konserngjeld	13	96 600 000	113 081 000
Annen kortsiktig gjeld		15 124 000	13 715 000
Sum kortsiktig gjeld		266 503 000	210 576 000

Sum gjeld

272 108 000 **219 683 000**

SUM EGENKAPITAL OG GJELD

406 752 000 **372 725 000**



Organisasjonsnr: 914 810 574
FIVEN NORGE AS

NOTEOPPLYSNINGER - SELSKAP - alle poster oppgitt i hele tall

Note
1

Regnskapsprinsipper

Note
4

Antall årsverk i regnskapsåret
187.00

Note
4

Spesifisering av resultatregnskapet

Lønnskostnader

Lønn	Årets	Fjorårets
	122871000.00	122311000.00
Folketrygdavgift	Årets	Fjorårets
	19209000.00	17650000.00
Pensjonskostnader	Årets	Fjorårets
	5976000.00	2900000.00
Andre ytelser	Årets	Fjorårets
	5138000.00	3709000.00
Sum lønnskostnader	Årets	Fjorårets
	153194000.00	146570000.00

Note

Ekstraordinære inntekter og kostnader

Sum Beløp

Balanseført verdi 31.12. Varige driftsmidler Immaterielle eiend.

Note



Fiven Norge AS

Årsregnskap 2021
(tall i hele tusen)



Fiven Norge AS

Årsregnskap 2021

(tall i hele tusen)

Resultatregnskap		01.01 - 31.12	
	Note	2021	2020
Salgsinntekt	1,2	601 107	520 273
Annen driftsinntekt		199	0
Sum driftsinntekter		601 306	520 273
Beholdningsendring varer under tilvirkning og ferdig tilvirkede varer	3	-20 062	-1 814
Varekostnad	3, 17	287 501	175 608
Lønnskostnad	4, 5	153 194	146 570
Avskrivning på varige driftsmidler og immaterielle eiendeler	6,7	19 203	18 335
Annen driftskostnad	4, 16	84 081	94 751
Sum driftskostnader		523 917	433 450
Driftsresultat		77 389	86 823
Renteinntekter		76	46
Andre finansinntekter	9,12	2 096	383
Rentekostnad til foretak i samme konsern	10	-2 253	-3 968
Annen rentekostnad		-3 174	-1 938
Annen finanskostnad	12	-521	-523
Sum finansposter		-3 776	-6 000
Resultat før skattekostnad		73 613	80 823
Skattekostnad	15	-15 455	-18 941
Årsresultat		58 158	61 882
Dekning av årsresultatet			
Utdelt utbytte	14	-12 637	0
Avgitt konsernbidrag	14	-63 919	-49 244
Overført fra annen egenkapital	14	18 398	-12 638
Sum		-58 158	-61 882



Fiven Norge As
Årsregnskap 2021
(tall i hele tusen)

Balanse

	Note	31.12.2021	31.12.2020
Eiendeler			
Anleggsmidler			
Immaterielle eiendeler			
Utsatt skattefordel	15	4 800	2 228
Forskning og utvikling	7	11 055	7 674
Andre immaterielle eiendeler	7	3 117	543
Sum immaterielle eiendeler		18 972	10 445
Varige driftsmidler			
Tomter, bygninger og annen fast eiendom	6	54 265	55 180
Maskiner og inventar	6	89 264	76 611
Anlegg under utførelse	6	16 789	10 546
Sum varige driftsmidler		160 318	142 337
Finansielle anleggsmidler			
Investeringer i datterselskap	8	0	0
Investeringer i tilknyttet selskap	8	0	0
Investeringer i andre aksjer	9	0	0
Pensjonsmidler	5	0	0
Sum finansielle anleggsmidler		0	0
Sum anleggsmidler		179 290	152 782
Omløpsmidler			
Varer	3	119 227	123 582
Fordringer			
Kundefordringer	1, 13	25 480	11 580
Andre fordringer		36 011	33 136
Sum fordringer		61 491	44 716
Bankinnskudd, kontanter og lignende	11	46 744	51 645
Sum omløpsmidler		227 462	219 943
Sum eiendeler		406 752	372 725



Fiven Norge AS

Årsregnskap 2021


(tall i hele tusen)

Balanse


	Note	31.12.2021	31.12.2020
Egenkapital og gjeld			
Egenkapital			
Innskutt egenkapital			
Aksjekapital	14	74 575	74 575
Sum innskutt egenkapital		<u>74 575</u>	<u>74 575</u>
Opptjent egenkapital			
Annen egenkapital	14	60 069	78 467
Sum opptjent egenkapital		<u>60 069</u>	<u>78 467</u>
Sum egenkapital		<u>134 644</u>	<u>153 042</u>
Gjeld			
Avsetning for forpliktelser			
Pensjonsforpliktelser	5	3 605	4 223
Andre langsiktige forpliktelser		2 000	4 884
Sum avsetning for forpliktelser		<u>5 605</u>	<u>9 107</u>
Kortsiktig gjeld			
Leverandørgjeld	13	143 681	73 397
Betalbar skatt	15	0	0
Skyldige offentlige avgifter		11 098	10 383
Kortsiktig konserngjeld	13	96 600	113 081
Annen kortsiktig gjeld		15 124	13 715
Sum kortsiktig gjeld		<u>266 503</u>	<u>210 576</u>
Sum gjeld		<u>272 108</u>	<u>219 683</u>
Sum egenkapital og gjeld		<u>406 752</u>	<u>372 725</u>

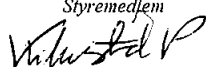
Lillesand, 24 mars 2022


Falk Ast
Styrets leder


Atanas Dimov Chapkov
Adm. Direktør og
Styremedlem


Pål Einar Runde
Styremedlem


Stein Erik Ommundsen
Styremedlem


Ole Petter Willumstad
Styremedlem


Kjell Arne Kallestad
Styremedlem



Fiven Norge AS

Årsregnskap 2021

(tall i hele tusen)

Kontantstrømoppstilling	01.01 - 31.12	
	2021	2020
Kontantstrømmer fra operasjonelle aktiviteter		
Resultat før skattekostnad	73 613	80 823
Periodens betalte skatt	0	-929
Gevinst ved salg av anleggsmidler	0	0
Gevinst ved salg av aksjer	-2 096	0
Ordinære avskrivninger driftsmidler	19 203	18 335
Endring i varelager	4 355	7 467
Endring i kundefordringer	-13 900	15 476
Endring i leverandørgjeld	70 284	21 429
Endring i andre tidsavgrensingsposter	-11 434	-14 872
Netto kontantstrøm fra operasjonelle aktiviteter	140 025	127 729
Kontantstrømmer fra investeringsaktiviteter		
Innbetalinger ved salg av varige driftsmidler	0	0
Utbetalinger ved kjøp av varige driftsmidler og immatrielle eiendeler	-86 860	-13 759
Utbetalinger vedrørende aktivert forskning og utvikling	-9 531	-7 674
Innbetalinger ved salg av aksjer	2 096	0
Innbetalte offentlig tilskudd	54 120	0
Utbetalinger ved kjøp av aksjer i datterselskap	0	0
Innbetaling av langsiktig fordring	0	0
Utbetalinger ved kjøp av andre investeringer	0	0
Innbetaling på konsernfordring	0	0
Netto kontantstrøm fra investeringsaktiviteter	-40 175	-21 433
Kontantstrømmer fra finansieringsaktiviteter		
Inn/utbetaling ved opptak av kortsiktig konserngjeld	-11 700	-67 374
Utbetaling av utbytte	-30 000	-19 000
Netto endring kassekreditt	0	0
Netto endring delegasjonskonto/konsernkontoordning	0	0
Innbetaling ved kapitaløkning	0	0
Innbetaling av konsernbidrag	0	0
Utbetaling av utbytte	0	0
Utbetaling av konsernbidrag	-63 051	-8 598
Netto kontantstrøm fra finansieringsaktiviteter	-104 751	-94 972
Netto endring i kontanter og kontantekvivalenter	-4 901	11 323
Kontanter og kontantekvivalenter 01.01	51 645	40 322
Kontanter og kontantekvivalenter 31.12	46 744	51 645



Fiven Norge AS

Årsregnskap 2021

Note 1 Regnskapsprinsipper

Generelt

Årsregnskapet består av resultatregnskap, balanse, kontantstrømoppstilling og noteopplysninger, og er avlagt i samsvar med aksjelov, regnskapslov og god regnskapskikk i Norge gjeldende pr. 31. desember 2021. Årsregnskapet gir et rettviseende bilde av eiendeler og gjeld, finansiell stilling og resultat.

Årsregnskapet er basert på de grunnleggende prinsipper om historisk kost, sammenlignbarhet, fortsatt drift, kongruens og forsiktighet. Transaksjoner regnskapsføres til verdien av vederlaget på transaksjonstidspunktet. Inntekter resultatføres når de er opptjent, normalt på leveringstidspunktet ved salg av varer og tjenester. Kostnader sammenstilles med opptjente inntekter. Regnskapsprinsippene utdypes nedenfor. Når faktisk tall ikke er tilgjengelige på tidspunkt for regnskapsavleggelsen, tilsier for regnskapskikk at ledelsen beregner et best mulig estimat for bruk i resultatregnskapet og balanse. Det kan fremkomme avvik mellom estimerte og faktiske tall.

Hovedregel for vurdering og klassifisering av eiendeler og gjeld

Eiendeler bestemt til varig eie eller bruk er klassifisert som anleggsmidler. Andre eiendeler er klassifisert som omløpsmidler. Fordringer som skal tilbakebetales innen ett år er uansett klassifisert som omløpsmidler. Ved klassifisering av gjeld er analoge kriterier lagt til grunn.

Anleggsmidler vurderes til anskaffelseskost. Anleggsmidler som forringes avskrives. Dersom det foreligger indikasjoner på verdifall knyttet til anleggsmidler, skal det undersøkes om gjenvinnbart beløp er lavere enn bokført verdi. Gjenvinnbart beløp er høyeste av netto salgsverdi eller bruksverdi. Bruksverdi er neddiskontert fremtidig kontantstrøm. Hvis gjenvinnbart beløp er lavere enn bokført beløp, skal anleggsmidlene nedskrives til gjenvinnbart beløp.

Omløpsmidler vurderes til laveste av anskaffelseskost og virkelig verdi. Kortsiktig gjeld balanseføres til nominelt beløp på etableringstidspunktet. Enkelte poster er i samsvar med regnskapsloven vurdert etter spesielle vurderingsregler. Det redegjøres nærmere for disse nedenfor.

Valuta

Pengeposter i utenlandsk valuta omregnes til balansedagens kurs.

Valutasikring

Terminkontrakter som er inngått for å sikre omregningskursen på innbetalinger/utbetalinger knyttet til salg eller kjøp i fremmed valuta og som er definert som sikringsinstrumenter, er i balansen vurdert til markedsverdi. Motposten er ført direkte mot egenkapital. Ved realisasjon av kontraktene reverseres egenkapitalforringen, og det sikrede salget eller kjøpet bokføres til sikringskurs. Hvis sikringskontrakter blir avhendet på annet tidspunkt enn opprinnelig planlagt, betraktes tilhørende gevinst eller tap som et resultat av valutaspesulasjon og føres som finanspost.

Immaterielle eiendeler

Utgifter til generell forskning og utvikling er kostnadsført. Utgifter til videreutvikling av eksisterende produkter er aktivert så fremt de forventer å gi fremtidig inntjening som minst tilsvarer aktivert beløp. Utgifter til andre immaterielle eiendeler er balanseført i den utstrekning kriteriene for balanseføring er oppfylt. Immaterielle eiendeler med tidsbegrenset levetid avskrives lineært over forventet levetid.

Varige driftsmidler

Varige driftsmidler avskrives lineært over forventet levetid.

Leasing/leieavtaler

Leieavtaler klassifiseres som finansiell eller operasjonell i samsvar med avtalens reelle innhold ved kontraktsinngåelse. Leiebeløp for operasjonell leasing kostnadsføres løpende.



Fiven Norge AS

Årsregnskap 2021

Aksjer og andeler i tilknyttet selskap og datterselskap

Investering i datterselskaper og i tilknyttet selskap er vurdert etter kostmetoden. Med datterselskap menes selskap der selskapet normalt har en eierandel på over 50%, hvor investeringen er av langvarig og strategisk karakter og hvor selskapet har bestemmende innflytelse. Tilknyttet selskap er selskap hvor investor har betydelig innflytelse (ofte når eierskap er mellom 20 og 50%)

Konsernregnskap

100% av selskapets aksjer eies av det Fiven ASA. Dette selskapet utarbeider og offentliggjør sitt konsernregnskap. Fiven Norge AS ble overdratt fra Compagnie de Saint Gobain til Fiven ASA med virkning fra 1.5.2019. I henhold til regnskapsregler inneholder derfor konsernregnskapet for Fiven ASA resultat for perioden i eiertiden i 2019.

I tråd med unntaksreglene i regnskapslovens § 3-7 med forskrifter har selskapet valgt å ikke utarbeide underkonsernregnskap.

Varer

Varer er vurdert til det laveste av gjennomsnittlig anskaffelseskost og virkelig verdi. I beholdningen av egenproduserte varer inngår, foruten direkte produksjonskostnader, henførbare indirekte kostnader.

Fordringer

Kundefordringer og andre fordringer oppføres til pålydende etter fradrag for avsetning til forventet tap. Avsetning til tap gjøres på grunnlag av en individuell vurdering av de enkelte fordringene. I tillegg gjøres det for øvrige kundefordringer en uspesifisert avsetning for å dekke antatt tap.

Pensjoner

Selskapet har pensjonsordninger som gir visse ansatte og pensjonister rett til avtalte fremtidige pensjonsytelser, kalt ytelsesplaner.

Pensjonsforpliktelse beregnes etter lineær opptjening på basis av forutsetninger om antall opptjeningsår, diskonteringsrente, fremtidig avkastning på pensjonsmidler, fremtidig regulering av lønn, pensjoner og ytelser fra folketrygden og aktuariemessige forutsetninger om dødelighet, frivillig avgang osv. Pensjonsmidlene vurderes til virkelig verdi. Netto pensjonsforpliktelse på underfinansierte ordninger er balanseført som langsiktig rentefri gjeld, mens netto pensjonsmidler på overfinansierte ordninger er balanseført som langsiktig rentefri fordring dersom det er sannsynlig at overfinansiering kan utnyttes.

Planendringer amortiseres over forventet gjenværende opptjeningstid. Estimatavvik føres direkte mot egenkapitalen Arbeidsgiveravgiften er inkludert i tallene.

Selskapet er en del av et IFRS rapporterende konsern. Selskapet anvender IAS 19R under norsk regnskapslovgivning.

Øvrige ansatte omfattes av en innskuddspensjonsordning. Tilhørende forpliktelse innregnes som kostnader i resultatregnskapet når de påløper.

Skatter

Skatter kostnadsføres når de påløper, det vil si at skattekostnaden er knyttet til det regnskapsmessige resultat før skatt.

Skattekostnaden består av betalbar skatt (skatt på årets skattepliktige inntekt) og endring i netto utsatt skatt. Skattekostnaden fordeles på ordinært resultat og resultat av ekstraordinære poster i henhold til skattegrunnlaget.



Fiven Norge AS

Årsregnskap 2021

Bruk av estimater

Utarbeidelsen av årsregnskapet i henhold til god regnskapsskikk forutsetter at ledelsen benytter estimater for forutsetninger som påvirker resultatregnskapet og verdsettelsen av eiendeler og gjeld, samt opplysninger om usikre eiendeler og forpliktelser på balansedagen. Betingede tap som er sannsynlige og kvantifiserbare, kostnadsføres løpende.

Kontantstrømoppstilling

Kontantstrømoppstillingen er utarbeidet etter den indirekte metoden. Kontanter og kontantekvivalenter omfatter kontanter, bankinnskudd og andre kortsiktige, likvide plasseringer som umiddelbart og med uvesentlig kursrisiko kan konverteres til kjente kontantbeløp.



Fiven Norge AS Årsregnskap 2021 (tall i hele tusen)

2 Salgsinntekter

Pr virksomhetsområde	2021	2020
Salg av silisiumkarbid produkter	601 107	520 273
Sum	601 107	520 273

Geografisk fordeling	2021	2020
Norge	1 %	1 %
Europa	68 %	65 %
Verden for øvrig	31 %	34 %
Sum	100 %	100 %

3 Varer

	31.12.2021	31.12.2020
Råvarer, emballasje, reservedeler	42 033	26 326
Varer under tilvirkning	33 904	57 503
Ferdigvarer	43 290	39 753
Sum	119 227	123 582

4 Lønnskostnader, antall ansatte, godtgjørelser, lån til ansatte m.m.

Lønnskostnader	2021	2020
Lønninger	122 871	122 311
Arbeidsgiveravgift	19 209	17 650
Pensjonskostnader	5 976	2 900
Andre ytelser	5 138	3 709
Sum	153 194	146 570

Gjennomsnittlig antall årsverk	187	199
--------------------------------	-----	-----

Ytelser til ledende personer	2021	2020
Adm.dir.		
Lønn/bonus	1 659	1 509
Annen godtgjørelse	156	130
Pensjonsutgifter	108	103

Styret	66	66
--------	----	----

Revisor	2021	2020
Kostnadsført honorar eks. mva. til revisor fordeler seg som følger:		
Lovpålagt revisjon	456	585
Andre attestasjonstjenester	56	49
Andre tjenester utenfor revisjonen	18	
Skatterådgivning og teknisk utarbeidelse av ligningspapirer	59	58
Sum	589	692



Fiven Norge AS Årsregnskap 2021 (tall i hele tusen)

5 Pensjoner

Selskapet er underlagt lov om obligatorisk tjenstepensjon. Det ble i 2011 besluttet å gå over fra ytelsespensjon til innskuddspensjon hvor arbeidsgiver kun deltar med et avtalt beløp til en pensjonskonto for hver enkelt ansatt. Pensjonister på overgangstidspunktet fortsetter i ytelsesordningen.

Selskapets kollektive pensjonsordning omfatter 107 pensjonister inkl uførepensjonister og etterlatte pr. 31.12.2021. Aktuarmessige beregninger blir foretatt hvert år av livsforsikringselskapet basert på informasjon fra Mercer AS.

Selskapet deltar også sammen med andre arbeidsgivere og den norske stat i en felles ordning kalt AFP. Fra 2010 er ordningen endret, og det presenteres ikke noen AFP forpliktelse i regnskapet (ut over forpliktelse for pensjonister allerede omfattet av ordningen) da det ikke foreligger pålitelige estimater for dette.

Sammensetning av periodens pensjonskostnad

	2021	2020
Rentekostnader av pensjonsforpliktelsen	65	89
Forventet avkastning på pensjonsmidlene	- 50	232
Premieinnbetaling/pensjonsutbetaling	- 290	- 403
Netto endring pensjonsforpliktelse	- 275	- 82
Estimatendring	0	-
Ikke aktuæreregnet gavepensjon og AFP	0	0
Servicekost	0	0
Premieinnbetaling	0	0
Pensjonskostnad ytelsesplaner	- 275	- 82
Innskuddsbaserte pensjonsplaner	6 147	7 287
Premiefond	104	4223
Netto pensjonskostnad	5 976	11 427

Økonomiske forutsetninger

	2021	2020
Diskonteringsrente	1,80 %	1,70 %
Forventet lønnsregulering	2,00 %	0,00 %
Regulering av pensjoner under utbetaling	0,00 %	0,00 %

Netto pensjonsforpliktelse pr. 31.12

	2021	2020
Brutto pensjonsforpliktelse	-3 605	-4 223
Brutto pensjonsmidler	0	0
Netto pensjonsforpliktelse / +midler	-3 605	-4 223
Bokført pensjonsforpliktelse / +midler	-3 605	-4 223



Fiven Norge AS Årsregnskap 2021 (tall i hele tusen)

6 Varige driftsmidler

2021

	Tomter	Fast eiendom	Maskiner og anlegg	Anlegg under utførelse	Totalt
Anskaffelseskost 1.1	665	257 481	1 107 450	10 546	1 376 141
Tilgang kjøpte driftsmidler		2 699	27 612	6 243	36 554
Overføring driftsmidler					
Avgang					
Anskaffelseskost 31.12	665	260 180	1 135 062	16 789	1 412 695
Akkumulerte avskrivninger 01.01.	0	202 966	1 030 841	0	1 233 806
Akkumulerte nedskrivninger 01.01	0	0	0	0	0
Akk. avskrivninger solgte driftsmidler					
Årets avskrivninger		3 613	14 959		18 572
Årets nedskrivninger					
Akkumulerte avskrivninger 31.12	0	206 579	1 045 800	0	1 252 378
Bokført verdi 31.12.	665	53 601	89 264	16 789	160 318

Økonomisk levetid
Avskrivningsplan

20-30 år
Lineær

5-10 år
Lineær

2020

	Tomter	Fast eiendom	Maskiner og anlegg	Anlegg under utførelse	Totalt
Anskaffelseskost 1.1	665	256 076	1 083 750	21 992	1 362 483
Tilgang kjøpte driftsmidler	0	1 405	3 231	9 022	13 658
Overføring driftsmidler	0	0	20 469	-20 469	0
Avgang	0	0	0	0	0
Anskaffelseskost 31.12	665	257 481	1 107 450	10 545	1 376 141
Akkumulerte avskrivninger 01.01.	0	199 408	1 017 055	0	1 216 462
Akkumulerte nedskrivninger 01.01	0	0	0	0	0
Akk. avskrivninger solgte driftsmidler	0	0	0	0	0
Årets avskrivninger	0	3 558	13 786	0	17 344
Årets nedskrivninger	0	0	0	0	0
Akkumulerte avskrivninger 31.12	0	202 966	1 030 841	0	1 233 806
Bokført verdi 31.12.	665	54 515	76 611	10 546	142 337

Økonomisk levetid
Avskrivningsplan

20-30 år
Lineær

5-10 år
Lineær

Årlig leie av ikke balanseførte driftsmidler				2 021	2 020
Leie/leasing periode				3-10 år	3-10 år



Fiven Norge AS Årsregnskap 2021 (tall i hele tusen)

7 Immaterielle eiendeler

2 021

	Forskning & utvikling	Andre immaterielle eiendeler	Totalt
Anskaffelseskost 01.01	18 119	22 360	40 479
Overføring immaterielle eiendeler	3 381	3 205	6 586
Anskaffelseskost 31.12	21 500	25 565	47 065
Akkumulerte avskrivninger 01.01	10 445	21 818	32 263
Akkumulerte nedskrivninger 01.01	0	0	0
Årets avskrivninger	0	631	631
Akkumulerte avskrivninger 31.12	10 445	22 449	32 894
Balanseført verdi 31.12.	11 055	3 117	14 172
Økonomisk levetid	10 år	5 år	
Avskrivningsplan	Lineær	Lineær	

Totalt er det utgiftsført kr 12 mill i forsknings- og utviklingskostnader i 2021. Tilsvarende beløp for 2020 utgjorde kr 9 mill.

2 020

	Forskning & utvikling	Andre immaterielle eiendeler	Totalt
Anskaffelseskost 01.01	10 445	22 259	32 704
Overføring immaterielle eiendeler	7 674	101	7 775
Anskaffelseskost 31.12	18 119	22 360	40 479
Akkumulerte avskrivninger 01.01	10 445	20 828	31 273
Akkumulerte nedskrivninger 01.01	0	0	0
Årets avskrivninger	0	990	990
Akkumulerte avskrivninger 31.12	10 445	21 818	32 263
Balanseført verdi 31.12.	7 674	543	8 217
Økonomisk levetid	10 år	5 år	
Avskrivningsplan	Lineær	Lineær	



Fiven Norge AS Årsregnskap 2021 (tall i hele tusen)

8 Aksjer i datterselskap og tilknyttede selskap

Firma	Forretnings- kontor	Anskaffelses- tidspunkt	Balansført verdi	Eierandel	Stemme- andel
Datterselskap					
S-G Materials Ceramicos	Venezuela	1997	0	100 %	100 %
Carbuero del Caroni, C.A.	Venezuela	2003	0	99 %	99 %
Sum investeringer i datterselskap			<u>0</u>		

Firma	Egenkapital i følge siste årsregnskap	Resultat før skatt i følge siste årsregnskap
Datterselskap		
	USD	USD
S-G Materials Ceramicos	Venezuela -1 316 087	-320 721
Carbuero del Caroni, C.A.	Venezuela 90 456	1 631

Valuta er devaluert og tall er derfor oppgitt i lokal valuta (USD).
Grunnet situasjonen i Venezuela er siste tilgjengelige tall fra 2020.

9 Investeringer i andre aksjer

Selskapet solgte 23 481 aksjer i Storebrand ASA med kostpris kr 0. Salgsummen var TNOK 2 096.

10 Transaksjoner med nærstående parter

Kjøp og salg mellom selskaper innen Fiven-konsern er gjennomført med samme betingelser som mellom uavhengige parter.

	2021	2020
Salg av varer	30 015	13 112
Salg/viderefakturering av tjenester/management fees	0	0
Salg av andre varer/tjenester	0	0
Totalt salg til konsernselskap	<u>30 015</u>	<u>13 112</u>
Kjøp av varer	68 156	47 172
Kjøp av tjenester	19 167	17 568
Totalt kjøp fra konsernselskap	<u>87 323</u>	<u>64 740</u>
Renter lån konsern	2 253	3 968



Fiven Norge AS

Årsregnskap 2021

(tall i hele tusen)

11 Konsernkonto, pantstillelser og garantier m.v.

Det er stilt bankgaranti for skyldig skattetrekk på MNOK 8,5.

Morselskap (Fiven ASA) har utstedt et obligasjonslån basert på negativ pantsettelse.

Fiven Norge AS er omfattet av dette for mesteparten av sine eiendommer, kundefordringer inventar og andre eiendeler

12 Finansiell risiko

Selskapet har ingen valutasikringer pr 31.12.

Selskapet har ingen langsiktig gjeld.

13 Konsernfordringer og konserngjeld

Postene i balansen består av:

	31.12.2021	31.12.2020
Kundefordringer	10 479	-91
Andre kortsiktige fordringer	0	0
Sum kortsiktige konsernfordringer	10 479	-91
	31.12.2021	31.12.2020
Leverandørgjeld	16 836	4 686
Annen kortsiktig gjeld	96 600	113 081
Sum kortsiktig konserngjeld	113 436	117 767
Langsiktig konserngjeld	0	0



Fiven Norge AS Årsregnskap 2021 (tall i hele tusen)

14 Egenkapital

	2021		Sum
	Aksjekapital	Annen egenkapital / udekket tap	
Egenkapital pr 31.12.2020	74 575	78 467	153 042
Årets endring i egenkapital:			
Årets estimatavvik i pensjonsordninger	0	0	0
Utdelt utbytte	0	0	0
Avsatt utbytte	0	0	0
Avgitt konsernbidrag	0	-63 919	-63 919
Årets resultat	0	58 158	58 158
Ekstraordinært utbytte foretatt i fjor	0	-12 637	-12 637
Egenkapital pr 31.12.2021	74 575	60 069	134 644

Aksjekapitalen består av 74 575 aksjer à kr 1 000. Aksjene er likelydende.
Samtlige aksjer er eid av Fiven ASA.

Ingen av selskapets tillitsmenn har opsjoner knyttet til kjøp av aksjer i selskapet.

	2020		Sum
	Aksjekapital	Annen egenkapital / udekket tap	
Egenkapital pr 31.12.2019	74 575	71 465	146 040
Årets endring i egenkapital:			
Årets estimatavvik i pensjonsordninger	0	0	0
Utdelt utbytte	0	0	0
Avsatt utbytte	0	0	0
Avgitt konsernbidrag	0	-49 244	-49 244
Årets resultat	0	61 882	61 882
Avsatt utbytte	0	-5 636	-5 636
Egenkapital pr 31.12.2020	74 575	78 467	153 042



Fiven Norge AS

Årsregnskap 2021

(tall i hele tusen)

15 Skatt

Betalbar skatt i årets skattekostnad fremkommer slik:	2021	2020
Ordinært resultat før skattekostnad	73 613	80 823
Permanente forskjeller	-2 900	1 054
Endring midlertidige forskjeller	11 317	-18 743
Avgitt konsernbidrag	-82 030	-63 134
Årets grunnlag betalbar skatt	0	0

Betalbar skatt på årets resultat	0	0
----------------------------------	---	---

Årets skattekostnad fremkommer slik:	2021	2020
Betalbar skatt	0	0
For mye avsatt tidligere år	-19	929
Kildeskatt Brasil	0	0
Justering av feil i skatt fra tidligere år	0	0
Estimatendring pensjon	0	0
Skatt på konsernbidrag	18 047	13 889
Årets netto endring utsatt skatt over resultatet	-2 572	4 124
Årets totale skattekostnad	15 455	18 941

Spesifikasjon av grunnlag for utsatt skatt:	31.12.2021	31.12.2020
Anleggsmidler	-27 850	-34 491
Omløpsmidler	9 436	28 395
Gevinst og tapskonto	199	193
Pensjonsmidler/pensjonsforpliktelser	-3 605	-4 223
Sum	-21 820	-10 126
Utsatt skattefordel/utsatt skatt	-4 800	-2 228
Skatteprosent	22 %	22 %

Betalbar skatt		
Betalbar skatt på årets resultat	18 047	13 890
Kredittfradrag	0	0
Betalbar skatt på avgitt konsernbidrag	-18 047	-13 889
Skattefunn	-1 225	-343
Årets betalbare skatt	-1 225	-343

16 Offentlige tilskudd

Selskapet har mottatt offentlige tilskudd på TNOK 54 120 (balanseført) og Skattefunnmidler på TNOK 343 (resultatført). Det foreligger ingen tilbakebetalingsforpliktelser annet enn ved salg eller flytting av tilskuddsmottakers eiendom, utstyr el. Eller ved brudd på gjeldende regnskapslovgivning




Fiven Norge AS

Årsregnskap 2021

(tall i hele tusen)

17 CO2-kompensasjon

Den norske regjeringen etablerte i 2013 en CO2-kompensasjonsordning for kraft-intensive industrier. Formålet med ordningen var å fungere som en motvekt til karbonlekkasje fra Europa i etterkant av økte kraftpriser, igjen et resultat av EUs klimakvotesystem, og på denne måten redusere globale utslipp. Den årlige kostnaden av CO2-kompensasjon er direkte knyttet til kvoteprisen. Nåværende kompensasjonsordning startet i 2013 og ble avsluttet 31.12.2020 og en ny ordning for 2021-2030 er per dags dato under utvikling. Det er ansett som sannsynlig at ordningen videreføres og den er inkludert i det godkjente statsbudsjettet for 2022. Det anses også med rimelig sikkerhet at Fiven Norge AS vil overholde myndighetenes krav og vilkår, og at tilskuddene dermed vil bli motatt. I 2021 er det derfor bokført TNOK 19 432 som en reduksjon i varekostnad.



STYRETS ÅRSBERETNING 2021 *Fiven Norge AS*

Virksomhetens art og hvor den drives

Fiven Norge AS er lokalisert i Norge med avdelinger i Lillesand og Arendal. Selskapet driver produksjon og handel med Silisiumkarbid (SiC) og produktene anvendes hovedsakelig innenfor keramisk industri, slipemidler og en rekke miljøvennlige produkter som vannrensing, klimaovervåking, elbil-industri og dieselpartikkelfilter.

Fortsatt drift

Årsregnskapet er avlagt under forutsetning om fortsatt drift og styret bekrefter at forutsetningene for fortsatt drift foreligger. Ved utgangen av 2021 var egenkapitalen positiv med kr. 134,6 millioner, ned fra kr. 153 millioner ved årsslutt 2020.

Fiven Norge AS har en sterk posisjon som leverandør av kvalitetsprodukter med et fremtredende renommé i alle markeder. Selskapet anses som verdensledende produsent av SiC innen en rekke produktområder.

Endringer 2021

Det har i løpet av året blitt endringer av økonomiansvarlig, innkjøpssjef og HMS leder.

Driftsforhold og produksjon

Aktiviteten gjennom 2021 startet på et moderat nivå, men økte til dels dramatisk utover året. Covid pandemien har i mindre grad rammet aktivitetsnivået lokalt, men importen av crude fra søsterbedrifter har vært utsatt for stadige forsinkelser. Bedriften har videre også opplevd prisoppgang og økte leveringstider på nær sagt alle viktige komponenter. Sammenlignet med 2020 endte 2021 med en 10% oppgang i antall solgte tonn. Tilnærmet alt salg går til eksport, 69% til Europa, og de viktigste valutaene er Euro og US Dollar. Ovnshusets kapasitet utnyttes ikke fullt ut. Dette skyldes hovedsakelig miljøhensyn, men også på grunn av store investeringer i rensing av ovnshusutslipp sommeren 2021.


Det ble importert crude fra søsterbedrifter gjennom hele 2021.

Finansiell risiko

Fiven Norge AS er eksponert mot valutarisiko. Selskapet benytter ikke finansielle instrumenter for å avdempe risikoen. Valutarisikoen er redusert ved at råvarekjøp gjøres i samme valuta som inntektene.

Selskapet eier to produksjonsbedrifter i Venezuela. Dette er investeringer det kan være knyttet risiko til med henblikk på den politiske situasjonen i landet. Selskapets aksjer i datterselskapene er tidligere år nedskrevet som en følge av den negative utviklingen i selskapenes egenkapital.





Kredittrisiko

Fiven Norge AS benytter COFACE, et fransk kredittforsikringselskap. Hovedtyngden av alle kundefordringene er dermed sikret og risiko for tap er redusert.

Risiko for at motparter ikke har økonomisk evne til å oppfylle sine forpliktelser anses fremdeles som lav, da det historisk sett har vært minimale tap på fordringer.

Likvidetsrisiko

Bedriften vurderer likviditeten som tilfredsstillende.

Helse, miljø, sikkerhet

Bedriften har en rekke programmer for å tilrettelegge for at alle ansatte etterlever bedriftens visjon om null arbeidsrelaterte skader og sykdommer, samt minimal belastning på våre omgivelser.

Bedriften er sertifisert i henhold til ISO 9001, ISO 14001 og ISO 45001. Som del av sertifisering og kontinuerlig forbedring har bedriften flere prosjekter for å bedre sitt fotavtrykk, både innen utslipp og energi.

Selskapets virksomhet er regulert av tillatelser til utslipp etter forurensningsloven, utstedt av Miljødirektoratet. Selskapet har også målinger i omgivelsene, hvor grenseverdi og målsetningsverdi er regulert i Norske lover. Bedriften har spesifikk utslippstillatelse gitt av Miljødirektoratet i Lillesand og Eydehavn, samt påslippstillatelse for vann til Lillesand kommune.

Bedriften har videreført sine investeringer i gassrensing fra avgasser fra ovnshallen i Lillesand i forhold til veikart for fullrensing. Med denne investeringer er 4 ovnsgrupper inkludert i rensing, som tilsvarer rundt 50% av produksjonsvolumet i ovnshallen. Bedriftens utslippstillatelse er satt i tråd med veikart for fullrensing/utslippsreduksjoner. Det er videre gjennomført investeringer i vannrenseanlegg i Lillesand for å redusere vannmengder, samt sikre at vi når krav til reduksjon av tungmetaller i påslippsvann til Lillesand kommune.

Overholdelse av utslippsgrenser har et sterkt fokus, og det iverksettes kontinuerlige tiltak for å oppfylle gjeldende standarder for god praksis og regulatoriske krav. Sammenlignet med tidligere år har selskapet økt sine investeringer forhold til utslippskontroll for å sikre og oppnå overordnet etterlevelse av lover og tillatelser.

Investeringer

Det ble gjennomført investeringer for totalt kr. 96,4 millioner i 2021, mens tilsvarende tall for investering i varige driftsmidler og immaterielle eiendeler i 2020 var kr. 21,4 millioner.

Av investeringene for 2021 var kapitaliserte FoU kostnader kr. 9,5 millioner.

Ut over det var investeringsprosjekter i hovedsak knyttet til implementeringen av steg-2 i neste generasjon ovnsteknologi.

I tillegg til en rekke prosjekter innen automasjon og overvåkingsoppgaver, IT infrastruktur, vedlikeholdsprosjekter, samt tiltak innen helse, miljø og sikkerhet. Deriblant ombygginger og forbedringer i bedriftens prosessvann renseanlegg i Lillesand.



Fiven proudly manufactures
SIKA Silicon Carbide



Resultat, finansiering og likviditet

Salgsinntektene utgjorde i 2021 kr. 601,1 millioner, som er en økning i forhold til 2020 på 15,5 %. Driftsresultatet for 2021 utgjorde kr. 77,4 millioner mot kr. 86,8 millioner i 2020. Økte kostnader til innsatsfaktorer ble kun delvis kompensert med høyere salgsvolum og økte priser. Netto årsresultat ble kr. 58,1 millioner sammenliknet med kr. 61,8 millioner i 2020. Netto kontantstrøm ble negativ med kr. -4,9 millioner. Til sammenlikning var netto kontantstrøm i 2020 positiv med kr. 11,3 millioner. Det ble i 2021 besluttet et tilleggsutbytte på kr. 12,6 millioner.

Årsdisponeringer

Årets overskudd kr. 58,1 millioner behandles som følger:

- Utdelt utbytte	- kr. 12,6 millioner
- Avgitt konsernbidrag	- kr. 63,9 millioner
- Fra annen egenkapital	+ kr. 18,4 millioner
- Sum	kr. 58,1 millioner

Forskning og utvikling

Selskapets forsknings- og utviklingsavdeling i Norge opererer som en selvstendig enhet i Fiven-gruppen. I tillegg til samarbeid med utviklingsgruppen i Fiven Brasil foregår det også FoU-samarbeid med universitets- og forskningsmiljøer i Brasil, EU og Norge. I 2021 ble det blant annet startet et 4-årig ph.d.-program ved NTNU i Trondheim knyttet til 3D-printing av silisiumkarbid. Som tidligere år har hovedaktiviteten vært konsentrert om utvikling av nye spesialkvaliteter av silisiumkarbid innenfor området tekniske keramer i tett samarbeid med kunder. Det ble dessuten gjennomført utviklingsarbeid innenfor både borkarbid og komposittmaterialer. En vesentlig del av ressursene har i 2021 vært benyttet inn mot implementering av selskapets egenutviklede teknologi for rensing av støv og avgasser fra ovnene ved bedriften. I 2021 mottok utviklingsavdelingen støtte fra både Innovasjon Norge, Norges Forskningsråd, Skattefunn og EU i forbindelse med utviklingsarbeidet. Prosessindustriens Miljøfond støttet dessuten investeringer knyttet til svovelrensing.


Arbeidsmiljø og personale

Målsettingen for 2021 var et sykefravær lavere enn 5 %. Resultatet for 2021 ble 6,5 %, som er en nedgang fra 2020 som var på 7,3%. Korttidsfraværet var i 2021 2,1% og langtidsfraværet var på 4,4%. Langtidsfraværet er 1% lavere i 2021 enn 2020. Det er korttidsfraværet som har økt. Selskapet har hatt gode rutiner for håndtering av Covid pandemien. Pandemien er årsaken til økningen ved korttidsfraværet.

Muskel- og leddplager og psykiske lidelser antas å være noe av årsakene til langtidssykefraværet. Bedriften har begrenset informasjon om den enkeltes sykdom, det er via oppfølgingsmøter bedriften får kjennskap til arbeidsevne og eventuelt arbeidsbegrensninger. Covid pandemien har også påvirket selskapets sykefravær i noe grad, selskapet har hatt ansatte i karantene samt lav terskel for å være hjemme ved forkjølelseslignende symptomer. Selskapet har gjennomført og igangsatt tiltak for å få redusert sykefraværet. Selskapet vil arbeide videre med å redusere sykefraværet.



Fiven proudly manufactures
SIKA Silicon Carbide



Bemanning

Gjennom 2021 har selskapet økt bemanningen med 20 årsverk fra 180 til 200 årsverk. Økt sysselsetting besto hovedsakelig av økt produksjon sammenlignet med 2020.

Selskapet hadde i 2021 tilknyttet fire ordinære lærlingekontrakter ved bedriften.

Selskapets bedrifts- og arbeidsmiljøutvalg har regelmessig avholdt møter i 2021. En rekke saker er blitt behandlet i utvalgene og løsninger er forelagt de berørte avdelingene. Samarbeidet mellom bedriftens ledelse og ansattes organisasjoner har fungert godt.

Likestilling

Bedriften har historisk sett en sterk mannsdominans i alle stillingskategorier, noe som også er gjeldende for sektoren bedriften befinner seg i. Bedriften har som mål å øke kvinneandelen.

I bedriftens ledergruppe er det pr utgangen av 2021 syv medlemmer, fordelt mellom kvinner 14% og menn 86%.

Kvinneandelen i lederstillinger ved selskapet pr. 31.12.2021 er 15 %. Det er en nedgang fra 2020 som var på 18%.

Det er et mål å øke kvinneandelen i produksjon og i ledelse, og dette har vært i fokus i selskapets ansettelsesprosesser. Nyrekrutteringer for faste stillinger var i 2021 representert med en kvinneandel på 12 %. Selskapet er bevisst på at ingen form for diskriminering skal forekomme på arbeidsplassen.

Fremtidsutsikter

I 2021 har bedriften fortsatt den langsiktige satsningen på produktutvikling og spesialisering. Omsetningen er omtrent den samme som for 20 år siden selv om volumet er redusert betydelig. En stadig større andel av produktene prosesseres og bearbeides ytterligere og selges til andre markeder hvor prisene er høyere enn i de tradisjonelle markedene. Denne spesialiseringen ønsker vi å fortsette med i årene fremover, og utviklingen av nye produkter vil i enda større grad skje i nært samarbeid med våre kunder.

Fokuset på ytre miljø har økt merkbart de siste årene og bedriften fortsetter det systematiske arbeidet for reduksjon av utslipp. Bedriften har i denne sammenheng fått støtte fra både Innovasjon Norge, Prosessindustriens Miljøfond og Skattefunn for å utvikle ny teknologi for reduksjon av utslipp knyttet til produksjon av silisiumkarbid. Dette resulterte i at vi i 2019 installerte og igangsatte et pilotanlegg for rensing av støv, svovel og PAH fra en av ovnsgruppene. Dette ble ytterligere utvidet med 3 ovnsgrupper i 2021. I årene framover er planen å utvide dette renseanlegget slik at det omfatter stadig flere ovnsgrupper og medfører en betydelig reduksjon av utslippene fra bedriften.

På bakgrunn av ovennevnte satsinger samt gode utsikter innenfor flere markedssegmenter anser vi bedriftens fremtidsutsikter som gode i årene fremover.



Fiven proudly manufactures
SIKA Silicon Carbide



FIVEN

Lillesand, 24. mars 2022

Styret for Fiven Norge AS



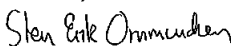
Falk Ast
Styrets leder




Atanas Dimov Chapkov
Adm. direktør og
styremedlem



Pål Einar Runde
Styremedlem

Stein Erik Ommundsen
Styremedlem


Ole Petter Willumstad
Styremedlem


Kjell Arne Kallestad
Styremedlem




SIKA
Silicon Carbide

Fiven proudly manufactures
SIKA Silicon Carbide



Til generalforsamlingen i Fiven Norge AS

Uavhengig revisors beretning

Konklusjon

Vi har revidert Fiven Norge AS' årsregnskap som består av balanse per 31. desember 2021, resultatregnskap og kontantstrømoppstilling for regnskapsåret avsluttet per denne datoen og noter til årsregnskapet, herunder et sammendrag av viktige regnskapsprinsipper.

Etter vår mening

- oppfyller årsregnskapet gjeldende lovkrav, og
- gir årsregnskapet et rettviseende bilde av selskapets finansielle stilling per 31. desember 2021, og av dets resultater og kontantstrømmer for regnskapsåret avsluttet per denne datoen i samsvar med regnskapslovens regler og god regnskapsskikk i Norge.

Grunnlag for konklusjonen

Vi har gjennomført revisjonen i samsvar med de internasjonale revisjonsstandardene International Standards on Auditing (ISA-ene). Våre oppgaver og plikter i henhold til disse standardene er beskrevet nedenfor under *Revisors oppgaver og plikter ved revisjonen av årsregnskapet*. Vi er uavhengige av selskapet slik det kreves i lov, forskrift og International Code of Ethics for Professional Accountants (inkludert internasjonale uavhengighetsstandarder) utstedt av the International Ethics Standards Board for Accountants (IESBA-reglene), og vi har overholdt våre øvrige etiske forpliktelser i samsvar med disse kravene. Innhentet revisjonsbevis er etter vår vurdering tilstrekkelig og hensiktsmessig som grunnlag for vår konklusjon.

Øvrig informasjon

Styret og daglig leder (ledelsen) er ansvarlige for informasjonen i årsberetningen. Øvrig informasjon omfatter informasjon i årsrapporten bortsett fra årsregnskapet og den tilhørende revisjonsberetningen. Vår konklusjon om årsregnskapet ovenfor dekker ikke informasjonen i årsberetningen.

I forbindelse med revisjonen av årsregnskapet er det vår oppgave å lese årsberetningen. Formålet er å vurdere hvorvidt det foreligger vesentlig inkonsistens mellom årsberetningen og årsregnskapet og den kunnskap vi har opparbeidet oss under revisjonen av årsregnskapet, eller hvorvidt informasjon i årsberetningen ellers fremstår som vesentlig feil. Vi har plikt til å rapportere dersom årsberetningen fremstår som vesentlig feil. Vi har ingenting å rapportere i så henseende.

Basert på kunnskapen vi har opparbeidet oss i revisjonen, mener vi at årsberetningen

- er konsistent med årsregnskapet og
- inneholder de opplysninger som skal gis i henhold til gjeldende lovkrav.

PricewaterhouseCoopers AS, Kystveien 14, NO-4841 Arendal
T: 02316, org. no.: 987 009 713 MVA, www.pwc.no
Statsautoriserte revisorer, medlemmer av Den norske Revisorforening og autorisert regnskapsførererselskap



Uavhengig revisors beretning - Fiven Norge AS



Ledelsens ansvar for årsregnskapet

Ledelsen er ansvarlig for å utarbeide årsregnskapet og for at det gir et rettviseende bilde i samsvar med regnskapslovens regler og god regnskapsskikk i Norge. Ledelsen er også ansvarlig for slik internkontroll som den finner nødvendig for å kunne utarbeide et årsregnskap som ikke inneholder vesentlig feilinformasjon, verken som følge av misligheter eller utilsiktede feil.

Ved utarbeidelsen av årsregnskapet må ledelsen ta standpunkt til selskapets evne til fortsatt drift og opplyse om forhold av betydning for fortsatt drift. Forutsetningen om fortsatt drift skal legges til grunn for årsregnskapet så lenge det ikke er sannsynlig at virksomheten vil bli avvirket.

Revisors oppgaver og plikter ved revisjonen av årsregnskapet

Vårt mål er å oppnå betryggende sikkerhet for at årsregnskapet som helhet ikke inneholder vesentlig feilinformasjon, verken som følge av misligheter eller utilsiktede feil, og å avgi en revisjonsberetning som inneholder vår konklusjon. Betryggende sikkerhet er en høy grad av sikkerhet, men ingen garanti for at en revisjon utført i samsvar med ISA-ene, alltid vil avdekke vesentlig feilinformasjon som eksisterer. Feilinformasjon kan oppstå som følge av misligheter eller utilsiktede feil. Feilinformasjon blir vurdert som vesentlig dersom den enkeltvis eller samlet med rimelighet kan forventes å påvirke økonomiske beslutninger som brukerne foretar basert på årsregnskapet.

For videre beskrivelse av revisors oppgaver og plikter vises det til:
<https://revisorforeningen.no/revisjonsberetninger>

Arendal, 24. mars 2022
PricewaterhouseCoopers AS

Fredrik Botha
Statsautorisert revisor
(elektronisk signert)

(2)



 Securely signed with Brevio

Revisjonsberetning

Signers:

<i>Name</i>	<i>Method</i>	<i>Date</i>
Botha, Fredrik	BANKID_MOBILE	2022-03-24 13:16

This document package contains:

- Closing page (this page)
- The original document(s)
- The electronic signatures. These are not visible in the document, but are electronically integrated.



This file is sealed with a digital signature.
The seal is a guarantee for the authenticity
of the document.