



ÅRSREGNSKAPET FOR REGNSKAPSÅRET 2021 - GENERELL INFORMASJON

Enheten

Organisasjonsnummer: 918 060 065
Organisasjonsform: Aksjeselskap
Foretaksnavn: HENRIK REILING HOLDING AS
Forretningsadresse: Nes terrasse 6
1394 NESBRU

Regnskapsår

Årsregnskapets periode: 01.01.2021 - 31.12.2021

Konsern

Morselskap i konsern: Nei

Regnskapsregler

Regler for små foretak benyttet: Ja
Benyttet ved utarbeidelsen av årsregnskapet til selskapet: Regnskapslovens alminnelige regler

Årsregnskapet fastsatt av kompetent organ

Bekreftet av representant for selskapet: Formue Accounting AS
Dato for fastsettelse av årsregnskapet: 30.06.2022

Grunnlag for avgivelse

År 2021: Årsregnskapet er elektronisk innlevert
År 2020: Tall er hentet fra elektronisk innlevert årsregnskap fra 2021

Det er ikke krav til at årsregnskapet m.v. som sendes til Regnskapsregisteret er undertegnet. Kontrollen på at dette er utført ligger hos revisor/enhetens øverste organ. Sikkerheten ivaretas ved at innsender har rolle/rettighet for innsending av årsregnskapet via Altinn, og ved at det bekreftes at årsregnskapet er fastsatt av kompetent organ.

Brønnøysundregistrene, 27.08.2023



Resultatregnskap

Beløp i: NOK	Note	2021	2020
RESULTATREGNSKAP			
Inntekter			
Avkastning på finansinvesteringer	1	13 543 705	4 794 251
Annen driftsinntekt		275 750	
Sum inntekter		13 819 455	4 794 251
Kostnader			
Avskrivning	4		
Negativ avkastning på finansinvesteringer	1		
Annen driftskostnad	2	113 790	57 506
Sum kostnader		113 790	57 506
Driftsresultat		13 705 665	4 736 745
Finansinntekter og finanskostnader			
Annen renteinntekt		54 815	154 714
Sum finansinntekter		54 815	154 714
Annen rentekostnad		181 422	175 362
Sum finanskostnader		181 422	175 362
Netto finans		-126 607	-20 648
Ordinært resultat før skattekostnad		13 579 058	4 716 097
Skattekostnad på ordinært resultat	3	7 832	1 428 251
Ordinært resultat etter skattekostnad		13 571 226	3 287 846
Årsresultat		13 571 226	3 287 846
Årsresultat etter minoritetsinteresser		13 571 226	3 287 846
Totalresultat		13 571 226	3 287 846
Overføringer og disponeringer			
Konsernbidrag			291 720
Avsatt til annen egenkapital		13 571 226	2 996 126



Resultatregnskap

Beløp i: NOK	Note	2021	2020
Overført fra annen egenkapital			
Sum overføringer og disponeringer	8	13 571 226	3 287 846



Balanse

Beløp i: NOK	Note	2021	2020
BALANSE - EIENDELER			
Anleggsmidler			
Immaterielle eiendeler			
Utsatt skattefordel	3		
Varige driftsmidler			
Tomter, bygninger og annen fast eiendom	4	18 505 606	3 681 124
Maskiner og anlegg	4		
Skip, rigger, fly o.l.	4		
Driftsløsøre, inventar, verktøy, kontormaskiner o.l.	4		
Sum varige driftsmidler		18 505 606	3 681 124
Finansielle anleggsmidler			
Investering i datterselskap	5		
Investering i annet foretak i samme konsern	5		
Lån til foretak i samme konsern	5		
Investeringer i tilknyttet selskap	5		
Investeringer i tilknyttet selskap	5	10 000	1 468 872
Andre langsiktige fordringer	7	4 404 326	3 063 022
Sum finansielle anleggsmidler		4 414 326	4 531 893
Sum anleggsmidler		22 919 932	8 213 017
Omløpsmidler			
Varer			
Fordringer			
Andre kortsiktige fordringer	7	580 000	
Sum fordringer		580 000	
Investeringer			
Omløpsaksjer og -aksjefond	6	3 491 948	
Andeler i deltakerligende selskaper	6		
Obligasjoner og pengemarkedsfond	6		
Andre finansielle instrumenter	6		
Sum investeringer		3 491 948	



Balanse

Beløp i: NOK	Note	2021	2020
Bankinnskudd, kontanter og lignende			
Bankinnskudd, kontanter o.l.		2 428 784	19 754
Sum bankinnskudd, kontanter og lignende		2 428 784	19 754
Sum omløpsmidler		6 500 732	19 754
SUM EIENDELER		29 420 664	8 232 771
BALANSE - EGENKAPITAL OG GJELD			
Egenkapital			
Innskutt egenkapital			
Aksjekapital	8	30 000	30 000
Overkurs	8	1 150 000	1 150 000
Sum innskutt egenkapital		1 180 000	1 180 000
Opptjent egenkapital			
Annen egenkapital	8	16 353 316	2 782 090
Sum opptjent egenkapital		16 353 316	2 782 090
Sum egenkapital		17 533 316	3 962 090
Gjeld			
Langsiktig gjeld			
Utsatt skatt	3		
Annen langsiktig gjeld			
Gjeld til kredittinstitusjoner	7	11 790 000	2 430 000
Sum annen langsiktig gjeld		11 790 000	2 430 000
Sum langsiktig gjeld		11 790 000	2 430 000
Kortsiktig gjeld			
Leverandørgjeld		18 585	113 972
Betalbar skatt	3	7 832	1 345 971
Annen kortsiktig gjeld		70 931	380 739
Sum kortsiktig gjeld		97 348	1 840 681



Balanse

Beløp i: NOK	Note	2021	2020
Sum gjeld		11 887 348	4 270 681
SUM EGENKAPITAL OG GJELD		29 420 664	8 232 771



Brønnøysundregistrene

ÅRSREGNSKAP FOR REGNSKAPSÅRET 2021 - GENERELL INFORMASJON

Journalnummer: 2022 754954

Enheten

Organisasjonsnummer: 918 060 065
Organisasjonsform: Aksjeselskap
Foretaksnavn: HENRIK REILING HOLDING AS
Forretningsadresse: Nes terrasse 6
1394 NESBRU

Regnskapsår

Årsregnskapets periode: 01.01.2021 - 31.12.2021

Konsern

Morselskap i konsern: Nei

Regnskapsregler

Regler for små foretak benyttet: Ja
Benyttet ved utarbeidelsen av
årsregnskapet til selskapet: Regnskapslovens alminnelige regler

Årsregnskapet fastsatt av kompetent organ

Bekreftet av representant for selskapet: Formue Accounting AS
Dato for fastsettelse av årsregnskapet: 30.06.2022

Revisjon

Årsregnskapet er utarbeidet av ekstern
autorisert regnskapsfører: Ja
Ekstern autorisert regnskapsfører har i
løpet av regnskapsåret bistått ved den
løpende regnskapsføringen eller utført
andre tjenester for selskapet enn å
utarbeide årsregnskapet: Ja

Grunnlag for avgivelse

År 2021: Årsregnskap er elektronisk innlevert.
År 2020: Tall er hentet fra elektronisk innlevert årsregnskap fra 2021.

Det er ikke krav til at årsregnskapet m.v. som sendes til Regnskapsregisteret er undertegnet. Kontrollen på at dette er utført ligger hos revisor/enhetens øverste organ. Sikkerheten ivaretas ved at innsender har rolle/rettighet for innsending av årsregnskapet via Altinn, og ved at det bekreftes at årsregnskapet er fastsatt av kompetent organ.

Brønnøysundregistrene, 01.08.2022

Brønnøysundregistrene
Postadresse: Postboks 900, 8910 Brønnøysund
Telefon: 75 00 75 00
E-post: firmapost@brreg.no Internett: www.brreg.no
Organisasjonsnummer: 974 760 673



Organisasjonsnr: 918 060 065
HENRIK REILING HOLDING AS

RESULTATREGNSKAP

Beløp i: NOK	Note	2021	2020
RESULTATREGNSKAP			
Inntekter			
Avkastning på finansinvesteringer	1	13 543 705	4 794 251
Annen driftsinntekt		275 750	
Sum inntekter		13 819 455	4 794 251
Kostnader			
Avskrivning	4		
Negativ avkastning på finansinvesteringer	1		
Annen driftskostnad	2	113 790	57 506
Sum kostnader		113 790	57 506
Driftsresultat		13 705 665	4 736 745
Finansinntekter og finanskostnader			
Annen renteinntekt		54 815	154 714
Sum finansinntekter		54 815	154 714
Annen rentekostnad		181 422	175 362
Sum finanskostnader		181 422	175 362
Netto finans		-126 607	-20 648
Ordinært resultat før skattekostnad			
Skattekostnad på ordinært resultat	3	7 832	1 428 251
Ordinært resultat etter skattekostnad		13 571 226	3 287 846
Årsresultat		13 571 226	3 287 846
Årsresultat etter minoritetsinteresser		13 571 226	3 287 846
Totalresultat		13 571 226	3 287 846
Overføringer og disponeringer			
Konsernbidrag			291 720
Avsatt til annen egenkapital		13 571 226	2 996 126
Overført fra annen egenkapital			
Sum overføringer og disponeringer	8	13 571 226	3 287 846





Organisasjonsnr: 918 060 065
HENRIK REILING HOLDING AS

BALANSE

Beløp i: NOK **Note** **2021** **2020**

BALANSE - EIENDELER

Anleggsmidler

Immaterielle eiendeler

Utsatt skattefordel 3

Varige driftsmidler

Tomter, bygninger og annen fast eiendom 4 18 505 606 3 681 124

Maskiner og anlegg 4

Skip, rigger, fly o.l. 4

Driftsløsøre, inventar, verktøy, kontormaskiner o.

l. 4

Sum varige driftsmidler 18 505 606 3 681 124

Finansielle anleggsmidler

Investering i datterselskap 5

Investering i annet foretak i samme konsern 5

Lån til foretak i samme konsern 5

Investeringer i tilknyttet selskap 5

Investeringer i tilknyttet selskap 5 10 000 1 468 872

Andre langsiktige fordringer 7 4 404 326 3 063 022

Sum finansielle anleggsmidler 4 414 326 4 531 893

Sum anleggsmidler 22 919 932 8 213 017

Omløpsmidler

Varer

Fordringer

Andre kortsiktige fordringer 7 580 000

Sum fordringer 580 000

Investeringer

Omløpsaksjer og -aksjefond 6 3 491 948

Andeler i deltakerligende selskaper 6

Obligasjoner og pengemarkedsfond 6

Andre finansielle instrumenter 6

Sum investeringer 3 491 948



Bankinnskudd, kontanter og lignende			
Bankinnskudd, kontanter o. l.		2 428 784	19 754
Sum bankinnskudd, kontanter og lignende		2 428 784	19 754
Sum omløpsmidler		6 500 732	19 754
SUM EIENDELER		29 420 664	8 232 771
BALANSE - EGENKAPITAL OG GJELD			
Egenkapital			
Innskutt egenkapital			
Aksjekapital	8	30 000	30 000
Overkurs	8	1 150 000	1 150 000
Sum innskutt egenkapital		1 180 000	1 180 000
Opptjent egenkapital			
Annen egenkapital	8	16 353 316	2 782 090
Sum opptjent egenkapital		16 353 316	2 782 090
Sum egenkapital		17 533 316	3 962 090
Gjeld			
Langsiktig gjeld			
Utsatt skatt	3		
Annen langsiktig gjeld			
Gjeld til kredittinstitusjoner	7	11 790 000	2 430 000
Sum annen langsiktig gjeld		11 790 000	2 430 000
Sum langsiktig gjeld		11 790 000	2 430 000
Kortsiktig gjeld			
Leverandørgjeld		18 585	113 972
Betalbar skatt	3	7 832	1 345 971
Annen kortsiktig gjeld		70 931	380 739
Sum kortsiktig gjeld		97 348	1 840 681
Sum gjeld		11 887 348	4 270 681
SUM EGENKAPITAL OG GJELD		29 420 664	8 232 771



Organisasjonsnr: 918 060 065
HENRIK REILING HOLDING AS

NOTEOPPLYSNINGER - SELSKAP - alle poster oppgitt i hele tall

Note

Antall aksjer og aksjeeiere

Note

2

Antall årsverk i regnskapsåret

Virksomheten har hatt følgende antall årsverk:

0.00

Omløpsmidler Startdato Sluttdato Endring

Skattemessig fremf.undersk. Startdato Sluttdato Endring

Kortsiktig gjeld Startdato Sluttdato Endring



RSM Norge AS

Ruseløkkveien 30, 0251 Oslo
Pb 1312 Vika, 0112 Oslo
Org.nr: 982 316 588 MVA

T +47 23 11 42 00
F +47 23 11 42 01

www.rsmnorge.no

Til generalforsamlingen i Henrik Reiling Holding AS

Uavhengig revisors beretning

Konklusjon

Vi har revidert Henrik Reiling Holding AS' årsregnskap som viser et overskudd på kr 13 571 226. Årsregnskapet består av balanse per 31. desember 2021, resultatregnskap for regnskapsåret avsluttet per denne datoen og noter til årsregnskapet, herunder et sammendrag av viktige regnskapsprinsipper.

Etter vår mening

- oppfyller årsregnskapet gjeldende lovkrav, og
- gir årsregnskapet et rettviseende bilde av selskapets finansielle stilling per 31. desember 2021, og av dets resultater for regnskapsåret avsluttet per denne datoen i samsvar med regnskapslovens regler og god regnskapsskikk i Norge.

Grunnlag for konklusjonen

Vi har gjennomført revisjonen i samsvar med de internasjonale revisjonsstandardene International Standards on Auditing (ISA-ene). Våre oppgaver og plikter i henhold til disse standardene er beskrevet nedenfor under *Revisors oppgaver og plikter ved revisjonen av årsregnskapet*. Vi er uavhengige av selskapet slik det kreves i lov, forskrift og International Code of Ethics for Professional Accountants (inkludert internasjonale uavhengighetsstandarder) utstedt av the International Ethics Standards Board for Accountants (IESBA-reglene), og vi har overholdt våre øvrige etiske forpliktelser i samsvar med disse kravene. Innhentet revisjonsbevis er etter vår vurdering tilstrekkelig og hensiktsmessig som grunnlag for vår konklusjon.

Styrets og daglig leders ansvar for årsregnskapet

Styret og daglig leder (ledelsen) er ansvarlige for å utarbeide årsregnskapet og for at det gir et rettviseende bilde i samsvar med regnskapslovens regler og god regnskapsskikk i Norge. Ledelsen er også ansvarlig for slik internkontroll som den finner nødvendig for å kunne utarbeide et årsregnskap som ikke inneholder vesentlig feilinformasjon, verken som følge av misligheter eller utilsiktede feil.

Ved utarbeidelsen av årsregnskapet må ledelsen ta standpunkt til selskapets evne til fortsatt drift og opplyse om forhold av betydning for fortsatt drift. Forutsetningen om fortsatt drift skal legges til grunn for årsregnskapet så lenge det ikke er sannsynlig at virksomheten vil bli avviklet.

Revisors oppgaver og plikter ved revisjonen av årsregnskapet

Vårt mål er å oppnå betryggende sikkerhet for at årsregnskapet som helhet ikke inneholder vesentlig feilinformasjon, verken som følge av misligheter eller utilsiktede feil, og å avgi en revisjonsberetning som inneholder vår konklusjon. Betryggende sikkerhet er en høy grad av sikkerhet, men ingen garanti for at en revisjon utført i samsvar med ISA-ene, alltid vil avdekke vesentlig feilinformasjon som eksisterer. Feilinformasjon kan oppstå som følge av misligheter eller utilsiktede feil. Feilinformasjon blir vurdert som vesentlig dersom den enkeltvis eller samlet med rimelighet kan forventes å påvirke økonomiske beslutninger som brukerne foretar basert på årsregnskapet.

THE POWER OF BEING UNDERSTOOD

AUDIT | TAX | CONSULTING

RSM Norge AS is a member of the RSM network and trades as RSM. RSM is the trading name used by the members of the RSM network. Each member of the RSM network is an independent accounting and consulting firm which practices in its own right. The RSM network is not itself a separate legal entity in any jurisdiction.

RSM Norge AS er medlem av/Is a member of Den norske Revisorforening.




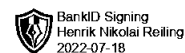
Revisors beretning 2021 for Henrik Reiling Holding AS



For videre beskrivelse av revisors oppgaver og plikter vises det til:
<https://revisorforeningen.no/revisjonsberetninger>

Oslo, 18. juli 2022
RSM Norge AS

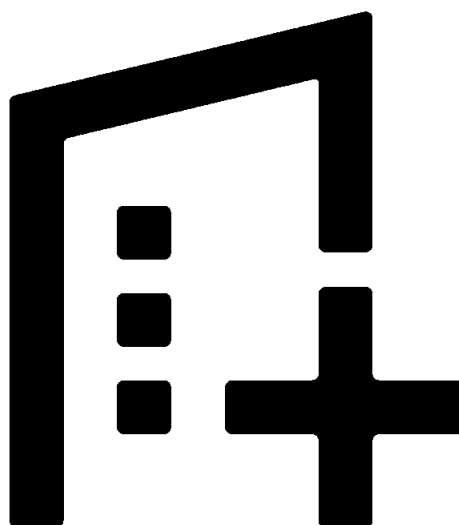

Per-Henning Lie
Statsautorisert revisor



Årsregnskap 2021

Henrik Reiling Holding AS

org. nr. 918 060 065



Utarbeidet av Formue Accounting AS



Henrik Reiling Holding AS

RESULTATREGNSKAP 30.06

	Note	2021	2020
DRIFTSINNEKTER			
Avkastning på finansinvesteringer	1	13 543 705	4 794 251
Annen driftsinntekt		275 750	0
SUM DRIFTSINNEKTEK		13 819 455	4 794 251
DRIFTSKOSTNADER			
Annen driftskostnad	2	(113 790)	(57 506)
SUM DRIFTSKOSTNAD		(113 790)	(57 506)
DRIFTSRESULTAT		13 705 665	4 736 745
FINANSPOSTER			
Annen renteinntekt		54 815	154 714
Annen rentekostnad		(181 422)	(175 362)
SUM FINANSPOSTER		(126 607)	(20 648)
ORDINÆRT RESULTAT FØR SKATTEKOSTNAD		13 579 058	4 716 097
Skattekostnad på ordinært resultat	3	(7 832)	(1 428 251)
ÅRSRESULTAT		13 571 226	3 287 846
DISPONERING (DEKNING) AV ÅRSRESULTATET			
Avsatt konsernbidrag (etter skatt)		0	291 720
Avsatt til annen egenkapital		13 571 226	2 996 126
Overført fra annen egenkapital		0	0
SUM DISPONERT (DEKKET)	8	13 571 226	3 287 846



Henrik Reiling Holding AS

BALANSE PR. 30.06.

	Note	2021	2020
EIENDELER			
ANLEGGSMIDLER			
Tomter, bygninger og annen fast eiendom	4	18 505 606	3 681 124
Sum varige driftsmidler		18 505 606	3 681 124
Finansielle anleggsmidler			
Investeringer i tilknyttet selskap	5	10 000	1 468 872
Andre langsiktige fordringer	7	4 404 326	3 063 022
Sum finansielle anleggsmidler		4 414 326	4 531 893
SUM ANLEGGSMIDLER		22 919 932	8 213 017
Fordringer			
Andre kortsiktige fordringer	7	580 000	0
Sum fordringer		580 000	0
Finansielle omløpsmidler			
Omløpsaksjer og -aksjefond	6	3 491 948	0
Sum finansielle omløpsmidler		3 491 948	0
Bankinnskudd, kontanter o.l.		2 428 784	19 754
SUM OMLØPSMIDLER		6 500 732	19 754
SUM EIENDELER		29 420 664	8 232 771



Henrik Reiling Holding AS

BALANSE PR. 30.06.

	Note	2021	2020
EGENKAPITAL OG GJELD			
EGENKAPITAL			
Innskutt egenkapital			
Aksjekapital	8	30 000	30 000
Overkurs	8	1 150 000	1 150 000
Sum innskutt egenkapital		1 180 000	1 180 000
Opptjent egenkapital			
Annen egenkapital	8	16 353 316	2 782 090
Sum opptjent egenkapital		16 353 316	2 782 090
SUM EGENKAPITAL		17 533 316	3 962 090
GJELD			
Gjeld til kredittinstitusjoner	7	11 790 000	2 430 000
Sum annen langsiktig gjeld		11 790 000	2 430 000
Kortsiktig gjeld			
Leverandørgjeld		18 585	113 972
Betalbar skatt	3	7 832	1 345 971
Annen kortsiktig gjeld		70 931	380 739
Sum kortsiktig gjeld		97 348	1 840 681
SUM GJELD		11 887 348	4 270 681
SUM EGENKAPITAL OG GJELD		29 420 664	8 232 771

Oslo, 30.06.2022

Henrik Reiling
Styrets leder/daglig leder



Henrik Reiling Holding AS

NOTER TIL ÅRSREGNSKAPET 2021

REGNSKAPSPRINSIPPER

Årsregnskapet er satt opp i samsvar med regnskapsloven og god regnskapsskikk for små foretak.

Eiendeler bestemt til varig eie eller bruk er klassifisert som anleggsmidler. Andre eiendeler er klassifisert som omløpsmidler. Fordringer som skal tilbakebetales innen ett år, er uansett klassifisert som omløpsmidler. Ved klassifisering av kortsiktig og langsiktig gjeld er tilsvarende kriterier lagt til grunn.

Anleggsmidler

Anleggsmidler vurderes til anskaffelseskost, men nedskrives til virkelig verdi når verdifallet forventes ikke å være forbigående. Nedskrivningen reverseres når grunnlaget for nedskrivningen ikke lenger er til stede. Anleggsmidler med begrenset økonomisk levetid avskrives planmessig. Langsiktig gjeld balanseføres til nominelt mottatt beløp på etableringstidspunktet.

Omløpsmidler

Omløpsmidler vurderes til laveste av anskaffelseskost og virkelig verdi. Kortsiktig gjeld balanseføres til nominelt mottatt beløp på etableringstidspunktet.

Investeringer i aksjer, andeler og andre finansielle instrumenter

Kortsiktige plasseringer (aksjer, andeler mv. vurdert som omløpsmidler) vurderes til laveste av anskaffelseskost og virkelig verdi på balansedagen. For verdipapirer som er en del av en veldiversifisert portefølje med innslag av ulike aktivaklasser der porteføljen forvaltes samlet med hensyn på risiko og avkastning, benyttes laveste verdis prinsipp samlet for porteføljen.

Driftsinntekter

Tjenester inntektsføres etter hvert som de leveres.

Inntektsføring av avkastning på investeringer

Avkastning på investering i aksjer, andeler og andre finansielle instrumenter, samt mottatt utbytte og andre utdelinger, inngår i avkastning på finansinvesteringer under driftsinntekter. Avkastning inkluderer både realiserte og urealiserte resultatførte beløp, renter på obligasjoner og pengemarkedsfond og valutaendringer knyttet til investeringer. Negativ avkastning (resultatførte tap og nedskrivning) kommer til fradrag. Netto negativ avkastning inngår i negativ avkastning på finansinvesteringer under driftskostnader.

Skatt

Skattekostnaden i resultatregnskapet omfatter både periodens betalbare skatt og endring i utsatt skatt. Utsatt skatt/skattefordel er beregnet med 22% på grunnlag av de midlertidige forskjeller som eksisterer mellom regnskapsmessige og skattemessige verdier. Skatteøkende og skattereduserende midlertidige forskjeller som reverserer eller kan reversere i samme periode er utlignet. Utsatt skattefordel er i samsvar med god regnskapsskikk for små foretak unnlatt balanseført.



Henrik Reiling Holding AS

NOTER TIL ÅRSREGNSKAPET 2021

NOTE 1 SAMMENSLÅTTE POSTER

Positiv / Negativ avkastning finansinvesteringer	2021	2020
Mottatt utbytte / renter obligasjoner og pengemarkedsfond	0	4 794 251
Realisert gevinst / tap finansinvesteringer	13 543 705	0
Sum	13 543 705	4 794 251

NOTE 2 LØNSKOSTNADER, GODTGJØRELSER MM

Selskapet har i 2021 sysselsatt 0 årsverk.



Henrik Reiling Holding AS

NOTER TIL ÅRSREGNSKAPET 2021

NOTE 3 SKATT

Årets skattekostnad	2021	2020
Resultatført skatt på ordinært resultat:		
Betalbar skatt	7 832	1 428 251
Endring i utsatt skattefordel	0	0
Skattekostnad ordinært resultat	7 832	1 428 251
Skattepliktig inntekt:		
Ordinært resultat før skatt	13 579 058	4 716 097
Permanente forskjeller	-13 543 458	1 775 951
Avgitt konsernbidrag	0	-374 000
Skattepliktig inntekt	35 600	6 118 048
Betalbar skatt i balansen:		
Betalbar skatt på årets resultat	7 832	1 428 251
Betalbar skatt på avgitt konsernbidrag	0	-82 280
Sum betalbar skatt i balansen	7 832	1 345 971

Skatteeffekten av midlertidige forskjeller som har gitt opphav til utsatt skatt og utsatte skattefordeler, spesifisert på typer av midlertidige forskjeller

	2021	2020	Endring
Andeler	0	-2 223 677	-2 223 677
Inngår ikke i beregningen av utsatt skatt	0	2 223 677	2 223 677
Utsatt skattefordel (22 %)	0	0	0

I henhold til God regnskapsskikk for små foretak balanseføres ikke utsatt skattefordel.

NOTE 4 VARIGE DRIFTSMIDLER

	Bygninger og tomter	Sum
Anskaffelseskost pr. 01.01.21	3 681 124	3 681 124
+ Tilgang kjøpte driftsmidler	14 824 482	14 824 482
= Anskaffelseskost 31.12.21	18 505 606	18 505 606
= Bokført verdi 31.12.21	18 505 606	18 505 606



Henrik Reiling Holding AS

NOTER TIL ÅRSREGNSKAPET 2021

NOTE 5 LANGSIKTIGE VERDIPAPIRER

	Anskaffelses kost	Balanseført verdi
Anleggsmidler		
Hets Eiendom AS	10 000	10 000
Sum	10 000	10 000

NOTE 6 INVESTERINGER I AKSJER, ANDELER OG ANDRE FINANSIELLE INSTRUMENTER

	Anskaffelses kost	Balanseført verdi 31.12.2021	Virkelig verdi 31.12.2021
Investeringer			
Omløpsaksjer og -aksjefond	3 491 948	3 491 948	3 702 733
Sum	3 491 948	3 491 948	3 702 733

NOTE 7 FORDRINGER OG GJELD

	2021	2020
Fordringer med forfall senere enn ett år		
Andre langsiktige fordringer	1 184 326	3 063 022
Sum	1 184 326	3 063 022
Langsiktig gjeld med forfall senere enn 5 år		
Gjeld til kredittinstitusjoner	11 790 000	2 430 000
Sum	11 790 000	2 430 000

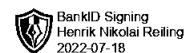
NOTE 8 EGENKAPITAL

Egenkapital	Aksjekapital	Overkurs	Annen egenkapital	Sum egenkapital
01.01.2021	30 000	1 150 000	2 782 090	3 962 090
Årets resultat	0	0	13 571 226	13 571 226
31.12.2021	30 000	1 150 000	16 353 316	17 533 316



Henrik Reiling Holding AS

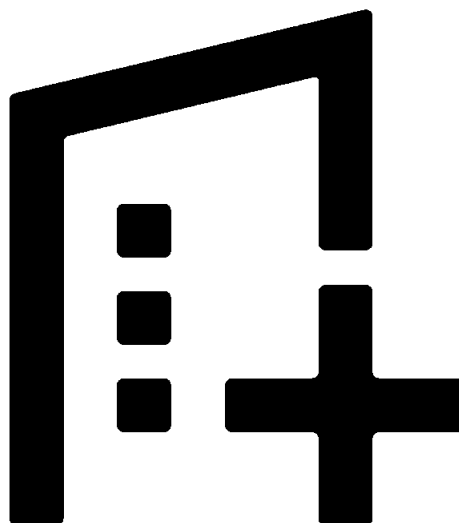
NOTER TIL ÅRSREGNSKAPET 2021



Årsregnskap 2021

Henrik Reiling Holding AS

org. nr. 918 060 065



Utarbeidet av Formue Accounting AS



Henrik Reiling Holding AS

RESULTATREGNSKAP 30.06

	Note	2021	2020
DRIFTSINNEKTER			
Avkastning på finansinvesteringer	1	13 543 705	4 794 251
Annen driftsinntekt		275 750	0
SUM DRIFTSINNEKTEK		13 819 455	4 794 251
DRIFTSKOSTNADER			
Annen driftskostnad	2	(113 790)	(57 506)
SUM DRIFTSKOSTNAD		(113 790)	(57 506)
DRIFTSRESULTAT		13 705 665	4 736 745
FINANSPOSTER			
Annen renteinntekt		54 815	154 714
Annen rentekostnad		(181 422)	(175 362)
SUM FINANSPOSTER		(126 607)	(20 648)
ORDINÆRT RESULTAT FØR SKATTEKOSTNAD		13 579 058	4 716 097
Skattekostnad på ordinært resultat	3	(7 832)	(1 428 251)
ÅRSRESULTAT		13 571 226	3 287 846
DISPONERING (DEKNING) AV ÅRSRESULTATET			
Avsatt konsernbidrag (etter skatt)		0	291 720
Avsatt til annen egenkapital		13 571 226	2 996 126
Overført fra annen egenkapital		0	0
SUM DISPONERT (DEKKET)	8	13 571 226	3 287 846



Henrik Reiling Holding AS

BALANSE PR. 30.06.

	Note	2021	2020
EIENDELER			
ANLEGGSMIDLER			
Tomter, bygninger og annen fast eiendom	4	18 505 606	3 681 124
Sum varige driftsmidler		18 505 606	3 681 124
Finansielle anleggsmidler			
Investeringer i tilknyttet selskap	5	10 000	1 468 872
Andre langsiktige fordringer	7	4 404 326	3 063 022
Sum finansielle anleggsmidler		4 414 326	4 531 893
SUM ANLEGGSMIDLER		22 919 932	8 213 017
Fordringer			
Andre kortsiktige fordringer	7	580 000	0
Sum fordringer		580 000	0
Finansielle omløpsmidler			
Omløpsaksjer og -aksjefond	6	3 491 948	0
Sum finansielle omløpsmidler		3 491 948	0
Bankinnskudd, kontanter o.l.		2 428 784	19 754
SUM OMLØPSMIDLER		6 500 732	19 754
SUM EIENDELER		29 420 664	8 232 771



Henrik Reiling Holding AS

BALANSE PR. 30.06.

	Note	2021	2020
EGENKAPITAL OG GJELD			
EGENKAPITAL			
Innskutt egenkapital			
Aksjekapital	8	30 000	30 000
Overkurs	8	1 150 000	1 150 000
Sum innskutt egenkapital		1 180 000	1 180 000
Opptjent egenkapital			
Annen egenkapital	8	16 353 316	2 782 090
Sum opptjent egenkapital		16 353 316	2 782 090
SUM EGENKAPITAL		17 533 316	3 962 090
GJELD			
Gjeld til kredittinstitusjoner	7	11 790 000	2 430 000
Sum annen langsiktig gjeld		11 790 000	2 430 000
Kortsiktig gjeld			
Leverandørgjeld		18 585	113 972
Betalbar skatt	3	7 832	1 345 971
Annen kortsiktig gjeld		70 931	380 739
Sum kortsiktig gjeld		97 348	1 840 681
SUM GJELD		11 887 348	4 270 681
SUM EGENKAPITAL OG GJELD		29 420 664	8 232 771

Oslo, 30.06.2022

Henrik Reiling
Styrets leder/daglig leder



Henrik Reiling Holding AS

NOTER TIL ÅRSREGNSKAPET 2021

REGNSKAPSPRINSIPPER

Årsregnskapet er satt opp i samsvar med regnskapsloven og god regnskapsskikk for små foretak.

Eiendeler bestemt til varig eie eller bruk er klassifisert som anleggsmidler. Andre eiendeler er klassifisert som omløpsmidler. Fordringer som skal tilbakebetales innen ett år, er uansett klassifisert som omløpsmidler. Ved klassifisering av kortsiktig og langsiktig gjeld er tilsvarende kriterier lagt til grunn.

Anleggsmidler

Anleggsmidler vurderes til anskaffelseskost, men nedskrives til virkelig verdi når verdifallet forventes ikke å være forbigående. Nedskrivningen reverseres når grunnlaget for nedskrivningen ikke lenger er til stede. Anleggsmidler med begrenset økonomisk levetid avskrives planmessig. Langsiktig gjeld balanseføres til nominelt mottatt beløp på etableringstidspunktet.

Omløpsmidler

Omløpsmidler vurderes til laveste av anskaffelseskost og virkelig verdi. Kortsiktig gjeld balanseføres til nominelt mottatt beløp på etableringstidspunktet.

Investeringer i aksjer, andeler og andre finansielle instrumenter

Kortsiktige plasseringer (aksjer, andeler mv. vurdert som omløpsmidler) vurderes til laveste av anskaffelseskost og virkelig verdi på balansedagen. For verdipapirer som er en del av en veldiversifisert portefølje med innslag av ulike aktivaklasser der porteføljen forvaltes samlet med hensyn på risiko og avkastning, benyttes laveste verdis prinsipp samlet for porteføljen.

Driftsinntekter

Tjenester inntektsføres etter hvert som de leveres.

Inntektsføring av avkastning på investeringer

Avkastning på investering i aksjer, andeler og andre finansielle instrumenter, samt mottatt utbytte og andre utdelinger, inngår i avkastning på finansinvesteringer under driftsinntekter. Avkastning inkluderer både realiserte og urealiserte resultatførte beløp, renter på obligasjoner og pengemarkedsfond og valutaendringer knyttet til investeringer. Negativ avkastning (resultatførte tap og nedskrivning) kommer til fradrag. Netto negativ avkastning inngår i negativ avkastning på finansinvesteringer under driftskostnader.

Skatt

Skattekostnaden i resultatregnskapet omfatter både periodens betalbare skatt og endring i utsatt skatt. Utsatt skatt/skattefordel er beregnet med 22% på grunnlag av de midlertidige forskjeller som eksisterer mellom regnskapsmessige og skattemessige verdier. Skatteøkende og skattereduserende midlertidige forskjeller som reverserer eller kan reversere i samme periode er utlignet. Utsatt skattefordel er i samsvar med god regnskapsskikk for små foretak unnlatt balanseført.



Henrik Reiling Holding AS

NOTER TIL ÅRSREGNSKAPET 2021

NOTE 1 SAMMENSLÅTTE POSTER

Positiv / Negativ avkastning finansinvesteringer	2021	2020
Mottatt utbytte / renter obligasjoner og pengemarkedsfond	0	4 794 251
Realisert gevinst / tap finansinvesteringer	13 543 705	0
Sum	13 543 705	4 794 251

NOTE 2 LØNSKOSTNADER, GODTGJØRELSER MM

Selskapet har i 2021 sysselsatt 0 årsverk.



Henrik Reiling Holding AS

NOTER TIL ÅRSREGNSKAPET 2021

NOTE 3 SKATT

Årets skattekostnad	2021	2020
Resultatført skatt på ordinært resultat:		
Betalbar skatt	7 832	1 428 251
Endring i utsatt skattefordel	0	0
Skattekostnad ordinært resultat	7 832	1 428 251
Skattepliktig inntekt:		
Ordinært resultat før skatt	13 579 058	4 716 097
Permanente forskjeller	-13 543 458	1 775 951
Avgitt konsernbidrag	0	-374 000
Skattepliktig inntekt	35 600	6 118 048
Betalbar skatt i balansen:		
Betalbar skatt på årets resultat	7 832	1 428 251
Betalbar skatt på avgitt konsernbidrag	0	-82 280
Sum betalbar skatt i balansen	7 832	1 345 971

Skatteeffekten av midlertidige forskjeller som har gitt opphav til utsatt skatt og utsatte skattefordeler, spesifisert på typer av midlertidige forskjeller

	2021	2020	Endring
Andeler	0	-2 223 677	-2 223 677
Inngår ikke i beregningen av utsatt skatt	0	2 223 677	2 223 677
Utsatt skattefordel (22 %)	0	0	0

I henhold til God regnskapsskikk for små foretak balanseføres ikke utsatt skattefordel.

NOTE 4 VARIGE DRIFTSMIDLER

	Bygninger og tomter	Sum
Anskaffelseskost pr. 01.01.21	3 681 124	3 681 124
+ Tilgang kjøpte driftsmidler	14 824 482	14 824 482
= Anskaffelseskost 31.12.21	18 505 606	18 505 606
= Bokført verdi 31.12.21	18 505 606	18 505 606



Henrik Reiling Holding AS

NOTER TIL ÅRSREGNSKAPET 2021

NOTE 5 LANGSIKTIGE VERDIPAPIRER

	Anskaffelses kost	Balanseført verdi
Anleggsmidler		
Hets Eiendom AS	10 000	10 000
Sum	10 000	10 000

NOTE 6 INVESTERINGER I AKSJER, ANDELER OG ANDRE FINANSIELLE INSTRUMENTER

	Anskaffelses kost	Balanseført verdi 31.12.2021	Virkelig verdi 31.12.2021
Investeringer			
Omløpsaksjer og -aksjefond	3 491 948	3 491 948	3 702 733
Sum	3 491 948	3 491 948	3 702 733

NOTE 7 FORDRINGER OG GJELD

	2021	2020
Fordringer med forfall senere enn ett år		
Andre langsiktige fordringer	1 184 326	3 063 022
Sum	1 184 326	3 063 022
Langsiktig gjeld med forfall senere enn 5 år		
Gjeld til kredittinstitusjoner	11 790 000	2 430 000
Sum	11 790 000	2 430 000

NOTE 8 EGENKAPITAL

Egenkapital	Aksjekapital	Overkurs	Annen egenkapital	Sum egenkapital
01.01.2021	30 000	1 150 000	2 782 090	3 962 090
Årets resultat	0	0	13 571 226	13 571 226
31.12.2021	30 000	1 150 000	16 353 316	17 533 316



Henrik Reiling Holding AS

NOTER TIL ÅRSREGNSKAPET 2021
