



## ÅRSREGNSKAPET FOR REGNSKAPSÅRET 2025 - GENERELL INFORMASJON

### Enheten

Organisasjonsnummer: 929 245 601  
Organisasjonsform: Aksjeselskap  
Foretaksnavn: SAM KRØTTØY AS  
Forretningsadresse: Lysaker brygge 23  
1366 LYSAKER

### Regnskapsår

Årsregnskapets periode: 01.01.2025 - 31.12.2025

### Konsern

Morselskap i konsern: Nei

### Regnskapsregler

Regler for små foretak benyttet: Ja  
Benyttet ved utarbeidelsen av årsregnskapet til selskapet: Regnskapslovens alminnelige regler

### Årsregnskapet fastsatt av kompetent organ

Bekreftet av representant for selskapet: Karl Jakob Enger  
Dato for fastsettelse av årsregnskapet: 16.03.2026

### Grunnlag for avgivelse

År 2025: Årsregnskapet er elektronisk innlevert  
År 2024: Tall er hentet fra elektronisk innlevert årsregnskap fra 2025

*Det er ikke krav til at årsregnskapet m.v. som sendes til Regnskapsregisteret er undertegnet. Kontrollen på at dette er utført ligger hos revisor/enhetens øverste organ. Sikkerheten ivaretas ved at innsender har rolle/rettighet for innsending av årsregnskapet via Altinn, og ved at det bekreftes at årsregnskapet er fastsatt av kompetent organ.*

Brønnøysundregistrene, 19.04.2026



## Resultatregnskap

| Beløp i: NOK   | Note | 2025              | 2024              |
|--|------|-------------------|-------------------|
| <b>RESULTATREGNSKAP</b>                                      |      |                   |                   |
| <b>Inntekter</b>   |      |                   |                   |
| Salgsinntekt   |      | 0                 | 138 200           |
| Annen driftsinntekt  |      | 101 650           | 239 644           |
| <b>Sum inntekter</b>   |      | <b>101 650</b>    | <b>377 844</b>    |
| <b>Kostnader</b>   |      |                   |                   |
| Avskrivning på varige driftsmidler og immaterielle eiendeler | 1    | 308 101           | 357 415           |
| Annen driftskostnad  |      | 1 090 265         | 1 371 303         |
| <b>Sum kostnader</b>   |      | <b>1 398 366</b>  | <b>1 728 718</b>  |
| <b>Driftsresultat</b>  |      | <b>-1 296 716</b> | <b>-1 350 874</b> |
| <b>Finansinntekter og finanskostnader</b>                    |      |                   |                   |
| Annen renteinntekt   |      | 137               | 91                |
| Annen finansinntekt  |      | 8 431             | 11 998            |
| <b>Sum finansinntekter</b>                                   |      | <b>8 568</b>      | <b>12 089</b>     |
| Annen rentekostnad   | 2    | 368 301           | 373 630           |
| <b>Sum finanskostnader</b>                                   |      | <b>368 301</b>    | <b>373 630</b>    |
| <b>Netto finans</b>  |      | <b>-359 732</b>   | <b>-361 541</b>   |
| <b>Resultat før skattekostnad</b>                            | 3    | <b>-1 656 448</b> | <b>-1 712 415</b> |
| Skattekostnad  | 3    | 0                 | 0                 |
| <b>Årsresultat</b>   |      | <b>-1 656 448</b> | <b>-1 712 415</b> |
| <b>Overføringer og disponeringer</b>                         |      |                   |                   |
| Udekket tap  |      | -1 656 448        | -1 712 415        |



## Balanse

| Beløp i: NOK   | Note | 2025              | 2024              |
|--|------|-------------------|-------------------|
| <b>BALANSE - EIENDELER</b>                           |      |                   |                   |
| <b>Anleggsmidler</b>                                 |      |                   |                   |
| <b>Immaterielle eiendeler</b>                        |      |                   |                   |
| Utsatt skattefordel                                  | 3    | 0                 | 0                 |
| <b>Sum immaterielle eiendeler</b>                    |      | <b>0</b>          | <b>0</b>          |
| <b>Varige driftsmidler</b>                           |      |                   |                   |
| Skip, rigger, fly og lignende                        | 1    | 1 583 526         | 1 862 972         |
| Driftsløsøre, inventar, verktøy, kontormaskiner, ol. | 1    | 69 250            | 97 905            |
| <b>Sum varige driftsmidler</b>                       |      | <b>1 652 776</b>  | <b>1 960 877</b>  |
| <b>Finansielle anleggsmidler</b>                     |      |                   |                   |
| <b>Sum finansielle anleggsmidler</b>                 |      | <b>0</b>          | <b>0</b>          |
| <b>Sum anleggsmidler</b>                             |      | <b>1 652 776</b>  | <b>1 960 877</b>  |
| <b>Omløpsmidler</b>                                  |      |                   |                   |
| <b>Varer</b>   |      |                   |                   |
| Varer  | 2    | 9 635 211         | 7 771 279         |
| <b>Fordringer</b>                                    |      |                   |                   |
| Kundefordringer                                      |      | 8 000             | 8 000             |
| Andre kortsiktige fordringer                         |      | 650 857           | 651 738           |
| <b>Sum fordringer</b>                                |      | <b>658 857</b>    | <b>659 738</b>    |
| <b>Investeringer</b>                                 |      |                   |                   |
| <b>Sum investeringer</b>                             |      | <b>0</b>          | <b>0</b>          |
| <b>Bankinnskudd, kontanter og lignende</b>           |      |                   |                   |
| Bankinnskudd, kontanter og lignende                  |      | 0                 | 11 186            |
| <b>Sum bankinnskudd, kontanter og lignende</b>       |      | <b>0</b>          | <b>11 186</b>     |
| <b>Sum omløpsmidler</b>                              |      | <b>10 294 067</b> | <b>8 442 202</b>  |
| <b>SUM EIENDELER</b>                                 |      | <b>11 946 843</b> | <b>10 403 079</b> |



### Balanse

| Beløp i: NOK                             | Note | 2025              | 2024              |
|--|------|-------------------|-------------------|
| <b>BALANSE - EGENKAPITAL OG GJELD</b>    |      |                   |                   |
| <b>Egenkapital</b>                       |      |                   |                   |
| <b>Innskutt egenkapital</b>              |      |                   |                   |
| Aksjekapital                             | 4, 5 | 30 000            | 30 000            |
| <b>Sum innskutt egenkapital</b>          |      | <b>30 000</b>     | <b>30 000</b>     |
| <b>Opptjent egenkapital</b>              |      |                   |                   |
| Udekket tap                              | 5    | 5 705 379         | 4 048 931         |
| <b>Sum opptjent egenkapital</b>          |      | <b>-5 705 379</b> | <b>-4 048 931</b> |
| <b>Sum egenkapital</b>                   |      | <b>-5 675 379</b> | <b>-4 018 931</b> |
| <b>Gjeld</b>                             |      |                   |                   |
| <b>Langsiktig gjeld</b>                  |      |                   |                   |
| <b>Sum avsetninger for forpliktelser</b> |      | <b>0</b>          | <b>0</b>          |
| <b>Annen langsiktig gjeld</b>            |      |                   |                   |
| Gjeld til kredittinstitusjoner           | 2    | 5 000 000         | 5 000 000         |
| <b>Sum annen langsiktig gjeld</b>        |      | <b>5 000 000</b>  | <b>5 000 000</b>  |
| <b>Kortsiktig gjeld</b>                  |      |                   |                   |
| Gjeld til kredittinstitusjoner           |      | 69 212            | 0                 |
| Leverandørgjeld                          |      | 141 547           | 398 474           |
| Annen kortsiktig gjeld                   | 4    | 12 411 463        | 9 023 537         |
| <b>Sum kortsiktig gjeld</b>              |      | <b>12 622 222</b> | <b>9 422 010</b>  |
| <b>Sum gjeld</b>                         |      | <b>17 622 222</b> | <b>14 422 010</b> |
| <b>SUM EGENKAPITAL OG GJELD</b>          |      | <b>11 946 843</b> | <b>10 403 079</b> |



## Brønnøysundregistrene

### ÅRSREGNSKAP FOR REGNSKAPSÅRET 2025 - GENERELL INFORMASJON

Journalnummer: 2026 381890

#### Virksomheten

Organisasjonsnummer: 929 245 601  
Organisasjonsform: Aksjeselskap  
Foretaksnavn: SAM KRØTTØY AS  
Forretningsadresse: Lysaker brygge 23  
1366 LYSAKER

#### Regnskapsår

Årsregnskapets periode: 01.01.2025 - 31.12.2025

#### Konsern

Morselskap i konsern: Nei

#### Regnskapsregler

Regler for små foretak benyttet: Ja  
Benyttet ved utarbeidelsen av  
årsregnskapet: Regnskapslovens alminnelige regler

#### Årsregnskapet fastsatt av kompetent organ

Bekreftet av: Karl Jakob Enger  
Dato for fastsettelse av årsregnskapet: 16.03.2026

#### Revisjon

Selskapet har besluttet at årsregnskapet  
ikke skal revideres: Ja  
Årsregnskapet er utarbeidet av ekstern  
autorisert regnskapsfører: Ja  
Ekstern autorisert regnskapsfører har i  
løpet av regnskapsåret bistått ved den  
løpende regnskapsføringen eller utført  
andre tjenester for selskapet enn å  
utarbeide årsregnskapet: Ja

#### Grunnlag for avgivelse

År 2025: Årsregnskap er elektronisk innlevert.  
År 2024: Tall er hentet fra elektronisk innlevert årsregnskap fra 2025.

*Virksomheten sitt øverste organ er ansvarlig for at årsregnskapet er signert. Det er mulig å levere årsregnskap uten signatur fordi sikkerheten for rett rapportering er ivaretatt ved at innsenderen har rolle/rettighet for innsending i Altinn. Navnet på representanten, som bekrefter at årsregnskapet er godkjent, er i tillegg oppgitt.*

Brønnøysundregistrene, 18.04.2026

---

Brønnøysundregistrene  
Postadresse: Postboks 900, 8910 Brønnøysund  
Telefon: 75 00 75 00  
E-post: firmapost@brreg.no Internett: www.brreg.no  
Organisasjonsnummer: 974 760 673



Organisasjonsnr: 929 245 601  
SAM KRØTTØY AS

## RESULTATREGNSKAP

| Beløp i: NOK   | Note | 2025              | 2024              |
|--|------|-------------------|-------------------|
| <b>RESULTATREGNSKAP</b>                                      |      |                   |                   |
| <b>Inntekter</b>   |      |                   |                   |
| Salgsinntekt   |      | 0                 | 138 200           |
| Annen driftsinntekt  |      | 101 650           | 239 644           |
| <b>Sum inntekter</b>   |      | <b>101 650</b>    | <b>377 844</b>    |
| <b>Kostnader</b>   |      |                   |                   |
| Avskrivning på varige driftsmidler og immaterielle eiendeler | 1    | 308 101           | 357 415           |
| Annen driftskostnad  |      | 1 090 265         | 1 371 303         |
| <b>Sum kostnader</b>   |      | <b>1 398 366</b>  | <b>1 728 718</b>  |
| <b>Driftsresultat</b>  |      | <b>-1 296 716</b> | <b>-1 350 874</b> |
| <b>Finansinntekter og finanskostnader</b>                    |      |                   |                   |
| Annen renteinntekt   |      | 137               | 91                |
| Annen finansinntekt  |      | 8 431             | 11 998            |
| <b>Sum finansinntekter</b>                                   |      | <b>8 568</b>      | <b>12 089</b>     |
| Annen rentekostnad   | 2    | 368 301           | 373 630           |
| <b>Sum finanskostnader</b>                                   |      | <b>368 301</b>    | <b>373 630</b>    |
| <b>Netto finans</b>  |      | <b>-359 732</b>   | <b>-361 541</b>   |
| <b>Resultat før skattekostnad</b>                            | 3    | <b>-1 656 448</b> | <b>-1 712 415</b> |
| Skattekostnad  | 3    | 0                 | 0                 |
| <b>Årsresultat</b>   |      | <b>-1 656 448</b> | <b>-1 712 415</b> |
| <b>Overføringer og disponeringer</b>                         |      |                   |                   |
| Udekket tap  |      | -1 656 448        | -1 712 415        |



Organisasjonsnr: 929 245 601  
SAM KRØTTØY AS

## BALANSE

| Beløp i: NOK   | Note | 2025              | 2024              |
|--|------|-------------------|-------------------|
| <b>BALANSE - EIENDELER</b>                           |      |                   |                   |
| <b>Anleggsmidler</b>                                 |      |                   |                   |
| <b>Immaterielle eiendeler</b>                        |      |                   |                   |
| Utsatt skattefordel                                  | 3    | 0                 | 0                 |
| <b>Sum immaterielle eiendeler</b>                    |      | <b>0</b>          | <b>0</b>          |
| <b>Varige driftsmidler</b>                           |      |                   |                   |
| Skip, rigger, fly og lignende                        | 1    | 1 583 526         | 1 862 972         |
| Driftsløsøre, inventar, verktøy, kontormaskiner, ol. | 1    | 69 250            | 97 905            |
| <b>Sum varige driftsmidler</b>                       |      | <b>1 652 776</b>  | <b>1 960 877</b>  |
| <b>Finansielle anleggsmidler</b>                     |      |                   |                   |
| <b>Sum finansielle anleggsmidler</b>                 |      | <b>0</b>          | <b>0</b>          |
| <b>Sum anleggsmidler</b>                             |      | <b>1 652 776</b>  | <b>1 960 877</b>  |
| <b>Omløpsmidler</b>                                  |      |                   |                   |
| <b>Varer</b>   |      |                   |                   |
| Varer  | 2    | 9 635 211         | 7 771 279         |
| <b>Fordringer</b>                                    |      |                   |                   |
| Kundefordringer                                      |      | 8 000             | 8 000             |
| Andre kortsiktige fordringer                         |      | 650 857           | 651 738           |
| <b>Sum fordringer</b>                                |      | <b>658 857</b>    | <b>659 738</b>    |
| <b>Investeringer</b>                                 |      |                   |                   |
| <b>Sum investeringer</b>                             |      | <b>0</b>          | <b>0</b>          |
| <b>Bankinnskudd, kontanter og lignende</b>           |      |                   |                   |
| Bankinnskudd, kontanter og lignende                  |      | 0                 | 11 186            |
| <b>Sum bankinnskudd, kontanter og lignende</b>       |      | <b>0</b>          | <b>11 186</b>     |
| <b>Sum omløpsmidler</b>                              |      | <b>10 294 067</b> | <b>8 442 202</b>  |
| <b>SUM EIENDELER</b>                                 |      | <b>11 946 843</b> | <b>10 403 079</b> |

## BALANSE - EGENKAPITAL OG GJELD

### Egenkapital



|                                   |      |                   |                   |
|-----------------------------------|------|-------------------|-------------------|
| <b>Innskutt egenkapital</b>       |      |                   |                   |
| Aksjekapital                      | 4, 5 | 30 000            | 30 000            |
| <b>Sum innskutt egenkapital</b>   |      | <b>30 000</b>     | <b>30 000</b>     |
| <b>Opptjent egenkapital</b>       |      |                   |                   |
| Udekket tap                       | 5    | 5 705 379         | 4 048 931         |
| <b>Sum opptjent egenkapital</b>   |      | <b>-5 705 379</b> | <b>-4 048 931</b> |
| <b>Sum egenkapital</b>            |      | <b>-5 675 379</b> | <b>-4 018 931</b> |
| <b>Gjeld</b>                      |      |                   |                   |
| <b>Langsiktig gjeld</b>           |      |                   |                   |
| Sum avsetninger for forpliktelser |      | 0                 | 0                 |
| <b>Annen langsiktig gjeld</b>     |      |                   |                   |
| Gjeld til kredittinstitusjoner    | 2    | 5 000 000         | 5 000 000         |
| <b>Sum annen langsiktig gjeld</b> |      | <b>5 000 000</b>  | <b>5 000 000</b>  |
| <b>Kortsiktig gjeld</b>           |      |                   |                   |
| Gjeld til kredittinstitusjoner    |      | 69 212            | 0                 |
| Leverandørgjeld                   |      | 141 547           | 398 474           |
| Annen kortsiktig gjeld            | 4    | 12 411 463        | 9 023 537         |
| <b>Sum kortsiktig gjeld</b>       |      | <b>12 622 222</b> | <b>9 422 010</b>  |
| <b>Sum gjeld</b>                  |      | <b>17 622 222</b> | <b>14 422 010</b> |
| <b>SUM EGENKAPITAL OG GJELD</b>   |      | <b>11 946 843</b> | <b>10 403 079</b> |



Organisasjonsnr: 929 245 601  
SAM KRØTTØY AS

NOTEOPPLYSNINGER - SELSKAP - alle poster oppgitt i hele tall

## Note

### Regnskapsprinsipper

Årsregnskapet er satt opp i samsvar med regnskapsloven og god regnskapsskikk for små foretak.

Klassifisering og vurdering av balanseposter

Anleggsmidler er eiendeler bestemt til varig eie eller bruk.

Eiendeler som er knyttet til varekretsløpet er klassifisert som omløpsmidler. Fordringer klassifiseres som omløpsmidler hvis de forfaller til betaling innen ett år etter transaksjonsdagen. Tilsvarende klassifiseres gjeld som kortsiktig hvis gjelden forfaller til betaling innen ett år. Langsiktig gjeld er gjeld som forfaller senere enn ett år etter transaksjonsdagen. Første års avdrag på langsiktige fordringer og langsiktig gjeld klassifiseres likevel ikke som omløpsmiddel og kortsiktig gjeld.

Omløpsmidler vurderes til laveste av anskaffelseskost og virkelig verdi. Kortsiktig gjeld balanseføres til nominelt beløp på etableringstidspunktet. Anleggsmidler vurderes til anskaffelseskost. Varige anleggsmidler avskrives etter en fornuftig avskrivningsplan. Anleggsmidlene nedskrives til virkelig verdi ved verdifall som ikke forventes å være forbigående. Langsiktig gjeld med unntak av andre avsetninger balanseføres til nominelt beløp på etableringstidspunktet.

Fordringer

Kundefordringer

og andre fordringer er oppført i balansen til pålydende etter fradrag for avsetning til forventet tap. Avsetning til tap gjøres på grunnlag av individuelle vurderinger av de enkelte fordringene.

Varebeholdninger

Egentilvirkede ferdigvarer og varer under tilvirkning er vurdert til variabel tilvirkningskost. Det foretas nedskrivning for påregnelig ukurans.

Varige driftsmidler

Varige driftsmidler balanseføres

og avskrives over driftsmidlenes levetid dersom de har antatt levetid over 3 år og har en kostpris som overstiger kr 30 000. Direkte vedlikehold av driftsmidler kostnadsføres løpende under driftskostnader, mens påkostninger eller forbedringer tillegges driftsmidlets kostpris og avskrives i takt med driftsmidlet.

Forøvrig er følgende regnskapsprinsipper anvendt:

Leieavtaler er ikke balanseført.

Selskapet har ikke endret

regnskapsprinsipp fra 2024 til 2025.

## Note

Antall årsverk i regnskapsåret

0.00

## Note



1

## Varige driftsmidler og immaterielle eiendeler

|                                 |                            |                            |
|---------------------------------|----------------------------|----------------------------|
| <u>Anskaffelseskost 01.01.</u>  | <u>Varige driftsmidler</u> | <u>Immaterielle eiend.</u> |
|                                 | 2721783.00                 | 0.00                       |
| <u>Anskaffelseskost 31.12.</u>  | <u>Varige driftsmidler</u> | <u>Immaterielle eiend.</u> |
|                                 | 2721783.00                 | 0.00                       |
| <u>Samlede av-/nedskrivn.</u>   | <u>Varige driftsmidler</u> | <u>Immaterielle eiend.</u> |
|                                 | 1069007.00                 | 0.00                       |
| <u>Balanseført verdi 31.12.</u> | <u>Varige driftsmidler</u> | <u>Immaterielle eiend.</u> |
|                                 | 1652776.00                 | 0.00                       |
| <u>Årets av-/nedskrivn.</u>     | <u>Varige driftsmidler</u> | <u>Immaterielle eiend.</u> |
|                                 | 308101.00                  | 0.00                       |

Anskaffelseskost - balanseførte lånekostnader, egentilvirkede anleggsmidler

Goodwill spesifisert for hvert enkelt virksomhetskjøp

Avskrivningsplan for goodwill som er lenger enn fem år - begrunnelse

Mer om varige driftsmidler/immaterielle eiendeler

Note

2

Gjeld

Gjeld som forfaller til betaling mer enn fem år etter regnskapsårets slutt

Gjeld sikret ved pant eller lignende sikkerhet i eiendeler  
5000000.00

Balanseført verdi av de pantsatte eiendeler  
9635211.00

Summen av garantiforpliktelser som ikke er regnskapsført

Garantiforpliktelser som er sikret ved pant

Mer om gjeld

Lånet er tatt opp i forbindelse med kortsiktig finansering av eiendom Gnr. 118, bnr. 23 i Harstad kommune.  
Kostnadsførte renter av lån pr 31.12.  
359 232 kr



Årsregnskap for  
**SAM KRØTTØY AS**

929245601

Regnskapsår  
01.01.2025 - 31.12.2025



SAM KRØTTØY AS  
929 245 601

## Resultatregnskap

|  | Note | 2025              | 2024              |
|--|------|-------------------|-------------------|
| <b>Driftsinntekter</b>                                       |      |                   |                   |
| Salgsinntekt   |      | 0                 | 138 200           |
| Annen driftsinntekt  |      | 101 650           | 239 644           |
| <b>Sum driftsinntekter</b>                                   |      | <b>101 650</b>    | <b>377 844</b>    |
| <b>Driftskostnader</b>                                       |      |                   |                   |
| Avskrivning på varige driftsmidler og immaterielle eiendeler | 1    | 308 101           | 357 415           |
| Annen driftskostnad  |      | 1 090 265         | 1 371 303         |
| <b>Sum driftskostnader</b>                                   |      | <b>1 398 366</b>  | <b>1 728 718</b>  |
| <b>Driftsresultat</b>  |      | <b>-1 296 716</b> | <b>-1 350 874</b> |
| <b>Finansinntekter</b>                                       |      |                   |                   |
| Annen renteinntekt   |      | 137               | 91                |
| Annen finansinntekt  |      | 8 431             | 11 998            |
| <b>Sum finansinntekter</b>                                   |      | <b>8 568</b>      | <b>12 089</b>     |
| <b>Finanskostnader</b>                                       |      |                   |                   |
| Annen rentekostnad   | 2    | 368 301           | 373 630           |
| <b>Sum finanskostnader</b>                                   |      | <b>368 301</b>    | <b>373 630</b>    |
| <b>Netto finans</b>  |      | <b>-359 732</b>   | <b>-361 541</b>   |
| <b>Årsresultat</b>   |      | <b>-1 656 448</b> | <b>-1 712 415</b> |
| <b>Overføringer</b>  |      |                   |                   |
| Udekket tap  |      | -1 656 448        | -1 712 415        |
| <b>Sum overføringer</b>                                      |      | <b>-1 656 448</b> | <b>-1 712 415</b> |



SAM KRØTTØY AS  
929 245 601

## Balanse

|  | Note | 31.12.2025        | 31.12.2024        |
|--|------|-------------------|-------------------|
| <b>EIENDELER</b>                                     |      |                   |                   |
| <b>Anleggsmidler</b>                                 |      |                   |                   |
| <b>Varige driftsmidler</b>                           |      |                   |                   |
| Skip, rigger, fly og lignende                        | 1    | 1 583 526         | 1 862 972         |
| Driftsløsøre, inventar, verktøy, kontormaskiner, ol. | 1    | 69 250            | 97 905            |
| <b>Sum varige driftsmidler</b>                       |      | <b>1 652 776</b>  | <b>1 960 877</b>  |
| <b>Sum anleggsmidler</b>                             |      | <b>1 652 776</b>  | <b>1 960 877</b>  |
| <b>Omløpsmidler</b>                                  |      |                   |                   |
| <b>Varer</b>   |      |                   |                   |
| Varer  | 2    | 9 635 211         | 7 771 279         |
| <b>Sum varer</b>                                     |      | <b>9 635 211</b>  | <b>7 771 279</b>  |
| <b>Fordringer</b>                                    |      |                   |                   |
| Kundefordringer                                      |      | 8 000             | 8 000             |
| Andre kortsiktige fordringer                         |      | 650 857           | 651 738           |
| <b>Sum fordringer</b>                                |      | <b>658 857</b>    | <b>659 738</b>    |
| <b>Bankinnskudd, kontanter og lignende</b>           |      |                   |                   |
| Bankinnskudd, kontanter og lignende                  |      | 0                 | 11 186            |
| <b>Sum bankinnskudd, kontanter og lignende</b>       |      | <b>0</b>          | <b>11 186</b>     |
| <b>Sum omløpsmidler</b>                              |      | <b>10 294 067</b> | <b>8 442 202</b>  |
| <b>SUM EIENDELER</b>                                 |      | <b>11 946 843</b> | <b>10 403 079</b> |



SAM KRØTTØY AS  
929 245 601

## Balanse

|                                   | Note | 31.12.2025        | 31.12.2024        |
|-----------------------------------|------|-------------------|-------------------|
| <b>EGENKAPITAL OG GJELD</b>       |      |                   |                   |
| <b>Egenkapital</b>                |      |                   |                   |
| <b>Innskutt egenkapital</b>       |      |                   |                   |
| Aksjekapital                      | 4, 5 | 30 000            | 30 000            |
| <b>Sum innskutt egenkapital</b>   |      | <b>30 000</b>     | <b>30 000</b>     |
| <b>Opptjent egenkapital</b>       |      |                   |                   |
| Udekket tap                       | 5    | 5 705 379         | 4 048 931         |
| <b>Sum opptjent egenkapital</b>   |      | <b>-5 705 379</b> | <b>-4 048 931</b> |
| <b>Sum egenkapital</b>            |      | <b>-5 675 379</b> | <b>-4 018 931</b> |
| <b>Gjeld</b>                      |      |                   |                   |
| <b>Annen langsiktig gjeld</b>     |      |                   |                   |
| Gjeld til kredittinstitusjoner    | 2    | 5 000 000         | 5 000 000         |
| <b>Sum annen langsiktig gjeld</b> |      | <b>5 000 000</b>  | <b>5 000 000</b>  |
| <b>Kortsiktig gjeld</b>           |      |                   |                   |
| Gjeld til kredittinstitusjoner    |      | 69 212            | 0                 |
| Leverandørgjeld                   |      | 141 547           | 398 474           |
| Annen kortsiktig gjeld            | 4    | 12 411 463        | 9 023 537         |
| <b>Sum kortsiktig gjeld</b>       |      | <b>12 622 222</b> | <b>9 422 010</b>  |
| <b>Sum gjeld</b>                  |      | <b>17 622 222</b> | <b>14 422 010</b> |
| <b>SUM EGENKAPITAL OG GJELD</b>   |      | <b>11 946 843</b> | <b>10 403 079</b> |

LYSAKER, 16.03.2026

Andreas Skappel Holzweiler  
styrets leder

Susanne Holzweiler  
styremedlem

Maria Alexandra Skappel  
Holzweiler  
styremedlem



SAM KRØTTØY AS  
929 245 601

## Noter

### Arten av virksomhet og hvor virksomheten drives

SAM Krøttøy AS er et frittstående norsk investeringsselskap. Selskapets kontorer ligger på i Bærum kommune.

### Regnskapsprinsipper

Årsregnskapet er satt opp i samsvar med regnskapsloven og god regnskapsskikk for små foretak.

#### Klassifisering og vurdering av balanseposter

Anleggsmidler er eiendeler bestemt til varig eie eller bruk. Eiendeler som er knyttet til varekretsløpet er klassifisert som omløpsmidler. Fordringer klassifiseres som omløpsmidler hvis de forfaller til betaling innen ett år etter transaksjonsdagen. Tilsvarende klassifiseres gjeld som kortsiktig hvis gjelden forfaller til betaling innen ett år. Langsiktig gjeld er gjeld som forfaller senere enn ett år etter transaksjonsdagen. Første års avdrag på langsiktige fordringer og langsiktig gjeld klassifiseres likevel ikke som omløpsmiddel og kortsiktig gjeld.

Omløpsmidler vurderes til laveste av anskaffelseskost og virkelig verdi. Kortsiktig gjeld balanseføres til nominelt beløp på etableringstidspunktet. Anleggsmidler vurderes til anskaffelseskost. Varige anleggsmidler avskrives etter en fornuftig avskrivningsplan. Anleggsmidlene nedskrives til virkelig verdi ved verdifall som ikke forventes å være forbigående. Langsiktig gjeld med unntak av andre avsetninger balanseføres til nominelt beløp på etableringstidspunktet.

#### Fordringer

Kundefordringer og andre fordringer er oppført i balansen til pålydende etter fradrag for avsetning til forventet tap. Avsetning til tap gjøres på grunnlag av individuelle vurderinger av de enkelte fordringene.

#### Varebeholdninger

Egentilvirkede ferdigvarer og varer under tilvirkning er vurdert til variabel tilvirkningskost. Det foretas nedskrivning for påregnelig ukurans.

#### Varige driftsmidler

Varige driftsmidler balanseføres og avskrives over driftsmidlenes levetid dersom de har antatt levetid over 3 år og har en kostpris som overstiger kr 30 000. Direkte vedlikehold av driftsmidler kostnadsføres løpende under driftskostnader, mens påkostninger eller forbedringer tillegges driftsmidlets kostpris og avskrives i takt med driftsmidlet.

#### Forørig er følgende regnskapsprinsipper anvendt:

Leieavtaler er ikke balanseført.

Selskapet har ikke endret regnskapsprinsipp fra 2024 til 2025.



SAM KRØTTØY AS  
929 245 601

## Antall årsverk

Selskapet har ikke hatt ansatte i løpet av regnskapsåret.

## Note 1 - Varige driftsmidler og immaterielle eiendeler

|  | Varige driftsmidler |
|--|---------------------|
| Anskaffelseskost 01.01.  | 2 721 783           |
| Tilgang i året   | 0                   |
| Avgang i året  | 0                   |
| <b>Anskaffelseskost 31.12.</b>   | <b>2 721 783</b>    |
| Samlede avskrivninger, nedskrivninger og reverseringer av nedskrivninger         | -1 069 007          |
| <b>Balansført verdi per 31.12.</b>   | <b>1 652 776</b>    |
| Avskrivninger, nedskrivninger og reverseringer av nedskrivninger i regnskapsåret | 308 101             |

## Note 2 - Gjeld og garantiforpliktelser

|   | Beløp     |
|---|-----------|
| Del av gjelden som forfaller til betaling mer enn fem år etter regnskapsårets slutt | 0         |
| Gjeld som er sikret ved pant eller lignende sikkerhet i eiendeler                   | 5 000 000 |
| Balansført verdi av pantsatte eiendeler   | 9 635 211 |
| Summen av garantiforpliktelser som ikke er regnskapsført                            | 0         |

### Mer om gjeld

Lånet er tatt opp i forbindelse med kortsiktig finansiering av eiendom Gnr. 118, bnr. 23 i Harstad kommune.  
Kostnadsførte renter av lån pr 31.12. 359 232 kr

## Note 3 - Spesifisering av skatt

| Skattepliktig inntekt                  | 2025              | 2024              |
|--|-------------------|-------------------|
| Resultat før skatt                     | -1 656 448        | -1 712 415        |
| Permanente forskjeller                 | 0                 | 5 108             |
| +/- Endring i midlertidige forskjeller | 22 773            | 24 039            |
| <b>Skattepliktig inntekt</b>           | <b>-1 633 675</b> | <b>-1 683 269</b> |

## Note 4 - Aksjekapital

| Aksjeklasse | Antall aksjer | Aksjenes pålydende | Bokført verdi |
|-------------|---------------|--------------------|---------------|
| Ordinære    | 300           | 100                | 30 000        |

| Aksjonærer                  | Antall aksjer | Eierandel % | Aksjeklasse |
|-----------------------------|---------------|-------------|-------------|
| Andreas Holzweiler AS       | 100           | 33,33       | Ordinære    |
| Maria Skappel Holzweiler AS | 100           | 33,33       | Ordinære    |
| Susanne Holzweiler AS       | 100           | 33,33       | Ordinære    |
| <b>Totalt antall aksjer</b> | <b>300</b>    | <b>100</b>  |             |

### Mer om aksjer og aksjonærer

Selskapet har investert i hotellprosjekt med eksternt lån og fra aksjonærer:  
Susanne Holzweiler AS 4 164 643 kr  
Maria Skappel Holzweiler AS 3 997 976 kr  
Andreas Holzweiler AS 4 164 643 kr



SAM KRØTTØY AS  
929 245 601

## Note 5 - Egenkapital

|                               | Aksjekapital  | Udekket tap       | Sum               |
|-------------------------------|---------------|-------------------|-------------------|
| Egenkapital 31.12.2024        | 30 000        | -4 048 931        | -4 018 931        |
| Årsresultat                   | 0             | -1 656 448        | -1 656 448        |
| <b>Egenkapital 31.12.2025</b> | <b>30 000</b> | <b>-5 705 379</b> | <b>-5 675 379</b> |

### Mer om egenkapital

Styret mener forutsetning for fortsatt drift er til stede. Selskapets aksjekapital er tapt men aksjonærene har lånt inn til selskapet samt garantert for eksternt gjeld.



 BankID Signing  
Holzweiler, Maria Alexandra Sk  
2026-03-19  
 BankID Qualified Signing  
Holzweiler, Susanne  
2026-04-13  
 BankID Qualified Signing  
Holzweiler, Andreas Skappel  
2026-04-15


Årsregnskap for  
**SAM KRØTTØY AS**


929245601


Regnskapsår  
01.01.2025 - 31.12.2025



SAM KRØTTØY AS  
929 245 601

 BankID Signing  
Holzweiler, Maria Alexandra Skj  
2026-03-19

 BankID Qualified Signing  
Holzweiler, Susanne  
2026-04-13


 BankID Qualified Signing  
Holzweiler, Andreas Skappel  
2026-04-15


## Resultatregnskap


|  | Note | 2025              | 2024              |
|--|------|-------------------|-------------------|
| <b>Driftsinntekter</b>                                       |      |                   |                   |
| Salgsinntekt   |      | 0                 | 138 200           |
| Annen driftsinntekt  |      | 101 650           | 239 644           |
| <b>Sum driftsinntekter</b>                                   |      | <b>101 650</b>    | <b>377 844</b>    |
| <b>Driftskostnader</b>                                       |      |                   |                   |
| Avskrivning på varige driftsmidler og immaterielle eiendeler | 1    | 308 101           | 357 415           |
| Annen driftskostnad  |      | 1 090 265         | 1 371 303         |
| <b>Sum driftskostnader</b>                                   |      | <b>1 398 366</b>  | <b>1 728 718</b>  |
| <b>Driftsresultat</b>  |      | <b>-1 296 716</b> | <b>-1 350 874</b> |
| <b>Finansinntekter</b>                                       |      |                   |                   |
| Annen renteinntekt   |      | 137               | 91                |
| Annen finansinntekt  |      | 8 431             | 11 998            |
| <b>Sum finansinntekter</b>                                   |      | <b>8 568</b>      | <b>12 089</b>     |
| <b>Finanskostnader</b>                                       |      |                   |                   |
| Annen rentekostnad   | 2    | 368 301           | 373 630           |
| <b>Sum finanskostnader</b>                                   |      | <b>368 301</b>    | <b>373 630</b>    |
| <b>Netto finans</b>  |      | <b>-359 732</b>   | <b>-361 541</b>   |
| <b>Årsresultat</b>   |      | <b>-1 656 448</b> | <b>-1 712 415</b> |
| <b>Overføringer</b>  |      |                   |                   |
| Udekket tap  |      | -1 656 448        | -1 712 415        |
| <b>Sum overføringer</b>                                      |      | <b>-1 656 448</b> | <b>-1 712 415</b> |



SAM KRØTTØY AS  
929 245 601

 BankID Signing  
Holzweiler, Maria Alexandra Skj  
2026-03-19

 BankID Qualified Signing  
Holzweiler, Susanne  
2026-04-13

 BankID Qualified Signing  
Holzweiler, Andreas Skappel  
2026-04-15

## Balanse

### EIENDELER

#### Anleggsmidler

##### Varige driftsmidler

|  |   |                  |                  |
|--|---|------------------|------------------|
| Skip, rigger, fly og lignende                        | 1 | 1 583 526        | 1 862 972        |
| Driftsløsøre, inventar, verktøy, kontormaskiner, ol. | 1 | 69 250           | 97 905           |
| <b>Sum varige driftsmidler</b>                       |   | <b>1 652 776</b> | <b>1 960 877</b> |

##### Sum anleggsmidler

**1 652 776**      **1 960 877**

#### Omløpsmidler

##### Varer

|                  |   |                  |                  |
|------------------|---|------------------|------------------|
| Varer            | 2 | 9 635 211        | 7 771 279        |
| <b>Sum varer</b> |   | <b>9 635 211</b> | <b>7 771 279</b> |

##### Fordringer

|                              |  |                |                |
|------------------------------|--|----------------|----------------|
| Kundefordringer              |  | 8 000          | 8 000          |
| Andre kortsiktige fordringer |  | 650 857        | 651 738        |
| <b>Sum fordringer</b>        |  | <b>658 857</b> | <b>659 738</b> |

##### Bankinnskudd, kontanter og lignende

|  |  |          |               |
|--|--|----------|---------------|
| Bankinnskudd, kontanter og lignende            |  | 0        | 11 186        |
| <b>Sum bankinnskudd, kontanter og lignende</b> |  | <b>0</b> | <b>11 186</b> |

##### Sum omløpsmidler

**10 294 067**      **8 442 202**

##### SUM EIENDELER

**11 946 843**      **10 403 079**



SAM KRØTTØY AS  
929 245 601



## Balanse

|                                   | Note | 31.12.2025        | 31.12.2024        |
|-----------------------------------|------|-------------------|-------------------|
| <b>EGENKAPITAL OG GJELD</b>       |      |                   |                   |
| <b>Egenkapital</b>                |      |                   |                   |
| <b>Innskutt egenkapital</b>       |      |                   |                   |
| Aksjekapital                      | 4, 5 | 30 000            | 30 000            |
| <b>Sum innskutt egenkapital</b>   |      | <b>30 000</b>     | <b>30 000</b>     |
| <b>Opptjent egenkapital</b>       |      |                   |                   |
| Udekket tap                       | 5    | 5 705 379         | 4 048 931         |
| <b>Sum opptjent egenkapital</b>   |      | <b>-5 705 379</b> | <b>-4 048 931</b> |
| <b>Sum egenkapital</b>            |      | <b>-5 675 379</b> | <b>-4 018 931</b> |
| <b>Gjeld</b>                      |      |                   |                   |
| <b>Annen langsiktig gjeld</b>     |      |                   |                   |
| Gjeld til kredittinstitusjoner    | 2    | 5 000 000         | 5 000 000         |
| <b>Sum annen langsiktig gjeld</b> |      | <b>5 000 000</b>  | <b>5 000 000</b>  |
| <b>Kortsiktig gjeld</b>           |      |                   |                   |
| Gjeld til kredittinstitusjoner    |      | 69 212            | 0                 |
| Leverandørgjeld                   |      | 141 547           | 398 474           |
| Annen kortsiktig gjeld            | 4    | 12 411 463        | 9 023 537         |
| <b>Sum kortsiktig gjeld</b>       |      | <b>12 622 222</b> | <b>9 422 010</b>  |
| <b>Sum gjeld</b>                  |      | <b>17 622 222</b> | <b>14 422 010</b> |
| <b>SUM EGENKAPITAL OG GJELD</b>   |      | <b>11 946 843</b> | <b>10 403 079</b> |

LYSAKER, 16.03.2026

Andreas Skappel Holzweiler  
styrets leder

Susanne Holzweiler  
styremedlem

Maria Alexandra Skappel  
Holzweiler  
styremedlem



SAM KRØTTØY AS  
929 245 601



## Noter

### Arten av virksomhet og hvor virksomheten drives

SAM Krøttøy AS er et frittstående norsk investeringsselskap. Selskapets kontorer ligger på i Bærum kommune.

### Regnskapsprinsipper

Årsregnskapet er satt opp i samsvar med regnskapsloven og god regnskapsskikk for små foretak.

#### Klassifisering og vurdering av balanseposter

Anleggsmidler er eiendeler bestemt til varig eie eller bruk. Eiendeler som er knyttet til varekretsløpet er klassifisert som omløpsmidler. Fordringer klassifiseres som omløpsmidler hvis de forfaller til betaling innen ett år etter transaksjonsdagen. Tilsvarende klassifiseres gjeld som kortsiktig hvis gjelden forfaller til betaling innen ett år. Langsiktig gjeld er gjeld som forfaller senere enn ett år etter transaksjonsdagen. Første års avdrag på langsiktige fordringer og langsiktig gjeld klassifiseres likevel ikke som omløpsmiddel og kortsiktig gjeld.

Omløpsmidler vurderes til laveste av anskaffelseskost og virkelig verdi. Kortsiktig gjeld balanseføres til nominelt beløp på etableringstidspunktet. Anleggsmidler vurderes til anskaffelseskost. Varige anleggsmidler avskrives etter en fornuftig avskrivningsplan. Anleggsmidlene nedskrives til virkelig verdi ved verdifall som ikke forventes å være forbigående. Langsiktig gjeld med unntak av andre avsetninger balanseføres til nominelt beløp på etableringstidspunktet.

#### Fordringer

Kundefordringer og andre fordringer er oppført i balansen til pålydende etter fradrag for avsetning til forventet tap. Avsetning til tap gjøres på grunnlag av individuelle vurderinger av de enkelte fordringene.

#### Varebeholdninger

Egentilvirkede ferdigvarer og varer under tilvirkning er vurdert til variabel tilvirkningskost. Det foretas nedskrivning for påregnelig ukurans.

#### Varige driftsmidler

Varige driftsmidler balanseføres og avskrives over driftsmidlenes levetid dersom de har antatt levetid over 3 år og har en kostpris som overstiger kr 30 000. Direkte vedlikehold av driftsmidler kostnadsføres løpende under driftskostnader, mens påkostninger eller forbedringer tillegges driftsmidlets kostpris og avskrives i takt med driftsmidlet.

#### Forøvrig er følgende regnskapsprinsipper anvendt:

Leieavtaler er ikke balanseført.

Selskapet har ikke endret regnskapsprinsipp fra 2024 til 2025.



**SAM KRØTTØY AS**  
929 245 601

## Antall årsverk

Selskapet har ikke hatt ansatte i løpet av regnskapsåret.



## Note 1 - Varige driftsmidler og immaterielle eiendeler

|  | <b>Varige driftsmidler</b> |
|--|----------------------------|
| Anskaffelseskost 01.01.  | 2 721 783                  |
| Tilgang i året   | 0                          |
| Avgang i året  | 0                          |
| <b>Anskaffelseskost 31.12.</b>   | <b>2 721 783</b>           |
| Samlede avskrivninger, nedskrivninger og reverseringer av nedskrivninger         | -1 069 007                 |
| <b>Balansført verdi per 31.12.</b>   | <b>1 652 776</b>           |
| Avskrivninger, nedskrivninger og reverseringer av nedskrivninger i regnskapsåret | 308 101                    |

## Note 2 - Gjeld og garantiforpliktelser

|   | <b>Beløp</b> |
|---|--------------|
| Del av gjelden som forfaller til betaling mer enn fem år etter regnskapsårets slutt | 0            |
| Gjeld som er sikret ved pant eller lignende sikkerhet i eiendeler                   | 5 000 000    |
| Balansført verdi av pantsatte eiendeler   | 9 635 211    |
| Summen av garantiforpliktelser som ikke er regnskapsført                            | 0            |

### Mer om gjeld

Lånet er tatt opp i forbindelse med kortsiktig finansiering av eiendom Gnr. 118, bnr. 23 i Harstad kommune.  
Kostnadsførte renter av lån pr 31.12. 359 232 kr

## Note 3 - Spesifisering av skatt

| <b>Skattepliktig inntekt</b>           | <b>2025</b>       | <b>2024</b>       |
|--|-------------------|-------------------|
| Resultat før skatt                     | -1 656 448        | -1 712 415        |
| Permanente forskjeller                 | 0                 | 5 108             |
| +/- Endring i midlertidige forskjeller | 22 773            | 24 039            |
| <b>Skattepliktig inntekt</b>           | <b>-1 633 675</b> | <b>-1 683 269</b> |

## Note 4 - Aksjekapital

| <b>Aksjeklasse</b> | <b>Antall aksjer</b> | <b>Aksjenes pålydende</b> | <b>Bokført verdi</b> |
|--------------------|----------------------|---------------------------|----------------------|
| Ordinære           | 300                  | 100                       | 30 000               |

| <b>Aksjonærer</b>           | <b>Antall aksjer</b> | <b>Eierandel %</b> | <b>Aksjeklasse</b> |
|-----------------------------|----------------------|--------------------|--------------------|
| Andreas Holzweiler AS       | 100                  | 33,33              | Ordinære           |
| Maria Skappel Holzweiler AS | 100                  | 33,33              | Ordinære           |
| Susanne Holzweiler AS       | 100                  | 33,33              | Ordinære           |
| <b>Totalt antall aksjer</b> | <b>300</b>           | <b>100</b>         |                    |

### Mer om aksjer og aksjonærer

Selskapet har investert i hotellprosjekt med eksternt lån og fra aksjonærer:

|                             |              |
|-----------------------------|--------------|
| Susanne Holzweiler AS       | 4 164 643 kr |
| Maria Skappel Holzweiler AS | 3 997 976 kr |
| Andreas Holzweiler AS       | 4 164 643 kr |



**SAM KRØTTØY AS**  
929 245 601

## Note 5 - Egenkapital

 BankID Signing  
Holzweiler, Maria Alexandra Skj  
2026-03-19  
 BankID Qualified Signing  
Holzweiler, Susanne  
2026-04-13  
 BankID Qualified Signing  
Holzweiler, Andreas Skappel  
2026-04-15

|                               | <b>Aksjekapital</b> | <b>Udekket tap</b> | <b>Sum</b>        |
|-------------------------------|---------------------|--------------------|-------------------|
| Egenkapital 31.12.2024        | 30 000              | -4 048 931         | -4 018 931        |
| Årsresultat                   | 0                   | -1 656 448         | -1 656 448        |
| <b>Egenkapital 31.12.2025</b> | <b>30 000</b>       | <b>-5 705 379</b>  | <b>-5 675 379</b> |

### Mer om egenkapital

Styret mener forutsetning for fortsatt drift er til stede. Selskapets aksjekapital er tapt men aksjonærene har lånt inn til selskapet samt garantert for eksternt gjeld.