



ÅRSREGNSKAPET FOR REGNSKAPSÅRET 2018 - GENERELL INFORMASJON

Enheten

Organisasjonsnummer: 996 020 398
Organisasjonsform: Aksjeselskap
Foretaksnavn: VESTGAR ELEKTRO AS
Forretningsadresse: Møllestykket 21
5360 KOLLTVEIT

Regnskapsår

Årsregnskapets periode: 01.01.2018 - 31.12.2018

Konsern

Morselskap i konsern: Nei

Regnskapsregler

Regler for små foretak benyttet: Ja
Benyttet ved utarbeidelsen av årsregnskapet til selskapet: Regnskapslovens alminnelige regler

Årsregnskapet fastsatt av kompetent organ

Bekreftet av representant for selskapet: Jan Konrad Olseth
Dato for fastsettelse av årsregnskapet: 20.03.2019

Grunnlag for avgivelse

År 2018: Årsregnskapet er elektronisk innlevert
År 2017: Tall er hentet fra elektronisk innlevert årsregnskap fra 2018

Det er ikke krav til at årsregnskapet m.v. som sendes til Regnskapsregisteret er undertegnet. Kontrollen på at dette er utført ligger hos revisor/enhetens øverste organ. Sikkerheten ivaretas ved at innsender har rolle/rettighet for innsending av årsregnskapet via Altinn, og ved at det bekreftes at årsregnskapet er fastsatt av kompetent organ.

Brønnøysundregistrene, 16.05.2021



Resultatregnskap

Beløp i: NOK	Note	2018	2017
RESULTATREGNSKAP			
Inntekter			
Salgsinntekt	9	25 524 434	31 213 719
Annen driftsinntekt		-5 700	29 000
Sum inntekter		25 518 734	31 242 719
Kostnader			
Varekostnad		9 092 765	11 063 818
Lønnskostnad	2	14 551 429	15 975 285
Avskrivning på varige driftsmidler og immaterielle eiendeler	3	125 660	260 300
Annen driftskostnad	2	3 844 959	3 571 725
Sum kostnader		27 614 813	30 871 128
Driftsresultat		-2 096 078	371 592
Finansinntekter og finanskostnader			
Annen renteinntekt		22 060	20 865
Annen finansinntekt		21 128	16 647
Sum finansinntekter		43 188	37 512
Annen rentekostnad		61 093	75 940
Sum finanskostnader		61 093	75 940
Netto finans		-17 906	-38 427
Ordinært resultat før skattekostnad		-2 113 984	333 165
Skattekostnad på ordinært resultat	5	-478 826	606 912
Ordinært resultat etter skattekostnad		-1 635 158	-273 747
Årsresultat		-1 635 158	-273 747
Årsresultat etter minoritetsinteresser		-1 635 158	-273 747
Totalresultat		-1 635 158	-273 747
Overføringer og disponeringer			



Resultatregnskap

Beløp i: NOK	Note	2018	2017
Konsernbidrag		-880 719	
Overføringer til/fra annen egenkapital		-754 439	-273 747
Sum overføringer og disponeringer		-1 635 158	-273 747



Balanse

Beløp i: NOK	Note	2018	2017
BALANSE - EIENDELER			
Anleggsmidler			
Immaterielle eiendeler			
Utsatt skattefordel	5	94 583	
Sum immaterielle eiendeler		94 583	
Varige driftsmidler			
Driftsløsøre, inventar, verktøy, kontormaskiner og lignende	3, 6	180 400	324 700
Sum varige driftsmidler		180 400	324 700
Sum anleggsmidler		274 983	324 700
Omløpsmidler			
Varer			
Sum varer	6	1 861 243	1 394 356
Fordringer			
Kundefordringer	4, 6, 10	5 137 407	10 584 920
Andre fordringer	4	3 321 570	922 708
Sum fordringer		8 458 977	11 507 627
Bankinnskudd, kontanter og lignende			
Bankinnskudd, kontanter og lignende	7	490 079	569 260
Sum bankinnskudd, kontanter og lignende		490 079	569 260
Sum omløpsmidler		10 810 299	13 471 243
SUM EIENDELER		11 085 282	13 795 943
BALANSE - EGENKAPITAL OG GJELD			
Egenkapital			
Innskutt egenkapital			
Selskapskapital	1	500 000	500 000



Balanse

Beløp i: NOK	Note	2018	2017
Overkurs		1 340	1 340
Annen innskutt egenkapital		2 149 269	1 268 550
Sum innskutt egenkapital		2 650 609	1 769 890
Opptjent egenkapital			
Annen egenkapital		-959 670	675 488
Sum opptjent egenkapital		-959 670	675 488
Sum egenkapital	8	1 690 939	2 445 378
Gjeld			
Langsiktig gjeld			
Utsatt skatt	5		897 794
Sum avsetninger for forpliktelser			897 794
Annen langsiktig gjeld			
Sum langsiktig gjeld		0	897 794
Kortsiktig gjeld			
Gjeld til kredittinstitusjoner	6	3 389 495	3 218 952
Leverandørgjeld	4	935 412	3 719 062
Betalbar skatt	5		
Skyldige offentlige avgifter		1 254 645	1 777 764
Annen kortsiktig gjeld	4	3 814 789	1 736 992
Sum kortsiktig gjeld		9 394 342	10 452 771
Sum gjeld		9 394 342	11 350 565
SUM EGENKAPITAL OG GJELD		11 085 282	13 795 943



ÅRSREGNSKAP

2018

Vestgar Elektro AS

Organisasjonsnummer:996 020 398



VESTGAR ELEKTRO AS
Styrets Årsberetning 2018

Virksomhetens art og hvor den drives

Vestgar Elektro AS utfører elektriske installasjoner med hovedvekt på bolig, service og industrivirksomhet innenfor området entreprenør bransje og aktivitet tilknyttet oljevirksomhet.

Stilling og resultat

Selskapet har hatt en omsetning på NOK 25,518.734 og et driftsresultat på NOK -2.096.078

Årsresultat NOK	-1.635.158
Skattekostnad	- 478.826

Egenkapitalen er NOK 1.690.609

Fortsatt drift

Etter styrets oppfatning er forutsetning for fortsatt drift tilstede og årsregnskapet er satt opp basert på dette.

Arbeidsmiljø

Pr. 31.12.2018 var der 23 ansatte i selskapet.

I henhold til gjeldende lover og forskrifter fører selskapet oversikt over sykefravær blant de ansatte, for 2018 var 4,46%. Det er styrets oppfatning at det er et godt arbeidsmiljø og trivsel blant de ansatte.

Ytre miljø

Selskapet har kontinuerlig fokus på å opprettholde og forbedre det ytre miljø. Ulike typer avfall blir sortert og vi tar imot restavfall fra kunder inklusiv EE-avfall.

Likestilling

Bedriften har 23 ansatte, 19 menn og 4 kvinner

Styret består av 3 personer, 3 menn.

Ved nyansettelser vil vi bestrebe vi oss på å få en god fordeling av begge kjønn.

Andre Forhold

Det er ansatt ny daglig leder, Ernst Bjarne Rise, fra 01.04.2019.

Kolltveit 12.03. 2018

Jan Konrad Olseth
Styreleder/ Daglig leder

Arve Halvorsen
Styremedlem

Andre Teigen
Styremedlem



Resultatregnskap			
Vestgar Elektro AS			
Driftsinntekter og driftskostnader	Note	2018	2017
Salgsinntekt	9	25 524 434	31 213 719
Annen driftsinntekt		-5 700	29 000
Sum driftsinntekter		<u>25 518 734</u>	<u>31 242 719</u>
Varekostnad		9 092 765	11 063 818
Lønnskostnad	2	14 551 429	15 975 285
Avskrivning av driftsmidler og immaterielle eiendeler	3	125 660	260 300
Annen driftskostnad	2	3 844 959	3 571 725
Sum driftskostnader		<u>27 614 813</u>	<u>30 871 128</u>
Driftsresultat		<u>-2 096 078</u>	<u>371 592</u>
Finansinntekter og finanskostnader			
Annen renteinntekt		22 060	20 865
Annen finansinntekt		21 128	16 647
Annen rentekostnad		61 093	75 940
Resultat av finansposter		<u>-17 906</u>	<u>-38 427</u>
Ordinært resultat før skattekostnad		-2 113 984	333 165
Skattekostnad på ordinært resultat	5	-478 826	606 912
Årsresultat		<u>-1 635 158</u>	<u>-273 747</u>
Overføringer			
Mottatt konsernbidrag		2 600 000	2 333 398
Avsatt konsernbidrag		1 719 281	2 333 398
Overført fra annen egenkapital		754 439	273 747
Sum overføringer		<u>-1 635 158</u>	<u>-273 747</u>





Balanse			
Vestgar Elektro AS			
Eiendeler	Note	2018	2017
Anleggsmidler			
Utsatt skattefordel	5	94 583	0
Sum immaterielle eiendeler		<u>94 583</u>	<u>0</u>
Varige driftsmidler			
Driftsløsøre, inventar o.a. utstyr	3, 6	180 400	324 700
Sum varige driftsmidler		<u>180 400</u>	<u>324 700</u>
Sum anleggsmidler		<u>274 983</u>	<u>324 700</u>
Omløpsmidler			
Lager av varer og annen beholdning	6	<u>1 861 243</u>	<u>1 394 356</u>
Fordringer			
Kundefordringer	4, 6, 10	5 137 407	10 584 920
Andre kortsiktige fordringer	4	3 321 570	922 708
Sum fordringer		<u>8 458 977</u>	<u>11 507 627</u>
Bankinnskudd, kontanter o.l.	7	<u>490 079</u>	<u>569 260</u>
Sum omløpsmidler		<u>10 810 299</u>	<u>13 471 243</u>
Sum eiendeler		<u>11 085 282</u>	<u>13 795 943</u>




Balanse			
Vestgar Elektro AS			
Egenkapital og gjeld	Note	2018	2017
Innskutt egenkapital			
Aksjekapital	1	500 000	500 000
Overkurs		1 340	1 340
Annen innskutt egenkapital		2 149 269	1 268 550
Sum innskutt egenkapital		<u>2 650 609</u>	<u>1 769 890</u>
Opptjent egenkapital			
Annen egenkapital		-959 670	675 488
Sum opptjent egenkapital		<u>-959 670</u>	<u>675 488</u>
Sum egenkapital	8	<u>1 690 939</u>	<u>2 445 378</u>
Gjeld			
Utsatt skatt	5	<u>0</u>	<u>897 794</u>
Kortsiktig gjeld			
Gjeld til kredittinstitusjoner	6	3 389 495	3 218 952
Leverandørgjeld	4	935 412	3 719 062
Skyldig offentlige avgifter		1 254 645	1 777 764
Annen kortsiktig gjeld	4	3 814 789	1 736 992
Sum kortsiktig gjeld		<u>9 394 342</u>	<u>10 452 771</u>
Sum gjeld		<u>9 394 342</u>	<u>11 350 565</u>
Sum egenkapital og gjeld		<u>11 085 282</u>	<u>13 795 943</u>

Kølltveit, 12.03.2019


Jan Konrad Olseth
styreleder/daglig leder


Andre Teigen
styremedlem


Arve Halvorsen
styremedlem



Vestgar Elektro AS

Noter til årsregnskapet 2018

Regnskapsprinsipper

Årsregnskapet er satt opp i samsvar med regnskapsloven og god regnskapsskikk for små foretak.

Driftsinntekter og kostnader

Inntektsføring ved salg av varer skjer på leveringstidspunktet. Tjenester inntektsføres etter hvert som de leveres.

Kostnader medtas etter sammenstillingsprinsippet, det vil si at kostnader medtas i samme periode som tilhørende inntekter inntektsføres.

Omløpsmidler/kortsiktig gjeld

Omløpsmidler og kortsiktig gjeld omfatter normalt poster som forfaller til betaling innen ett år etter balansedagen, samt poster som knytter seg til varekretsløpet. Omløpsmidler vurderes til laveste verdi av anskaffelseskost og antatt virkelig verdi.

Anleggsmidler/langsiktig gjeld

Anleggsmidler omfatter eiendeler bestemt til varig eie og bruk. Anleggsmidler er vurdert til anskaffelseskost. Varige driftsmidler balanseføres og avskrives over driftsmidlets økonomiske levetid. Varige driftsmidler nedskrives til virkelig verdi ved verdifall som forventes ikke å være forbigående. Nedskrivningen reverseres når grunnlaget for nedskrivningen ikke lenger er til stede. Gjeld som forfaller senere enn et år etter regnskapsperiodens utløp er oppført som langsiktig gjeld.

Anleggskontrakter

Anleggskontrakter bokføres til løpende avregning med fortjeneste. Kontrakter der det foreligger vesentlig usikkerhet knyttet til fortjenestelementet bokføres til løpende avregning uten fortjeneste.

Fordringer

Kundefordringer og andre fordringer oppføres til pålydende etter fradrag for avsetning til forventet tap. Avsetning til tap gjøres på grunnlag av en individuell vurdering av de enkelte fordringene. I tillegg gjøres det for øvrige kundefordringer en uspesifisert avsetning for å dekke antatt tap.

Varelager

Varelager er vurdert til det laveste av anskaffelseskost for innkjøpte varer og netto salgsverdi.

Skatt

Skattekostnaden i resultatregnskapet består av periodens betalbare skatt og endring i utsatt skatt. Utsatt skatt er beregnet med 22 % (23 % i 2017) på grunnlag av de midlertidige forskjeller som eksisterer mellom regnskapsmessige og skattemessige verdier. Skatteøkende og skattereduserende midlertidige forskjeller som reverserer eller kan reversere i samme periode er utlignet og nettoført.

Note 1 - Aksjekapital og aksjonærinformasjon

Eierstruktur

Aksjonær pr 31.12:	Antall aksjer	Pålydende	Sum
Magnus M. Thunestvedt AS	100	5 000	500 000

Note 2 - Lønnskostnader, antall ansatte, godtgjørelser, lån til ansatte m.m.

Lønnskostnader

	2018	2017
Lønn	12 205 781	13 427 705
Tilskudd/refusjoner	-437 017	-415 036
Arbeidsgiveravgift	1 797 732	1 973 485
Pensjonskostnader	582 313	647 851
Andre ytelser	402 620	341 280
Sum	14 551 429	15 975 285

Antall gjennomsnittlige årsverk

23	25
----	----



Vestgar Elektro AS

Noter til årsregnskapet 2018

<u>Ytelser til daglig leder og styret</u>	<u>Daglig leder</u>	<u>Styret</u>
Lønn	820 928	110 000
Andre godtgjørelser	51 480	0
Sum	872 408	110 000

Obligatorisk tjenstepensjon:

Foretaket er pliktig til å ha tjenstepensjonsordning for sine ansatte etter lov om obligatorisk tjenstepensjon. Det er inngått avtale i samsvar med lovens krav.

Revisjonshonorar:

Kostnadsført for revisjon og andre tjenester utgjør kr 106 929. Herav gjelder annen bistand kr 17 400. Beløp er eksklusiv mva.

Note 3 - Varige driftsmidler

	<u>Driftsløser, inventar mm</u>
Anskaffelseskost pr. 01.01.	1 842 141
Tilgang i året	27 060
Avgang i året	-551 178
Anskaffelseskost pr. 31.12.	1 318 023
Akkumulerte avskrivninger pr. 01.01	1 517 441
Tilbakeført av-/nedskr. på solgte dr.midler	-505 478
Årets ordinære avskrivninger	125 660
Akkumulerte avskrivninger pr 31.12	1 137 623
Bokført verdi	180 400
Økonomisk levetid	3-10 år
Avskrivningsplan	Lineær

Note 4 - Konsernforhold og mellomværende med selskap i samme konsern mv

Selskapet er del av konsern med morselskap Magnus M. Thunestvedt AS. Det utarbeides konsernregnskap

Konsernregnskapet kan fåes utlevert hos regnskapsregisteret eller morselskapet:

Magnus M. Thunestvedt AS
Arnadalsflaten 9
Indre Arna, 5888 Bergen

Mellomværende med selskap i samme konsern:

<u>Kundefordringer</u>	<u>2018</u>	<u>2017</u>
Magnus M. Thunestvedt AS	121 154	287 660
Sæterdal Elektro AS	410 160	-
Sum	531 314	287 660
<u>Andre kortsiktige fordringer</u>	<u>2018</u>	<u>2017</u>
Konsernbidrag mottatt fra Magnus M. Thunestvedt AS	2 600 000	-
<u>Leverandørgjeld</u>	<u>2018</u>	<u>2017</u>
Magnus M. Thunestvedt AS	35 939	623 202
<u>Annen kortsiktig gjeld</u>	<u>2018</u>	<u>2017</u>
Konsernbidrag avgitt til Magnus M. Thunestvedt AS	2 232 832	-

Selskapet har ikke langsiktige mellomværende med selskap i samme konsern.

Alle transaksjoner med selskap i samme konsern er inngått på markedsmessige vilkår.



Vestgar Elektro AS

Noter til årsregnskapet 2018

Note 5 - Skattekostnad

Årets skattekostnad fremkommer slik:	2018	2017
Betalbar skatt på avgitt konsernbidrag	513 551	0
Bokført endring utsatt skatt	-992 377	606 912
Årets skattekostnad	-478 826	606 912

Betalbar skatt i årets skattekostnad fremkommer slik:	2018	2017
Ordinært resultat før skattekostnad	-2 113 984	333 165
Permanente forskjeller	13 441	24 879
Mottatt konsernbidrag	0	2 333 398
Avgitt konsernbidrag	-2 232 832	0
Endring midlertidige forskjeller	4 333 375	-1 384 516
Anvendelse av fremførbart underskudd	0	-1 306 929
Grunnlag betalbar skatt	0	0

Betalbar skatt (23 %) på årets resultat	0	0
-----------------------------------------	---	---

Spesifikasjon av midlertidige forskjeller:	31.12.2018	31.12.2017	Endring
Varige driftsmidler	-193 510	-168 264	25 246
Tilvirkningskontrakter	763 586	4 501 715	3 738 129
Varebeholdning	-200 000	-30 000	170 000
Fordringer	-800 000	-400 000	400 000
Sum	-429 924	3 903 451	4 333 375

Akkumulert fremførbart underskudd	0	0	0
Grunnlag beregning utsatt skatt	-429 924	3 903 451	4 333 375

Utsatt skatt/skattefordel, 22 % (23% i 2017)	-94 583	897 794	992 377
----------------------------------------------	---------	---------	---------

Note 6 - Pantestillelser, garantiansvar m.m

Bokført verdi av eiendeler stillet som sikkerhet for gjeld til kredittinstitusjoner	2018	2017
Kundefordringer (Sikkerhet opp til kr 4 000 000)	5 137 407	10 584 920
Varelager (Sikkerhet opp til kr 2 000 000)	1 861 243	1 394 356
Driftsløsøre (Sikkerhet opp til kr 2 000 000)	180 400	324 700
Sum	7 179 050	12 303 976

Bokført verdi av gjeld til kredittinstitusjoner:		
Kassekreditt	3 389 495	3 218 952

Note 7 - Bundne midler

I posten bankinnskudd inngår bundne skattetreksmidler med kr 379 831.
Beløpet dekker skyldig skattetrekk pr. 31.12.

Note 8 - Endring i egenkapitalen

Endring i egenkapital gjennom året	Aksje- kapital	Overkurs	Annen innskutt egenkapital	Annen egenkapital	Sum
Egenkapital 01.01	500 000	1 340	1 268 550	675 488	2 445 378
Avgitt konsernbidrag med skattemessig virkning			-1 719 281		-1 719 281
Mottatt konsernbidrag uten skattemessig virkning			2 600 000		2 600 000
Årets resultat				-1 635 158	-1 635 158
Egenkapital 31.12.	500 000	1 340	2 149 269	-959 670	1 690 939

Avgitt og mottatt konsernbidrag for 2018 er til morselskap Magnus M. Thunestvedt AS.



Vestgar Elektro AS

Noter til årsregnskapet 2018

Note 9 - Salgsinntekter

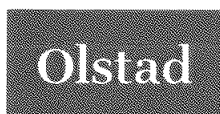
Salgsinntektene kan i hovedsak henføres til elektroinstallasjon, og gjelder salg i Hordaland.

Note 10 - Anlegg under utførelse

Langsiktige tilvirkningskontrakter er vurdert etter prinsippet løpende avregning. Kontrakter hvor det foreligger betydelig usikkerhet er vurdert etter prinsippet løpende avregning uten fortjeneste. Anlegg under utførelse er pr. 31.12 bokført til kostpris av direkte material og lønnskostnader, tillagt henførbare indirekte kostnader og fortjeneste. Fullføringsgrad estimeres ved en andel av medgåtte timer av totale budsjetterte timer samt vurdering av reell fremdrift på prosjektet. Arbeid under utførelse er klassifisert som kundefordringer og presentert netto i årsregnskapet. Beløpet fremkommer som følger:

Anlegg under utførelse:	2018	2017
Regnskapsmessig opptjent inntekt på tilvirkningskontrakter under arbeid	4 135 026	27 051 538
Fakturert for påløpt material og arbeid	4 263 492	27 280 128
Netto anlegg under utførelse	-128 466	-228 590

Da selskapet ikke har pågående tapskontrakter foreligger det ikke gjenstående produksjon på kontrakter med tap.



Medlemmer i
Den norske Revisorforening

Ansvarlige revisorer:
Knut Ivar Buck Bråthen
Statsautorisert revisor

Geir Inge Tonheim
Registrert revisor

Sivert Smedsvig
Statsautorisert revisor

Svein-Egil Rydland
Statsautorisert revisor

Til generalforsamlingen i Vestgar Elektro AS

Uavhengig revisors beretning

Uttalelse om revisjonen av årsregnskapet

Konklusjon

Vi har revidert Vestgar Elektro AS sitt årsregnskap som viser et underskudd på NOK 1 635 158. Årsregnskapet består av balanse per 31. desember 2018, resultatregnskap for regnskapsåret avsluttet per denne datoen og noter til årsregnskapet, herunder et sammendrag av viktige regnskapsprinsipper.

Etter vår mening er det medfølgende årsregnskapet avgitt i samsvar med lov og forskrifter og gir et rettviseende bilde av selskapets finansielle stilling per 31. desember 2018, og av dets resultater for regnskapsåret avsluttet per denne datoen i samsvar med regnskapslovens regler og god regnskapsskikk i Norge.

Grunnlag for konklusjonen

Vi har gjennomført revisjonen i samsvar med lov, forskrift og god revisjonsskikk i Norge, herunder de internasjonale revisjonsstandardene (ISA-ene). Våre oppgaver og plikter i henhold til disse standardene er beskrevet i Revisors oppgaver og plikter ved revisjon av årsregnskapet. Vi er uavhengige av selskapet slik det kreves i lov og forskrift, og har overholdt våre øvrige etiske forpliktelser i samsvar med disse kravene. Etter vår oppfatning er innhentet revisjonsbevis tilstrekkelig og hensiktsmessig som grunnlag for vår konklusjon.

Øvrig informasjon

Ledelsen er ansvarlig for øvrig informasjon. Øvrig informasjon består av styrets beretning for regnskapsåret 2018, men inkluderer ikke årsregnskapet og revisjonsberetningen.

Vår uttalelse om revisjonen av årsregnskapet dekker ikke øvrig informasjon, og vi attesterer ikke den øvrige informasjonen.

I forbindelse med revisjonen av årsregnskapet er det vår oppgave å lese øvrig informasjon med det formål å vurdere hvorvidt det foreligger vesentlig inkonsistens mellom øvrig informasjon og årsregnskapet, kunnskap vi har opparbeidet oss under revisjonen, eller hvorvidt den tilsynelatende inneholder vesentlig feilinformasjon. Dersom vi hadde konkludert med at den øvrige informasjonen inneholder vesentlig feilinformasjon er vi pålagt å rapportere det. Vi har ingenting å rapportere i så henseende.



Styrets og daglig leders ansvar for årsregnskapet

Styret og daglig leder (ledelsen) er ansvarlig for å utarbeide årsregnskapet i samsvar med lov og forskrifter, herunder for at det gir et rettviseende bilde i samsvar med regnskapslovens regler og god regnskapsskikk i Norge. Ledelsen er også ansvarlig for slik intern kontroll som den finner nødvendig for å kunne utarbeide et årsregnskap som ikke inneholder vesentlig feilinformasjon, verken som følge av misligheter eller utilsiktede feil.

Ved utarbeidelsen av årsregnskapet må ledelsen ta standpunkt til selskapets evne til fortsatt drift og opplyse om forhold av betydning for fortsatt drift. Forutsetningen om fortsatt drift skal legges til grunn for årsregnskapet så lenge det ikke er sannsynlig at virksomheten vil bli avviklet.

Revisors oppgaver og plikter ved revisjonen av årsregnskapet

Vårt mål er å oppnå betryggende sikkerhet for at årsregnskapet som helhet ikke inneholder vesentlig feilinformasjon, verken som følge av misligheter eller utilsiktede feil, og å avgi en revisjonsberetning som inneholder vår konklusjon. Betryggende sikkerhet er en høy grad av sikkerhet, men ingen garanti for at en revisjon utført i samsvar med lov, forskrift og god revisjonsskikk i Norge, herunder ISA-ene, alltid vil avdekke vesentlig feilinformasjon som eksisterer. Feilinformasjon kan oppstå som følge av misligheter eller utilsiktede feil. Feilinformasjon blir vurdert som vesentlig dersom den enkeltvis eller samlet med rimelighet kan forventes å påvirke økonomiske beslutninger som brukerne foretar basert på årsregnskapet.

Det henvises til <https://revisorforeningen.no/revisjonsberetninger> som inneholder en beskrivelse av revisors oppgaver og plikter.

Uttalelse om øvrige lovmessige krav

Konklusjon om registrering og dokumentasjon

Basert på vår revisjon av årsregnskapet som beskrevet ovenfor, og kontrollhandlinger vi har funnet nødvendig i henhold til internasjonal standard for attestasjonsoppdrag (ISAE) 3000 «Attestasjonsoppdrag som ikke er revisjon eller forenklet revisorkontroll av historisk finansiell informasjon», mener vi at ledelsen har oppfylt sin plikt til å sørge for ordentlig og oversiktlig registrering og dokumentasjon av selskapets regnskapsopplysninger i samsvar med lov og god bokføringskikk i Norge.

Bergen, 14.03.2019

Olstad AS

Knut Bråthen

Statsautorisert revisor