



## ÅRSREGNSKAPET FOR REGNSKAPSÅRET 2022 - GENERELL INFORMASJON

### Enheten

Organisasjonsnummer: 989 580 493  
Organisasjonsform: Aksjeselskap  
Foretaksnavn: SEABROKERS FUNDAMENTERING AS  
Forretningsadresse: Forusbeen 78  
4033 STAVANGER

### Regnskapsår

Årsregnskapets periode: 01.01.2022 - 31.12.2022

### Konsern

Morselskap i konsern: Ja  
Konsernregnskap lagt ved: Nei

### Regnskapsregler

Regler for små foretak benyttet: Nei  
Benyttet ved utarbeidelsen av årsregnskapet til selskapet: Regnskapslovens alminnelige regler

### Årsregnskapet fastsatt av kompetent organ

Bekreftet av representant for selskapet: Bjørnar Bjåstad  
Dato for fastsettelse av årsregnskapet: 30.06.2023

### Grunnlag for avgivelse

År 2022: Årsregnskapet er elektronisk innlevert  
År 2021: Tall er hentet fra elektronisk innlevert årsregnskap fra 2022

*Det er ikke krav til at årsregnskapet m.v. som sendes til Regnskapsregisteret er undertegnet. Kontrollen på at dette er utført ligger hos revisor/enhetens øverste organ. Sikkerheten ivaretas ved at innsender har rolle/rettighet for innsending av årsregnskapet via Altinn, og ved at det bekreftes at årsregnskapet er fastsatt av kompetent organ.*

Brønnøysundregistrene, 08.10.2024



### Resultatregnskap

Beløp i: NOK	Note	2022	2021
<b>RESULTATREGNSKAP</b>			
<b>Inntekter</b>			
Salgsinntekter	1	540 289 724	382 423 408
Annen driftsinntekt		3 946 954	4 675 688
<b>Sum inntekter</b>		<b>544 236 677</b>	<b>387 099 096</b>
<b>Kostnader</b>			
Varekostnad		334 929 395	231 863 065
Lønnskostnad	2	90 951 875	67 764 373
Avskrivning på driftsmidler	3	4 271 073	4 419 073
Annen driftskostnad	2	82 349 995	74 606 744
<b>Sum kostnader</b>		<b>512 502 338</b>	<b>378 653 254</b>
<b>Driftsresultat</b>		<b>31 734 339</b>	<b>8 445 841</b>
<b>Finansinntekter og finanskostnader</b>			
Renteinntekt fra foretak i samme konsern		252 241	
Annen renteinntekt		183 885	273 585
Annen finansinntekt		454 748	388 185
<b>Sum finansinntekter</b>		<b>890 873</b>	<b>661 770</b>
Nedskrivning av andre finansielle anleggsmidler		3 233 334	
Rentekostnad til foretak i samme konsern		11 890	322 345
Annen rentekostnad		126 514	206 131
Annen finanskostnad		1 396 871	339 599
<b>Sum finanskostnader</b>		<b>4 768 609</b>	<b>868 074</b>
<b>Netto finans</b>		<b>-3 877 736</b>	<b>-206 304</b>
<b>Ordinært resultat før skattekostnad</b>		<b>27 856 603</b>	<b>8 239 537</b>
Skattekostnad på resultat	4	6 842 090	1 827 842
<b>Ordinært resultat etter skattekostnad</b>		<b>21 014 513</b>	<b>6 411 695</b>
<b>Årsresultat</b>		<b>21 014 513</b>	<b>6 411 695</b>
<b>Årsresultat etter minoritetsinteresser</b>		<b>21 014 513</b>	<b>6 411 695</b>



## Resultatregnskap

Beløp i: NOK	Note	2022	2021
<b>Totalresultat</b>		<b>21 014 513</b>	<b>6 411 695</b>
<b>Overføringer og disponeringer</b>			
Konsernbidrag		-5 692 500	-1 437 348
Avgitt konsernbidrag		25 875 000	6 533 400
Avsatt til annen egenkapital		832 013	1 315 643
<b>Sum overføringer og disponeringer</b>		<b>21 014 513</b>	<b>6 411 695</b>



## Balanse

Beløp i: NOK	Note	2022	2021
<b>BALANSE - EIENDELER</b>			
<b>Anleggsmidler</b>			
<b>Immaterielle eiendeler</b>			
Utsatt skattefordel	4	82 706	320 330
Goodwill	3		
<b>Sum immaterielle eiendeler</b>		<b>82 706</b>	<b>320 330</b>
<b>Varige driftsmidler</b>			
Maskiner og anlegg	3, 5	14 949 620	5 619 871
Driftsløsøre, inventar o.a. utstyr	3, 5	1 432 463	835 918
<b>Sum varige driftsmidler</b>		<b>16 382 083</b>	<b>6 455 789</b>
<b>Finansielle anleggsmidler</b>			
Investering i datterselskap	6	1 510 000	
<b>Sum finansielle anleggsmidler</b>		<b>1 510 000</b>	
<b>Sum anleggsmidler</b>		<b>17 974 789</b>	<b>6 776 119</b>
<b>Omløpsmidler</b>			
<b>Varer</b>			
<b>Sum varer</b>	7	<b>11 082 753</b>	<b>12 669 833</b>
<b>Fordringer</b>			
Kundefordringer	5, 8	82 201 634	98 883 918
Andre kortsiktige fordringer		15 202 820	5 387 155
Fordring på konsernselskaper		6 329 699	
<b>Sum fordringer</b>		<b>103 734 153</b>	<b>104 271 074</b>
<b>Bankinnskudd, kontanter og lignende</b>			
Bankinnskudd, kontanter o.l.	9	18 674 520	16 278 337
<b>Sum bankinnskudd, kontanter og lignende</b>		<b>18 674 520</b>	<b>16 278 337</b>
<b>Sum omløpsmidler</b>		<b>133 491 426</b>	<b>133 219 243</b>
<b>SUM EIENDELER</b>		<b>151 466 215</b>	<b>139 995 362</b>



### Balanse

Beløp i: NOK	Note	2022	2021
<b>BALANSE - EGENKAPITAL OG GJELD</b>			
<b>Egenkapital</b>			
<b>Innskutt egenkapital</b>			
Aksjekapital	10, 11	10 000 000	10 000 000
Annen innskutt egenkapital	11	19 329 484	19 329 484
<b>Sum innskutt egenkapital</b>		<b>29 329 484</b>	<b>29 329 484</b>
<b>Opptjent egenkapital</b>			
Annen egenkapital	11	2 147 657	1 315 643
Udekket tap	11		
<b>Sum opptjent egenkapital</b>		<b>2 147 657</b>	<b>1 315 643</b>
<b>Sum egenkapital</b>		<b>31 477 140</b>	<b>30 645 127</b>
<b>Gjeld</b>			
<b>Langsiktig gjeld</b>			
Utsatt skatt	4		
<b>Annen langsiktig gjeld</b>			
<b>Sum langsiktig gjeld</b>		<b>0</b>	<b>0</b>
<b>Kortsiktig gjeld</b>			
Leverandørgjeld		62 018 503	73 650 308
Betalbar skatt	4		
Skyldige offentlige avgifter		6 462 011	8 921 991
Gjeld til foretak i samme konsern		30 020 300	1 533 400
Annen kortsiktig gjeld		21 488 261	25 244 535
<b>Sum kortsiktig gjeld</b>		<b>119 989 075</b>	<b>109 350 235</b>
<b>Sum gjeld</b>		<b>119 989 075</b>	<b>109 350 235</b>
<b>SUM EGENKAPITAL OG GJELD</b>		<b>151 466 215</b>	<b>139 995 362</b>



# Seabrokers Fundamentering AS

## ÅRSREGNSKAPET 2022

Innhold:

Årsberetning

Resultatregnskap

Balanse

Kontantstrømoppstilling

Noter

Revisjonsberetning



## Seabrokers Fundamentering AS

### Styrets årsberetning for 2022

#### Virksomhetens art og hvor den drives

Seabrokers Fundamentering AS driver med maskinentreprenørvirksomhet fra selskapets lokaler i Stavanger/Sandnes kommune og et avdelingskontor i Skien. Virksomheten inkluderer peling, vibreering, spunting, boring, energiboring, gysing, sprøytebetong og graving.

#### Fortsatt drift

Forutsetningen om fortsatt drift er til stede, og årsregnskapet for 2022 er satt opp under denne forutsetningen.

#### Arbeidsmiljø

I 2022 har det totale sykefraværet vært på 7,6 % noe som er en liten økning fra foregående år på 5,9 %. Selskapet mener dette er for høyt, selv om det vesentligste skyldes langtidssyke og covid-19 relaterte fravær. Selskapet jobber kontinuerlig med å holde sykefraværet så lavt som mulig, både gjennom forebyggende tiltak for ansatte og oppfølging av de som blir sykemeldt.

Selskapet hadde et uhell med en borerigg som vellet og måtte kondemneres, ingen ansatte ble fysisk skadet. Utover nevnte uhell er det ikke registrert alvorlige skader eller ulykker knyttet til selskapets ansatte eller driftsmateriell siste året. Viktigheten av å ha fokus på HMS i arbeidet blir jevnlig tatt opp med de ansatte.

Styret oppfatter arbeidsmiljøet og den generelle trivselen på arbeidsplassen som god. Det ble ikke iverksatt ytterligere tiltak på dette området i 2022.

#### Likestilling/diskriminering

Selskapet hadde totalt 4 kvinner (4,8%) og 79 menn ansatt ved utgangen av året. Alle kvinnene jobber i administrative stillinger og det er ingen kvinner ansatt på byggeplass. Det er lik lønn for likt arbeid mellom kjønnene, både i administrasjonen og på byggeplass/drift. Forholdene er lagt til rette for lik behandling av arbeidstakere uavhengig av kjønn, religion og kulturell bakgrunn.

Selskapet har ingen fast ansatte som jobber deltid, da selskapet primært ønsker ansatte i full stilling. Det tilrettelegges likevel for at ansatte som ønsker deltidsstilling i kortere eller lengre perioder kan få innvilget dette.

Etter styrets oppfatning er likestillingsspørsmålet tilfredsstillende ivaretatt, og det er ikke planlagt konkrete tiltak innenfor dette området utover arbeidsgivers generelle aktivitetsplikt. Det er ikke mottatt tilbakemeldinger om at noen opplever selskapets personalpolitikk som kjønnsdiskriminerende.



## Åpenhetsloven

Morselskapet har forankret ansvarligheten for konsernet når det gjelder Åpenhetsloven.

Selskapet gjennomfører fortløpende aktsomhetsvurderinger av våre leverandører og samarbeidspartnere, samt egen virksomhet. Selskapet vil i løpet av sommeren 2023 offentliggjøre en redegjørelse for dets arbeid med aktsomhetsvurderinger på selskapets hjemmeside.

I alle avtaler med leverandører bestreber selskapet å innlemme innsynsklausuler.

## Ytre miljø

Selskapets virksomhet forurenser kun i ubetydelig grad det ytre miljø og har således ikke iverksatt spesielle tiltak på dette området.

## Ansvarsforsikring styret/daglig leder

Det er ikke tegnet ansvarsforsikring for styrets medlemmer og daglig leder i selskapet.

## Årsregnskap, utvikling, resultat og stilling

Etter styrets oppfatning gir det fremlagte resultatregnskap og balansen med tilhørende noter en fyldestgjørende informasjon om selskapets drift og stilling ved årsskiftet.

Det har ikke inntrådt forhold etter regnskapsårets utgang som er av betydning for bedømmelsen av selskapet.

Når det gjelder avsetningsforhold og prisutvikling for de produkter som inngår i selskapets virksomhet, kjenner ikke styret til noe som har vesentlig interesse for bedømmelsen av selskapet utover hva som fremgår av årsregnskapet.

Selskapets omsetning har økt betydelig de siste årene, noe som viser at selskapet har lyktes i sin markedsstrategi og leveranser. Driftsinntekter ble kr 544,2 mill. i 2022 sammenlignet med kr 387,1 mill. foregående år. Det er hard konkurranse i markedet, noe som resulterer i lavere marginer enn ønskelig, men selskapet har klart å forbedre driftsresultatet betydelig siste året. Driftsresultatet ble kr 31,7 mill. i 2022, en økning fra kr 8,4 mill. foregående år. Årsresultatet for selskapet i 2022 ble positivt med kr 21,0 mill., sammenlignet med kr 6,4 mill. i 2021.

Totalkapitalen ved utgangen av året var kr 151,5 mill. sammenlignet med kr 140,0 mill. året før. Selskapets egenkapital er kr 31,5 mill. pr. 31.12.2022, en økning fra foregående år med kr 0,8 mill. Økningen skyldes årets resultat, redusert med avgitt konsernbidrag til datter- og morselskap. Selv om total egenkapital har økt, har sum eiendeler økt forholdsmessig mer, noe som gjør at egenkapitalandel er redusert fra 21,9 % ved utgangen av 2021 til 20,8 % ved utgang av 2022.

Selskapet har klart å opprettholde en tilfredsstillende likviditet, selv om noen større innkjøp til prosjekter må betales før oppgjør fra kunder mottas. Det er i perioder betryggende å få kreditter fra morselskapet som kan benyttes. Selskapets likviditetsbeholdning har styrket seg gjennom året og var ved utgangen av året på kr 18,7 mill., noe som styret mener er tilfredsstillende for selskapets virksomhet. Selskapets kontantstrømoppstilling viser et positivt likviditetsmessig bidrag fra selskapets drift.



Selskapets årsregnskap for 2022 er oppgjort med et overskudd på kr 21 014 513. Styret forslår følgende overføringer og disponering av årsresultatet:

Avgitt skattemessig konsernbidrag	25 875 000
Skatt på konsernbidrag	-5 692 500
Overført annen egenkapital	832 013
Sum overføringer	<u>21 014 513</u>

Styret mener at årsregnskapet gir et rettviseende bilde av selskapets eiendeler og gjeld, finansielle stilling og resultat.

## Risikostyring

Det er fokus på å utvikle en systematikk for å avdekke og håndtere risiko i alle deler av virksomheten. Styret har høy prioritet på risikovurdering rundt lønnsomhet, HMS, omdømme, etc. Selskapet følger systematisk opp driften gjennom månedlig rapportering for å minimere risiko for overraskelser knyttet til økonomiske forhold.

Selskapet anser seg ikke for å være spesielt utsatt for markedsrisiko, men har kontinuerlig fokus på å kunne levere til konkurransedyktige betingelser. Utover nevnte risikoområder, har selskapet også identifisert risiko knyttet til operasjonell risiko, marginrisiko og omdømmerisiko og jobber med forebyggende tiltak på disse områdene. Styret er meget bevisst risikostyringen og ønsker å styrke denne framover, samt å redusere eksponering mot spesielle operasjonelle risikoer.

## Finansiell risiko

### Kredittrisiko

Risiko for at motparter ikke har økonomisk evne til å oppfylle sine forpliktelser anses lav, da kundene i stor grad er større solide selskaper og vurderes for kredittverdighet før kontrakt inngås. Selskapet har også historisk hatt svært lite tap på fordringer. Selskapet trekker på kreditter fra morselskapet ved behov og vil i liten grad bli påvirket av endringer i kredittmarkedet.

### Likviditetsrisiko

Selskapet vurderer likviditeten i selskapet som god, og styret ser ikke grunn for å innføre flere tiltak i forhold til likviditetsrisikoen. Selskapet har kontinuerlig fokus på at kundefordringer skal betales ved forfall og at andre fordringer gjøres opp iht. avtale.

## Redegjørelse om samfunnsansvar

Selskapet er bevisst sitt ansvar knyttet til virksomheten relatert til miljø, sosiale forhold, arbeidsmiljø, likestilling og ikke-diskriminering, overholdelse av menneskerettigheter og bekjempelse av korrupsjon og bestikkelser. Dette blir tydelig kommunisert til selskapets forretningsforbindelser ved nye oppdrag, samt ved innkjøp av produkter eller tjenester. Selskapet jobber systematisk for å overholde de forventninger som kan stilles til selskapets virksomhet knyttet til dette samfunnsansvaret.





### Fremtidsutsikter


Fremtidsutsiktene for selskapet vurderes som relativt gode. Ordreservene er god, og det er flere prosjekter på gang hvor selskapets kjernekompetanse vil være attraktiv i markedet. Selskapet jobber også med å tilpasse virksomheten til nye forretningsområder, herunder investeringer i andre selskaper hvor man ser muligheter for komplementerende aktiviteter. Styret presiserer at det normalt er usikkerhet knyttet til vurderinger av fremtidige forhold.

Stavanger, 30. juni 2023

I styret for Seabrokers Fundamentering AS

  
sgn.  
Ragnvald Albretsen  
Styrets leder

  
Frode Ragnvald Albretsen  
Styremedlem

  
Ketil Solvik-Olsen  
Daglig leder

**Seabrokers Fundamentering AS****Resultatregnskap**

<b>Driftsinntekter og driftskostnader</b>	<b>Note</b>	<b>2022</b>	<b>2021</b>
Salgsinntekter	1	540 289 724	382 423 408
Annen driftsinntekt		3 946 954	4 675 688
Sum driftsinntekter		<u>544 236 677</u>	<u>387 099 096</u>
Varekostnad		334 929 395	231 863 065
Lønnskostnad	2	90 951 875	67 764 373
Avskrivning på driftsmidler	3	4 271 073	4 419 073
Annen driftskostnad	2	82 349 995	74 606 744
Sum driftskostnader		<u>512 502 338</u>	<u>378 653 254</u>
Driftsresultat		<u>31 734 339</u>	<u>8 445 841</u>
<b>Finansinntekter og finanskostnader</b>			
Renteinntekt fra foretak i samme konsern		252 241	0
Annen renteinntekt		183 885	273 585
Annen finansinntekt		454 748	388 185
Nedskrivning av andre finansielle anleggsmidler		3 233 334	0
Rentekostnad til foretak i samme konsern		11 890	322 345
Annen rentekostnad		126 514	206 131
Annen finanskostnad		1 396 871	339 599
Resultat av finansposter		<u>-3 877 736</u>	<u>-206 304</u>
Resultat før skattekostnad		<u>27 856 603</u>	<u>8 239 537</u>
Skattekostnad på resultat	4	6 842 090	1 827 842
Årsresultat		<u>21 014 513</u>	<u>6 411 695</u>
<b>Overføringer</b>			
Avsatt konsernbidrag		25 875 000	6 533 400
- Skatt på konsernbidrag		5 692 500	1 437 348
Avsatt til annen egenkapital		832 013	1 315 643
Sum overføringer		<u>21 014 513</u>	<u>6 411 695</u>

Org.nr. 989 580 493

**Seabrokers Fundamentering AS****Balanse**

<b>Eiendeler</b>	<b>Note</b>	<b>2022</b>	<b>2021</b>
<b>Anleggsmidler</b>			
Utsatt skattefordel	4	82 706	320 330
Sum immaterielle eiendeler		<u>82 706</u>	<u>320 330</u>
Varige driftsmidler			
Maskiner og anlegg	3, 5	14 949 620	5 619 871
Driftsløsøre, inventar o.a. utstyr	3, 5	1 432 463	835 918
Sum varige driftsmidler		<u>16 382 083</u>	<u>6 455 789</u>
Finansielle driftsmidler			
Investeringer i datterselskap	6	1 510 000	0
Sum finansielle anleggsmidler		<u>1 510 000</u>	<u>0</u>
<b>Sum anleggsmidler</b>		<u>17 974 789</u>	<u>6 776 119</u>
<b>Omløpsmidler</b>			
Varelager	7	11 082 753	12 669 833
Fordringer			
Kundefordringer	5, 8	82 201 634	98 883 918
Andre kortsiktige fordringer		15 202 820	5 387 155
Fordring på konsernselskaper		6 329 699	0
Sum fordringer		<u>103 734 153</u>	<u>104 271 074</u>
Bankinnskudd, kontanter o.l.	9	18 674 520	16 278 337
<b>Sum omløpsmidler</b>		<u>133 491 426</u>	<u>133 219 243</u>
<b>Sum eiendeler</b>		<u>151 466 215</u>	<u>139 995 362</u>

Org.nr. 989 580 493


**Seabrokers Fundamentering AS****Balanse**

<b>Egenkapital og gjeld</b>	<b>Note</b>	<b>2022</b>	<b>2021</b>
<b>Egenkapital</b>			
Innskutt egenkapital			
Aksjekapital	10, 11	10 000 000	10 000 000
Innskutt annen egenkapital	11	19 329 484	19 329 484
Sum innskutt egenkapital		<u>29 329 484</u>	<u>29 329 484</u>
Opptjent egenkapital			
Annen egenkapital	11	2 147 657	1 315 643
Sum opptjent egenkapital		<u>2 147 657</u>	<u>1 315 643</u>
<b>Sum egenkapital</b>		<u>31 477 140</u>	<u>30 645 127</u>
<b>Gjeld</b>			
Avsetning for forpliktelser			
Kortsiktig gjeld			
Gjeld til foretak i samme konsern		30 020 300	1 533 400
Leverandørgjeld		62 018 503	73 650 308
Skyldige offentlige avgifter		6 462 011	8 921 991
Annen kortsiktig gjeld		21 488 261	25 244 535
Sum kortsiktig gjeld		<u>119 989 075</u>	<u>109 350 235</u>
<b>Sum gjeld</b>		<u>119 989 075</u>	<u>109 350 235</u>
<b>Sum egenkapital og gjeld</b>		<u>151 466 215</u>	<u>139 995 362</u>



Ragnvald Albretsen  
styrets leder

Stavanger, 30.06.2023



Frode Ragnvald Albretsen  
styremedlem



Ketil Solvik-Olsen  
daglig leder



## Seabrokers Fundamentering AS

### Kontantstrømoppstilling

(tall i hele kr)

	2022	2021
Resultat før skattekostnad	27 856 603	8 239 537
Periodens betalbare skatter	0	0
Gevinst(-)/tap ved salg av driftsmidler	-3 362 620	-4 578 390
Ordinære avskrivninger	4 271 073	4 419 073
Nedskrivning finansielle anleggsmidler	3 233 334	0
Endring i varelager	1 587 080	-4 779 451
Endring i kundefordringer	16 682 284	-62 946 118
Endring i leverandørgjeld	-11 631 797	47 176 114
Endring i andre tidsavgrensningsposter	-22 361 626	33 336 923
<b>Netto kontantstrøm fra operasjonelle aktiviteter</b> I	<b>16 274 331</b>	<b>20 867 688</b>
Innbetalinger ved salg av varige driftsmidler	3 362 620	5 005 000
Utbetalinger ved kjøp av varige driftsmidler	-14 197 367	-3 318 559
Innbetalinger fra salg av aksjer i andre foretak	0	0
Utbetalinger ved kjøp av aksjer i andre foretak	-1 510 000	0
<b>Netto kontantstrøm fra investeringsaktiviteter</b> II	<b>-12 344 747</b>	<b>1 686 441</b>
Utbetaling ved nedbetaling langsiktig gjeld	0	0
Innbetalinger ved opptak av kortsiktig gjeld	0	0
Utbetalinger ved nedbetaling kortsiktig gjeld	-1 533 400	-13 164 948
Innbetalinger av konsernbidrag	0	14 000 000
Utbetalinger av konsernbidrag	0	-11 059 500
<b>Netto kontantstrøm fra finansieringsaktiviteter</b> III	<b>-1 533 400</b>	<b>-10 224 448</b>
<b>Netto endring i likvider (I+II+III)</b>	<b>2 396 184</b>	<b>12 329 681</b>
Likviditetsbeholdning pr. 01.01	16 278 337	3 948 656
Endring i året	2 396 184	12 329 681
<b>Likviditetbeholdning pr 31.12</b>	<b>18 674 520</b>	<b>16 278 337</b>



## Seabrokers Fundamentering AS

Noter 2022

### REGNSKAPSPRINSIPPER

Årsregnskapet er satt opp i samsvar med regnskapsloven og god regnskapsskikk. Selskapet inngår i konsernregnskapet til Seabrokers Group AS. Konsernregnskapet kan fås utlevert ved dets forretningskontor i Stavanger kommune.

- Driftsinntekter

Inntektsføring ved salg av varer skjer på leveringstidspunktet. Tjenester inntektsføres etter hvert som de leveres.

- Omløpsmidler/Kortsiktig gjeld

Omløpsmidler og kortsiktig gjeld omfatter normalt poster som forfaller til betaling innen ett år etter balansedagen, samt poster som knytter seg til varekretsløpet. Omløpsmidler inkl. aksjer og andre verdipapirer vurderes normalt til laveste verdi av anskaffelseskost og antatt virkelig verdi.

- Anleggsmidler/Langsiktig gjeld

Anleggsmidler omfatter eiendeler bestemt til varig eie og bruk. Anleggsmidler inkl. aksjer er vurdert til anskaffelseskost. Varige driftsmidler balanseføres og avskrives over driftsmidlets økonomiske levetid. Varige driftsmidler og aksjer nedskrives til gjenvinnbart beløp ved verdifall som forventes ikke å være forbigående. Gjenvinnbart beløp er det høyeste av netto salgsverdi og verdi i bruk. Verdi i bruk er nåverdi av fremtidige kontantstrømmer knyttet til eiendelen. Nedskrivningen reverseres når grunnlaget for nedskrivningen ikke lenger er til stede.

- Valuta

Pengeposter i utenlandsk valuta vurderes etter kursen ved regnskapsårets slutt.

- Fordringer

Kundefordringer og andre fordringer oppføres til pålydende etter fradrag for avsetning til forventet tap. Avsetning til tap gjøres på grunnlag av en individuell vurdering av de enkelte fordringene. I tillegg gjøres det for øvrige kundefordringer en uspesifisert avsetning for å dekke antatt tap.

- Skatt

Skattekostnaden i resultatregnskapet omfatter både periodens betalbare skatt og endring i utsatt skatt. Utsatt skatt er beregnet med 22 % på grunnlag av de midlertidige forskjeller som eksisterer ved utgangen av året mellom regnskapsmessige og skattemessige verdier, samt ligningsmessig underskudd til fremføring ved utgangen av regnskapsåret. Skatteøkende og skattereduserende midlertidige forskjeller som reverserer eller kan reversere i samme periode er utlignet og nettoført. Utsatt skatt på merverdier i forbindelse med oppkjøp av datterselskap blir ikke utlignet.

- Pensjonsforpliktelser

Pensjonsforpliktelser finansiert over driften er beregnet og balanseført under avsetning for forpliktelser. Pensjonsordninger finansiert via sikrede ordninger er ikke balanseført. Pensjonspremien anses i disse tilfeller som pensjonskostnad og klassifiseres sammen med lønnskostnader.

- Varer

Varer er vurdert til det laveste av gjennomsnittlig anskaffelseskost og netto salgsverdi. Netto salgsverdi beregnes til salgsverdien redusert for salgskostnader og eventuelt gjenværende tilvirkningskostnader.

- Leasingavtaler

Selskapet kostnadsfører leasingforpliktelser løpende som andre driftskostnader.

---

Org.nr. 989 580 493



## Seabrokers Fundamentering AS

Noter 2022

- **Prosjekter under utførelse**

Arbeid under utførelse knyttet til fastpriskontrakter med lang tilvirkningstid vurderes etter løpende avregnings metode. Fullføringsgraden beregnes som påløpte kostnader i prosent av forventet totalkostnad. Totalkostnaden revurderes løpende. For prosjekter som forventes å gi tap, kostnadsføres hele det beregnede tapet umiddelbart.

- **Garantier og serviceytelser**

Forpliktelse knyttet til garantiarbeid og serviceytelser for avsluttede prosjekter/salg vurderes til estimert kostnad for ytelsene. Estimert beregnes med utgangspunkt i erfaringstall for garantier. Beløpet balanseføres som gjeld.

### NOTE 1 SEGMENTINFORMASJON

Selskapets omsetning er i all vesentlighet knyttet til oppdrag hele i Sør-Norge.

Selskapets drift er i sin helhet knyttet til fundamenteringsarbeid og det er dermed ikke utarbeidet spesifikk segmentinformasjon.

### NOTE 2 LØNSSKOSTNADER

Lønnskostnader består av følgende poster:

	2022	2021
Lønninger	75 535 965	55 028 378
Folketrygdavgift	10 224 830	8 189 425
Pensjonskostnader	4 118 983	3 214 015
Andre lønnskostnader	1 072 096	1 332 555
Sum lønnskostnader	90 951 875	67 764 373

Antall sysselsatte årsverk

	96	90
--	----	----

Godtgjørelser	Daglig leder (i 2022)	Styret
Lønn, inkl. bonus	1 528 674	0
Annen godtgjørelse	9 855	0
Pensjonspremier	82 992	0

#### Pensjon

Selskapet er pliktig å ha tjenstepensjonsordning etter lov om obligatorisk tjenstepensjon. Selskapets pensjonsordninger tilfredsstiller kravene i denne lov.

#### Revisor

Kostnadsført honorar for ordinære revisjonstjenester er kr 80.000 eks. mva. Det er i tillegg kostnadsført kr 17.300 i annen bistand fra revisor.

Org.nr. 989 580 493

**Seabrokers Fundamentering AS****Noter 2022****NOTE 3 VARIGE DRIFTSMIDLER**

	<b>Maskiner og anlegg</b>	<b>Driftsløsøre, inventar o.a.</b>	<b>Sum</b>
Anskaffelseskost 01.01.	39 790 198	1 661 910	41 452 108
+Årets tilgang	13 034 700	1 162 667	14 197 367
- Årets avgang	-4 466 505	-	-4 466 505
=Anskaffelseskost 31.12	48 358 393	2 824 577	51 182 970
- Akk. avskrivn. 31.12.	-33 408 774	-1 392 114	-34 800 888
=Bokført verdi 31.12.	14 949 620	1 432 463	16 382 082
Årets avskrivning	3 987 436	283 637	4 271 073
Prosent avskrivning	10-20 %	15-20 %	
Økonomisk levetid	5-10 år	3-7 år	

**NOTE 4 SKATTER**

Spesifikasjon av midlertidige forskjeller og beregning av utsatt skatt:

	<b>31.12.2022</b>	<b>31.12.2021</b>	<b>Endring</b>
<u>Midlertidige forskjeller knyttet til:</u>			
Omløpsmidler/Kortsiktig gjeld	-3 025 000	-1 560 000	1 465 000
Anleggsmidler	2 649 062	103 953	-2 545 109
Sum midlertidige forskjeller	-375 938	-1 456 047	-1 080 109
Utsatt skatt/(skattefordel) 22%	-82 706	-320 330	-237 624

Alle midlertidige forskjeller kan utlignes, og dette er gjennomført i beregningen av utsatt skatt.  
Spesifikasjon av forskjellen mellom regnskapsmessig resultat før skatt og skattepliktige inntekt:

Regnskapsmessig resultat før skatt	27 856 603
Endring i midlertidige forskjeller	-1 080 109
Permanente forskjeller	3 243 875
Konsernbidrag med skattem. virkning	-30 020 300
Skattepliktig inntekt	69

Betalbar skatt av årets inntekt, 22 %

---

Skattekostnaden i resultatregnskapet:

Betalbar skatt av årets skattepliktige inntekt	-
Skatt på avgitt konsernbidrag	6 604 466
Endring utsatt skatt	237 624
Sum	6 842 090



## Seabrokers Fundamentering AS

Noter 2022

### NOTE 5 PANTSTILLELSER

	2022	2021
Bokførte gjeld som er sikret ved pant:	0	0
Bokført verdi av eiendeler stillet som sikkerhet for garantiansvar:		
Maskiner og anlegg	14 949 620	5 619 871
Driftsløsøre, inventar	1 432 463	835 918
Kundefordringer	82 201 634	98 883 918
Sum	98 583 716	105 339 707

### NOTE 6 AKSJER OG ANDELER

Datterselskap	Antall aksjer	Pålydende totalt	Kostpris	Verdi i balansen
Seabrokers Geoenergi AS	1 000	1 000 000	1 000 000	1 000 000
Seabrokers Dolomiti AS	510	510 000	510 000	510 000
Sum datterselskap				1 510 000

### NOTE 7 VARELAGER

	2022	2021
Anskaffelseskost på varelager	11 082 753	12 669 833
Regnskapsmessig nedskrivning	0	0
Bokført verdi	11 082 753	12 669 833

### NOTE 8 KUNDEFORDRINGER

	31.12.2022	31.12.2021
Kundefordringer	77 192 623	83 285 818
Opptjente ikke-fakturerte/(forskuddsfakturerte) inntekter	7 534 011	16 658 100
-Avsatt til forventet tap	-2 525 000	-1 060 000
Sum	82 201 634	98 883 918

### NOTE 9 KONTANTER, BANK

Av posten bankinnskudd kontanter o.l. utgjør bundne midler på skattetrekkkonto kr 3 011 776.

### NOTE 10 ANTALL AKSJER, AKSJEIERE M.V.

Selskapets aksjonærer	Antall	Eierandel
Seabrokers Holding AS	50.000	100 %

Selskapets aksjekapital består av 50.000 aksjer pålydende kr 200, total aksjekapital kr 10.000.000. Alle aksjer har lik stemmerett. Det er ikke forskjellige aksjeklasser i selskapet.



**Seabrokers Fundamentering AS**

**Noter 2022**

**NOTE 11 EGENKAPITAL**

Årets endring i egenkapital består av:

	<b>Aksjekapital</b>	<b>Innskutt annen egenkapital</b>	<b>Annen egenkapital</b>	<b>Sum egenkapital</b>
Egenkapital 01.01.	10 000 000	19 329 484	1 315 643	30 645 127
Årets resultat	-	-	21 014 513	21 014 513
Avgitt skattem. konsernbidrag	-	-	-25 875 000	-25 875 000
Skatt på konsernbidrag	-	-	5 692 500	5 692 500
Egenkapital 31.12	10 000 000	19 329 484	2 147 657	31 477 140

**NOTE 12 GJELD OG FORDRINGER**

	<b>2022</b>	<b>2021</b>
Gjeld som forfaller senere enn 5 år	0	0
Fordringer som forfaller senere enn 1 år	0	0

Selskapet har gjeld til og fordringer mot konsernselskaper. Disse postene gjøres opp etter hvert som likviditeten i det enkelte selskap tillater dette.

**NOTE 13 GARANTIANSVAR**

Selskapet har til sammen avgitt bankgarantier overfor kunder med i alt kr 27 219 817 pr. 31.12.2022 som sikkerhet for rett oppfyllelse av kontrakter.

**NOTE 14 LEIEAVTALER**

Årlig kostnad på selskapet leieavtaler på driftsmidler utgjorde kr 21 344 490 i 2022. Leieavtalene variere fra 3-7 år.



Til generalforsamlingen i Seabrokers Fundamentering AS

RSM Norge AS

Stokkamyrveien 22, 4313 Sandnes  
Org nr: 982 316 588 MVA

T +47 51 63 85 00  
www.rsmnorge.no

## Uavhengig revisors beretning

### Konklusjon

Vi har revidert årsregnskapet for Seabrokers Fundamentering AS som viser et overskudd på NOK 21 014 513. Årsregnskapet består av balanse per 31. desember 2022, resultatregnskap og kontantstrømpoppstilling for regnskapsåret avsluttet per denne datoen og noter til årsregnskapet, herunder et sammendrag av viktige regnskapsprinsipper.

Etter vår mening

- oppfyller årsregnskapet gjeldende lovkrav, og
- gir årsregnskapet et rettviseende bilde av selskapets finansielle stilling per 31. desember 2022, og av dets resultater og kontantstrømmer for regnskapsåret avsluttet per denne datoen i samsvar med regnskapslovens regler og god regnskapsskikk i Norge.

### Grunnlag for konklusjonen

Vi har gjennomført revisjonen i samsvar med International Standards on Auditing (ISA-ene). Våre oppgaver og plikter i henhold til disse standardene er beskrevet nedenfor under *Revisors oppgaver og plikter ved revisjonen av årsregnskapet*. Vi er uavhengige av selskapet i samsvar med kravene i relevante lover og forskrifter i Norge og International Code of Ethics for Professional Accountants (inkludert internasjonale uavhengighetsstandarder) utstedt av International Ethics Standards Board for Accountants (IESBA-reglene), og vi har overholdt våre øvrige etiske forpliktelser i samsvar med disse kravene. Innhentet revisjonsbevis er etter vår vurdering tilstrekkelig og hensiktsmessig som grunnlag for vår konklusjon.

### Øvrig informasjon

Styret og daglig leder (ledelsen) er ansvarlige for informasjonen i årsberetningen. Øvrig informasjon omfatter informasjon i årsrapporten bortsett fra årsregnskapet og den tilhørende revisjonsberetningen. Vår konklusjon om årsregnskapet ovenfor dekker ikke informasjonen i årsberetningen.

I forbindelse med revisjonen av årsregnskapet er det vår oppgave å lese årsberetningen. Formålet er å vurdere hvorvidt det foreligger vesentlig inkonsistens mellom årsberetningen og årsregnskapet og den kunnskap vi har opparbeidet oss under revisjonen av årsregnskapet, eller hvorvidt informasjon i årsberetningen ellers fremstår som vesentlig feil. Vi har plikt til å rapportere dersom årsberetningen fremstår som vesentlig feil. Vi har ingenting å rapportere i så henseende.

Basert på kunnskapen vi har opparbeidet oss i revisjonen, mener vi at årsberetningen

- er konsistent med årsregnskapet og
- inneholder de opplysninger som skal gis i henhold til gjeldende lovkrav.

### Ledelsens ansvar for årsregnskapet

Ledelsen er ansvarlig for å utarbeide årsregnskapet og for at det gir et rettviseende bilde i samsvar med regnskapslovens regler og god regnskapsskikk i Norge. Ledelsen er også ansvarlig for slik internkontroll som den finner nødvendig for å kunne utarbeide et årsregnskap som ikke inneholder vesentlig feilinformasjon, verken som følge av misligheter eller utilsiktede feil.

THE POWER OF BEING UNDERSTOOD  
AUDIT | TAX | CONSULTING

RSM Norge AS is a member of the RSM network and trades as RSM. RSM is the trading name used by the members of the RSM network. Each member of the RSM network is an independent accounting and consulting firm which practices in its own right. The RSM network is not itself a separate legal entity in any jurisdiction.

RSM Norge AS er medlem av/er a member of Den norske Revisorforening

Penneo Dokumentnøkkel: QJMAI-8IOE5-5TBVV-7DG7I-HISJX-BTJLZ



Ved utarbeidelsen av årsregnskapet må ledelsen ta standpunkt til selskapets evne til fortsatt drift og opplyse om forhold av betydning for fortsatt drift. Forutsetningen om fortsatt drift skal legges til grunn for årsregnskapet så lenge det ikke er sannsynlig at virksomheten vil bli avvirket.

#### *Revisors oppgaver og plikter ved revisjonen av årsregnskapet*

Vårt mål er å oppnå betryggende sikkerhet for at årsregnskapet som helhet ikke inneholder vesentlig feilinformasjon, verken som følge av misligheter eller utilsiktede feil, og å avgi en revisjonsberetning som inneholder vår konklusjon. Betryggende sikkerhet er en høy grad av sikkerhet, men ingen garanti for at en revisjon utført i samsvar med ISA-ene, alltid vil avdekke vesentlig feilinformasjon. Feilinformasjon kan oppstå som følge av misligheter eller utilsiktede feil. Feilinformasjon er å anse som vesentlig dersom den enkeltvis eller samlet med rimelighet kan forventes å påvirke de økonomiske beslutningene som brukerne foretar på grunnlag av årsregnskapet.

For videre beskrivelse av revisors oppgaver og plikter vises det til:  
<https://revisorforeningen.no/revisjonsberetninger>

Sandnes, 1. september 2023  
RSM Norge AS

Gunnar Golin Strøm  
*Statsautorisert revisor*  
(elektronisk signert)



## PENNEO

Signaturene i dette dokumentet er juridisk bindende. Dokument signert med "Penneo™ - sikker digital signatur".  
De signerende parter sin identitet er registrert, og er listet nedenfor.

"Med min signatur bekrefter jeg alle datoer og innholdet i dette dokument."

### Gunnar Golin Strøm

#### Partner

På vegne av: RSM Norge AS

Serienummer: 9578-5997-4 757583

IP: 188.95.xxx.xxx

2023-09-01 06:44:33 UTC



Penneo Dokumentnøkkel: QJNAI-8IOES-5TBVY-7DG7I-HISJX-BT2JZ

Dokumentet er signert digitalt, med **Penneo.com**. Alle digitale signatur-data i dokumentet er sikret og validert av den datamaskin-utregnede hash-verdien av det opprinnelige dokument. Dokumentet er låst og tids-stemplet med et sertifikat fra en betrodd tredjepart. All kryptografisk bevis er integrert i denne PDF, for fremtidig validering (hvis nødvendig).

#### Hvordan bekrefter at dette dokumentet er originalen?

Dokumentet er beskyttet av ett Adobe CDS sertifikat. Når du åpner dokumentet i

Adobe Reader, skal du kunne se at dokumentet er sertifisert av **Penneo e-signature service <penneo@penneo.com>**. Dette garanterer at innholdet i dokumentet ikke har blitt endret.

Det er lett å kontrollere de kryptografiske beviser som er lokalisert inne dokumentet, med Penneo validator - <https://penneo.com/validator>