



ÅRSREGNSKAPET FOR REGNSKAPSÅRET 2021 - GENERELL INFORMASJON

Enheten

Organisasjonsnummer:	976 847 350
Organisasjonsform:	Aksjeselskap
Foretaksnavn:	SONOVA NORWAY AS
Forretningsadresse:	Øvre Vollgate 6 0158 OSLO

Regnskapsår

Årsregnskapets periode:	01.04.2020 - 31.03.2021
-------------------------	-------------------------

Konsern

Morselskap i konsern:	Nei
-----------------------	-----

Regnskapsregler

Regler for små foretak benyttet:	Nei
Benyttet ved utarbeidelsen av årsregnskapet til selskapet:	Regnskapslovens alminnelige regler

Årsregnskapet fastsatt av kompetent organ

Bekreftet av representant for selskapet:	Jostein Grude
Dato for fastsettelse av årsregnskapet:	30.09.2021

Grunnlag for avgivelse

År 2021: Årsregnskapet er elektronisk innlevert
År 2020: Tall er hentet fra elektronisk innlevert årsregnskap fra 2021

Det er ikke krav til at årsregnskapet m.v. som sendes til Regnskapsregisteret er undertegnet. Kontrollen på at dette er utført ligger hos revisor/enhetens øverste organ. Sikkerheten ivaretas ved at innsender har rolle/rettighet for innsending av årsregnskapet via Altinn, og ved at det bekreftes at årsregnskapet er fastsatt av kompetent organ.

Brønnøysundregistrene, 05.02.2023



Resultatregnskap

Beløp i: NOK	Note	2021	2020
RESULTATREGNSKAP			
Inntekter			
Salgsinntekt	12	281 205 356	226 483 307
Sum inntekter		281 205 356	226 483 307
Kostnader			
Varekostnad	10	221 458 729	176 380 639
Lønnskostnad	8,9	28 855 375	27 653 531
Avskrivning	2	410 423	503 565
Annen driftskostnad	2,8,10	21 610 790	18 408 521
Sum kostnader		272 335 317	222 946 256
Driftsresultat		8 870 039	3 537 051
Finansinntekter og finanskostnader			
Annen renteinntekt		13 959	11 639
Sum finansinntekter		13 959	11 639
Rentekostnad til foretak i samme konsern	10	632 893	633 884
Annen rentekostnad	10	6 581	1 058
Sum finanskostnader		639 474	634 942
Netto finans		-625 515	-623 303
Ordinært resultat før skattekostnad		8 244 524	2 913 748
Skattekostnad på ordinært resultat	7	1 831 266	656 027
Ordinært resultat etter skattekostnad		6 413 258	2 257 721
Årsresultat		6 413 258	2 257 721
Overføringer og disponeringer			
Avsatt til annen egenkapital	7	6 413 258	2 257 721
Sum overføringer og disponeringer		6 413 258	2 257 721



Balanse

Beløp i: NOK	Note	2021	2020
BALANSE - EIENDELER			
Anleggsmidler			
Immaterielle eiendeler			
Utsatt skattefordel	7	998 130	697 855
Sum immaterielle eiendeler		998 130	697 855
Varige driftsmidler			
Driftsløsøre, Inventar	2	1 185 906	1 119 628
Sum varige driftsmidler		1 185 906	1 119 628
Sum anleggsmidler		2 184 036	1 817 483
Omløpsmidler			
Varer			
Varer	1	129 416 440	87 583 162
Sum varer		129 416 440	87 583 162
Fordringer			
Kundefordringer	3,11	40 349 185	25 125 225
Andre kortsiktige fordringer		6 618 465	4 879 001
Sum fordringer		46 967 650	30 004 226
Bankinnskudd, kontanter og lignende			
Bankinnskudd, kontanter o.l.	4	752 140	896 021
Sum bankinnskudd, kontanter og lignende		752 140	896 021
Sum omløpsmidler		177 136 230	118 483 409
SUM EIENDELER		179 320 266	120 300 892
BALANSE - EGENKAPITAL OG GJELD			
Egenkapital			
Innskutt egenkapital			
Aksjekapital (18541 aksjer a kr 100)	5,6	1 854 100	1 854 100



Balanse

Beløp i: NOK	Note	2021	2020
Overkurs	5	5 145 900	5 145 900
Sum innskutt egenkapital		7 000 000	7 000 000
Opptjent egenkapital			
Annen egenkapital	5	27 067 603	20 654 345
Sum opptjent egenkapital		27 067 603	20 654 345
Sum egenkapital		34 067 603	27 654 345
Gjeld			
Langsiktig gjeld			
Annen langsiktig gjeld			
Annen langsiktig gjeld	3	15 000 000	15 000 000
Sum annen langsiktig gjeld		15 000 000	15 000 000
Sum langsiktig gjeld		15 000 000	15 000 000
Kortsiktig gjeld			
Leverandørgjeld	3	20 197 393	4 171 118
Betalbar skatt	7	2 862 440	1 074 142
Skyldige offentlige avgifter		20 366 023	17 878 286
Annen kortsiktig gjeld	3,4	86 826 807	54 523 002
Sum kortsiktig gjeld		130 252 663	77 646 548
Sum gjeld		145 252 663	92 646 548
SUM EGENKAPITAL OG GJELD		179 320 266	120 300 893



Building a better
working world

Statsautoriserte revisorer
Ernst & Young AS

Dronning Eufemias gate 6A, NO-0191 Oslo
Postboks 1156 Sentrum, NO-0107 Oslo

Foretaksregisteret: NO 976 389 387 MVA
Tlf: +47 24 00 24 00

Fax:
www.ey.no
Medlemmer av Den norske revisorforening

UAVHENGIG REVISORS BERETNING

Til generalforsamlingen i Sonova Norway AS

Uttalelse om revisjonen av årsregnskapet

Konklusjon

Vi har revidert årsregnskapet for Sonova Norway AS som består av balanse per 31. mars 2021, resultatregnskap og kontantstrømoppstilling for regnskapsåret avsluttet per denne datoen, og en beskrivelse av vesentlige anvendte regnskapsprinsipper og andre noteopplysninger.

Etter vår mening er årsregnskapet avgitt i samsvar med lov og forskrifter og gir et rettviseende bilde av selskapets finansielle stilling per 31. mars 2021, og av dets resultater og kontantstrømmer for regnskapsåret avsluttet per denne datoen i samsvar med regnskapslovens regler og god regnskapsskikk i Norge.

Grunnlag for konklusjonen

Vi har gjennomført revisjonen i samsvar med lov, forskrift og god revisjonsskikk i Norge, herunder de internasjonale revisjonsstandardene (ISA-ene). Våre oppgaver og plikter i henhold til disse standardene er beskrevet i avsnittet *Revisors oppgaver og plikter ved revisjonen av årsregnskapet*. Vi er uavhengige av selskapet i samsvar med de relevante etiske kravene i Norge knyttet til revisjon slik det kreves i lov og forskrift. Vi har også overholdt våre øvrige etiske forpliktelser i samsvar med disse kravene. Etter vår oppfatning er innhentet revisjonsbevis tilstrekkelig og hensiktsmessig som grunnlag for vår konklusjon.

Øvrig informasjon

Øvrig informasjon omfatter informasjon i selskapets årsrapport bortsett fra årsregnskapet og den tilhørende revisjonsberetningen. Styret og daglig leder (ledelsen) er ansvarlig for den øvrige informasjonen. Vår uttalelse om revisjonen av årsregnskapet dekker ikke den øvrige informasjonen, og vi attesterer ikke den øvrige informasjonen.

I forbindelse med revisjonen av årsregnskapet er det vår oppgave å lese den øvrige informasjonen med det formål å vurdere hvorvidt det foreligger vesentlig inkonsistens mellom den øvrige informasjonen og årsregnskapet eller kunnskap vi har opparbeidet oss under revisjonen, eller hvorvidt den tilsynelatende inneholder vesentlig feilinformasjon. Dersom vi konkluderer med at den øvrige informasjonen inneholder vesentlig feilinformasjon, er vi pålagt å rapportere det. Vi har ingenting å rapportere i så henseende.

Ledelsens ansvar for årsregnskapet

Ledelsen er ansvarlig for å utarbeide årsregnskapet i samsvar med lov og forskrifter, herunder for at det gir et rettviseende bilde i samsvar med regnskapslovens regler og god regnskapsskikk i Norge. Ledelsen er også ansvarlig for slik intern kontroll som den finner nødvendig for å kunne utarbeide et årsregnskap som ikke inneholder vesentlig feilinformasjon, verken som følge av misligheter eller feil.

Ved utarbeidelsen av årsregnskapet må ledelsen ta standpunkt til selskapets evne til fortsatt drift og opplyse om forhold av betydning for fortsatt drift. Forutsetningen om fortsatt drift skal legges til grunn for årsregnskapet med mindre ledelsen enten har til hensikt å avvikle selskapet eller legge ned virksomheten, eller ikke har noe annet realistisk alternativ.

Revisors oppgaver og plikter ved revisjonen av årsregnskapet

Vårt mål er å oppnå betryggende sikkerhet for at årsregnskapet som helhet ikke inneholder vesentlig feilinformasjon, verken som følge av misligheter eller feil, og å avgi en revisjonsberetning som inneholder vår konklusjon. Betryggende sikkerhet er en høy grad av sikkerhet, men ingen garanti for at en revisjon utført i samsvar med lov, forskrift og god revisjonsskikk i Norge, herunder ISA-ene, alltid vil avdekke vesentlig feilinformasjon. Feilinformasjon kan skyldes misligheter eller feil og er å anse som vesentlig



Building a better
working world

2

dersom den enkeltvis eller samlet med rimelighet kan forventes å påvirke de økonomiske beslutningene som brukerne foretar på grunnlag av årsregnskapet.

Som del av en revisjon i samsvar med lov, forskrift og god revisjonsskikk i Norge, herunder ISA-ene, utøver vi profesjonelt skjønn og utviser profesjonell skepsis gjennom hele revisjonen. I tillegg

- ▶ identifiserer og anslår vi risikoen for vesentlig feilinformasjon i årsregnskapet, enten det skyldes misligheter eller feil. Vi utformer og gjennomfører revisjonshandlinger for å håndtere slike risikoer, og innhenter revisjonsbevis som er tilstrekkelig og hensiktsmessig som grunnlag for vår konklusjon. Risikoen for at vesentlig feilinformasjon som følge av misligheter ikke blir avdekket, er høyere enn for feilinformasjon som skyldes feil, siden misligheter kan innebære samarbeid, forfalskning, bevisste utelatelser, uriktige fremstillinger eller overstyring av intern kontroll;
- ▶ opparbeider vi oss en forståelse av den interne kontrollen som er relevant for revisjonen, for å utforme revisjonshandlinger som er hensiktsmessige etter omstendighetene, men ikke for å gi uttrykk for en mening om effektiviteten av selskapets interne kontroll;
- ▶ vurderer vi om de anvendte regnskapsprinsippene er hensiktsmessige og om regnskapsestimatene og tilhørende noteopplysninger utarbeidet av ledelsen er rimelige;
- ▶ konkluderer vi på om ledelsens bruk av fortsatt drift-forutsetningen er hensiktsmessig, og, basert på innhentede revisjonsbevis, hvorvidt det foreligger vesentlig usikkerhet knyttet til hendelser eller forhold som kan skape betydelig tvil om selskapets evne til fortsatt drift. Dersom vi konkluderer med at det foreligger vesentlig usikkerhet, kreves det at vi i revisjonsberetningen henleder oppmerksomheten på tilleggsopplysningene i årsregnskapet. Hvis slike tilleggsopplysninger ikke er tilstrekkelige, må vi modifisere vår konklusjon. Våre konklusjoner er basert på revisjonsbevis innhentet frem til datoen for revisjonsberetningen. Etterfølgende hendelser eller forhold kan imidlertid medføre at selskapets evne til fortsatt drift ikke lenger er til stede;
- ▶ vurderer vi den samlede presentasjonen, strukturen og innholdet i årsregnskapet, inkludert tilleggsopplysningene, og hvorvidt årsregnskapet gir uttrykk for de underliggende transaksjonene og hendelsene på en måte som gir et rettviseende bilde.

Vi kommuniserer med styret blant annet om det planlagte omfanget av revisjonen, tidspunktet for vårt revisjonsarbeid og eventuelle vesentlige funn i vår revisjon, herunder vesentlige svakheter i den interne kontrollen som vi avdekker gjennom vårt arbeid.

Uttalelse om øvrige lovmessige krav

Konklusjon om årsberetningen

Basert på vår revisjon av årsregnskapet som beskrevet ovenfor, mener vi at opplysningene i årsberetningen om årsregnskapet og forutsetningen om fortsatt drift er konsistente med årsregnskapet og i samsvar med lov og forskrifter.

Konklusjon om registrering og dokumentasjon

Basert på vår revisjon av årsregnskapet som beskrevet ovenfor, og kontrollhandlinger vi har funnet nødvendige i henhold til internasjonal standard for attestasjonsoppdrag (ISAE) 3000 «Attestasjonsoppdrag som ikke er revisjon eller forenklet revisorkontroll av historisk finansiell informasjon», mener vi at ledelsen har oppfylt sin plikt til å sørge for ordentlig og oversiktlig registrering og dokumentasjon av selskapets regnskapsopplysninger i samsvar med lov og god bokføringsskikk i Norge.

Oslo, 5. oktober 2021
ERNST & YOUNG AS

Revisjonsberetningen er signert elektronisk

Anja Maan
Statsautorisert revisor

Uavhengig revisors beretning - Sonova Norway AS

A member firm of Ernst & Young Global Limited

Pennco Dokumentnøkkel: VTHAS-BX25-L01Z-JZSL-VTFN-YJPK2



PENNEO

Signaturene i dette dokumentet er juridisk bindende. Dokument signert med "Penneo"™ - sikker digital signatur.
De signerende parter sin identitet er registrert, og er listet nedenfor.

"Med min signatur bekrefter jeg alle datoer og innholdet i dette dokument."

Anja Maan

Partner

På vegne av: Ernst & Young AS

Serienummer: 9578-5997-4-370042

IP: 84.210.xxx.xxx

2021-10-05 11:27:32 UTC



Penneo Dokumentnøkkel: VTHAS-BX25J-L0IIZ-J1Z5L-VT7FN-YJPK2

Dokumentet er signert digitalt, med **Penneo.com**. Alle digitale signatur-data i dokumentet er sikret og validert av den datamaskin-utregnede hash-verdien av det opprinnelige dokument. Dokumentet er låst og tids-stemplet med et sertifikat fra en betrodd tredjepart. All kryptografisk bevis er integrert i denne PDF, for fremtidig validering (hvis nødvendig).

Hvordan bekrefter at dette dokumentet er originalen?

Dokumentet er beskyttet av ett Adobe CDS sertifikat. Når du åpner dokumentet i

Adobe Reader, skal du kunne se at dokumentet er sertifisert av **Penneo e-signature service <penneo@penneo.com>**. Dette garanterer at innholdet i dokumentet ikke har blitt endret.

Det er lett å kontrollere de kryptografiske beviser som er lokalisert inne i dokumentet, med Penneo validator - <https://penneo.com/validate>



HEAR THE WORLD

Styrets årsberetning 2020/2021 – Sonova Norway AS

01.04.20 – 31.03.21

Virksomhetens art og hvor den drives

Selskapet driver med salg og markedsføring av høreapparater med tilbehør, samt hørselstekniske hjelpemidler fra sine lokaler i Oslo.

Fortsatt drift

Forutsetningen om fortsatt drift er til stede, og årsregnskapet er satt opp under denne forutsetningen. Styret mener at årsberetningen gir en rettviseende bilde av Sonova Norway AS' eiendeler og gjeld, finansielle stilling og resultat.

Arbeidsmiljø

Selskapet anser arbeidsmiljøet som tilfredsstillende. Det jobbes likevel kontinuerlig med tiltak som har positiv innvirkning på arbeidsmiljøet. Sykefravær i perioden har vært 220 dagsverk, tilsvarende 3,5% av mulige dagsverk. Dette utgjør en nedgang fra et sykefravær på 5,4% i forhold til forrige regnskapsperiode. Det har ikke vært skader eller ulykker blant selskapets ansatte.

Likestilling

Selskapet arbeider for likebehandling av kjønn. Av 28 ansatte er 12 kvinner. I styret er 1 av 3 styremedlemmer kvinne.

Ytre miljø

Det er ingen kjente forhold ved virksomheten, herunder dens innsatsfaktorer eller produkter, som kan medføre en betydelig påvirkning av det ytre miljø.

Framtidig utvikling

Sonova Norway AS ser positivt på fremtiden. Det kommer fortløpende nye produktserier fra vårt morselskap i Sveits, vi vil ha å fokus på salg og økning av markedsandeler fremover.

Vi har løpende 2 forskjellige avtaler med NAV for levering av høreapparater og høreapparat relatert tilleggsutstyr. Avtalen som vedrører leveranse av høreapparater ble reforhandlet i 2019, og den nye avtalen er nå inne i sitt 2. avtaleår. Avtalen vi har for høreapparat relatert tilleggsutstyr (Roger) utløper i mai 2021 og ny avtale gjeldende for en ny periode trer i kraft fra samme tidspunkt.

Sonova Norway AS ble preget av Covid 19 pandemien ved at høreapparat klinikker og sykehus ble pålagt å stenge ned utprøving av høreapparater til sluttbrukere i mars 2020. Dette påvirket negativt salget vårt i april 2020. Bortsett fra denne enkeltmånedens så har salget vårt vært meget bra og vi leverer en omsetning for regnskapsåret 2020/21 som ligger vesentlig over budsjettet for perioden.

NAV innførte på nytt utlånslagerordning på høreapparater fra 1. juli 2012. Dette innebærer en betydelig oppbygging av lagerverdi. Det medfører også en forsinkelse på fakturering, da fakturering først kan skje etter at uttesting av høreapparat er avsluttet og vi har mottatt bekreftelse fra klinikk eller sykehus om at det er dette høreapparatet brukeren ønsker.



HEAR THE WORLD

For regnskapsåret 2020/21 har det ikke vært betydelige investeringer i nye anleggsmidler. For regnskapsåret 2021/22 forventes det heller ikke betydelige investeringer. Dog har selskapet utøkt leiearealet i bygningen vi leier kontorlokaler i uten at dette genererer stort behov for store investeringer.

Likviditeten i selskapet er god. Selskapet har en positiv kontantstrøm fra operasjonelle aktiviteter.

Finansiell risiko

Sonova Norway AS har lav finansiell risiko knyttet mot valutasvingninger og renteendringer. Selskapet kjøper inn størsteparten av sine varer fra morselskapet som fakturer i NOK. Selskapet har langsiktig lån til morselskap Sonova Holding AG på 15 millioner norske kroner. I tillegg inngår Sonova Norway i Sonova konsernets konsernkontrolløsning for likviditet.

Kreditt risiko

Omtrent 95% av salget går til det offentlige ved NAV. Med dette som bakgrunn vurderer selskapet kredittrisikoen som svært lav. Det har dog vært noe tap på fordringer gjennom året.

Disponering av resultat

Styret foreslår årets resultat disponert som følger:
Årets overskudd på kr 6.413.258 blir overført til annen egenkapital.

Oslo, den 30.09 2021

Bjørn Wallentin
Styrets leder/daglig leder

Jøstein Grude
Styremedlem

Caroline Edstrøm
Styremedlem



Sonova Norway AS

RESULTATREGNSKAP 01.04.2020 - 31.03.2021

	Note	2021	2020
Salgsinntekt			
Salgsinntekt	12	<u>281 205 356</u>	<u>226 483 307</u>
Sum driftsinntekt		<u>281 205 356</u>	<u>226 483 307</u>
Driftskostnader			
Varekostnad	10	221 458 729	176 380 639
Lønnskostnad	8, 9	28 855 375	27 653 531
Avskrivning	2	410 423	503 565
Annen driftskostnad	2, 8, 10	<u>21 610 790</u>	<u>18 408 520</u>
Sum driftskostnad		<u>272 335 317</u>	<u>222 946 256</u>
Driftsresultat		<u>8 870 039</u>	<u>3 537 051</u>
Finansposter			
Annen renteinntekt		13 960	11 639
Rentekostnad til foretak i samme konsern	10	-632 893	-633 884
Annen rentekostnad	10	<u>-6 581</u>	<u>-1 058</u>
Sum finansposter		<u>625 515</u>	<u>623 303</u>
Ordinært resultat før skattekostnad		<u>8 244 524</u>	<u>2 913 748</u>
Skattekostnad på ordinært resultat	7	1 831 266	656 027
Årsresultat		<u>6 413 258</u>	<u>2 257 721</u>
Disponering (dekning) av årsresultatet			
Avsatt til annen egenkapital		<u>6 413 258</u>	<u>2 257 721</u>
Sum disponert (dekket)		<u>6 413 258</u>	<u>2 257 721</u>



Sonova Norway AS
BALANSE PR. 31.03.2021

	Note	2021	2020
EIENDELER			
Anleggsmidler			
<i>Immaterielle eiendeler</i>			
Utsatt skattefordel	7	<u>998 130</u>	<u>697 855</u>
Sum immaterielle eiendeler		<u>998 130</u>	<u>697 855</u>
<i>Varige driftsmidler</i>			
Driftsløsøre, inventar, verktøy, kontormaskiner o.l.	2	1 185 906	1 119 628
<i>Finansielle anleggsmidler</i>			
Sum anleggsmidler		<u>2 184 036</u>	<u>1 817 483</u>
Omløpsmidler			
Varer	1	129 416 440	87 583 162
<i>Fordringer</i>			
Kundefordringer	3, 11	40 349 185	25 125 224
Andre kortsiktige fordringer		<u>6 618 465</u>	<u>4 879 001</u>
Sum fordringer		<u>46 967 650</u>	<u>30 004 226</u>
Bankinnskudd, kontanter o.l.	4	752 140	896 023
Sum omløpsmidler		<u>177 136 229</u>	<u>118 483 410</u>
SUM EIENDELER		<u>179 320 266</u>	<u>120 300 892</u>

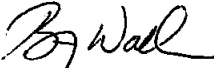



Sonova Norway AS


BALANSE PR. 31.03.2021

	Note	2021	2020
EGENKAPITAL OG GJELD			
EGENKAPITAL			
<i>Innskutt egenkapital</i>			
Aksjekapital (18 541 aksjer á kr 100)	5, 6	1 854 100	1 854 100
Overkurs	5	5 145 900	5 145 900
Sum innskutt egenkapital		<u>7 000 000</u>	<u>7 000 000</u>
<i>Opptjent egenkapital</i>			
Annen egenkapital	5	27 067 603	20 654 345
Sum egenkapital		<u>34 067 603</u>	<u>27 654 345</u>
GJELD			
<i>Annen langsiktig gjeld</i>			
Øvrig langsiktig gjeld	3	15 000 000	15 000 000
<i>Kortsiktig gjeld</i>			
Leverandørgjeld	3	20 197 393	4 171 118
Betalbar skatt	7	2 862 440	1 074 142
Skyldige offentlige avgifter		20 366 023	17 878 286
Annen kortsiktig gjeld	3, 4	86 826 802	54 523 002
Sum kortsiktig gjeld		<u>130 252 659</u>	<u>77 646 548</u>
Sum gjeld		<u>145 252 659</u>	<u>92 646 548</u>
SUM EGENKAPITAL OG GJELD		<u>179 320 262</u>	<u>120 300 892</u>

Oslo, den , 30.09 2021
Styret i Sonova Norway AS


Björn Rudolf Wallentin
Styreleder/daglig leder


Jostein Grude
Styremedlem


Christina Caroline Edström
Styremedlem



Sonova Norway AS

Noter til regnskapet for 2019/20

Regnskapsprinsipper

Årsregnskapet er satt opp i samsvar med regnskapsloven og god regnskapskikk.

Salgsinntekter

Inntekter ved salg av varer og tjenester vurderes til virkelig verdi av vederlaget, netto etter fradrag for merverdiavgift, returer, rabatter og andre avslag. Salg av varer resultatføres når selskapet har levert sine produkter til kunden og det ikke er uopplytte forpliktelser som kan påvirke kundens aksept av leveringen. Levering er ikke foretatt før produktene er sendt til avtalt sted og risiko for tap og ukurans er overført til kunden. Erfaringstall anvendes for å estimere og regnskapsføre avsetninger for retur på salgstidspunktet.

Garanti, servicearbeid og reklamasjoner

Det avsettes for forventet garanti og servicearbeid. Estimater beregnes med utgangspunkt i historiske tall for kostnader til servicearbeid og garanti-reparasjoner.

Klassifisering og vurdering av balanseposter

Eiendeler bestemt til varig eie eller bruk er klassifisert som anleggsmidler. Eiendeler som er tilknyttet varekretsløpet er klassifisert som omløpsmidler. Fordringer klassifiseres som omløpsmidler hvis de skal avregnes i løpet av ett år. For gjeld er tilsvarende kriterier lagt til grunn.

Omløpsmidler vurderes til laveste av anskaffelseskost og virkelig verdi. Kortsiktig gjeld balanseføres til nominelt beløp på etableringstidspunktet.

Anleggsmidler vurderes til anskaffelseskost. Varige anleggsmidler som forringes i verdi avskrives lineært over forventet økonomisk levetid. Anleggsmidlene nedskrives til virkelig verdi ved verdifall som ikke forventes å være forbigående. Langsiktig gjeld i norske kroner med unntak av andre avsetninger balanseføres til nominelt beløp på etableringstidspunktet.

Varige driftsmidler

Varige driftsmidler balanseføres og avskrives lineært over driftsmidlenes forventede levetid dersom de har antatt levetid over 3 år og har en kostpris som overstiger kr 15.000. Vedlikehold av driftsmidler kostnadsføres løpende under driftskostnader. Påkostninger eller forbedringer tillegges driftsmidlets kostpris og avskrives i takt med driftsmidlet. Skillet mellom vedlikehold og påkostning/forbedring regnes i forhold til driftsmidlets stand ved kjøp av driftsmidlet.

Varebeholdninger

Varer vurderes til det laveste av anskaffelseskost (etter FIFO-prinsippet) og virkelig verdi. Virkelig verdi er estimert salgspris. Det foretas nedskrivning for påregnelig ukurans.

Fordringer

Kundefordringer og andre fordringer er oppført i balansen til pålydende etter fradrag for avsetning til forventet tap. Avsetning til tap gjøres på grunnlag av individuelle vurderinger av de enkelte fordringene. I tillegg gjøres det for øvrige kundefordringer en spesifisert avsetning for å dekke antatt tap. Vesentlige økonomiske problemer hos kunden, sannsynligheten for at kunden vil gå konkurs eller gjennomgå økonomisk restrukturering og utsettelse og mangler ved betalinger anses som indikatorer på at kundefordringer må nedskrives.



Sonova Norway AS

Noter til regnskapet for 2019/20

Valuta

Fordringer og gjeld i utenlandsk valuta vurderes etter kursen ved regnskapsårets slutt. Kursgevinster og kurstap knyttet til varesalg og varekjøp i utenlandsk valuta føres som salgsinntekter og varekostnad. Tilnærmet all varekjøp er i norske kroner så valutarisikoen er svært begrenset

Pensjoner

Selskapet har en innskuddsbasert pensjonsplan. Selskapet betaler månedlig inn til pensjonsplanen i henhold til det avtalte innskuddet. Ved utgangen av regnskapsåret så hadde selskapet et premiefond stort kr 301,484 tilknyttet denne innskuddspensjonen.

Utover dette foreligger det ikke noen øvrige pensjonsforpliktelser

Skatt

Skattekostnaden i resultatregnskapet omfatter både periodens betalbare skatt og endring i utsatt skatt. Utsatt skatt er beregnet med 22% på grunnlag av de midlertidige forskjeller som eksisterer mellom regnskapsmessige og skattemessige verdier, samt eventuelt ligningsmessig underskudd til fremføring ved utgangen av regnskapsåret. Skatteøkende og skattereduserende midlertidige forskjeller som reverserer eller kan reversere i samme periode er utlignet. Oppføring av utsatt skattefordel på netto skattereduserende forskjeller som ikke er utlignet, er begrunnet med antatt fremtidig inntjening. Utsatt skatt og skattefordel som kan balanseføres er oppført netto i balansen

Kontantstrømoppstilling

Kontantstrømoppstillingen utarbeides etter den indirekte metoden. Kontanter og kontantekvivalenter omfatter kontanter, bankinnskudd and andre kortsiktige, likvide plasseringer som umiddelbart og med uvesentlig kursrisiko kan konverteres til kjente kontantbeløp og med gjenværende løpetid mindre enn tre måneder fra anskaffelsesdato.

Note 1 Varer

	FY 2021	FY 2020
Innkjøpte ferdigvarer	125 339 974	85 023 901
Varer underveis	6 036 459	3 910 207
Varebeholdning vurdert til anskaffelseskost	131 376 433	88 934 108
- Ukurans	-1 959 993	-1 350 946
Sum	129 416 440	87 583 162



Sonova Norway AS

Noter til regnskapet for 2019/20

Note 2 Varige driftsmidler

	Goodwill	Driftsløsere, inventar	Sum
Anskaffelseskost 01.04. 2019	7 196 389	2 540 858	9 737 247
Tilgang		476 401	476 401
Avgang til anskaffelseskost		-	-
Anskaffelseskost 31.03	7 196 389	3 017 259	10 213 648
Akkumulerte avskrivninger 31.03.2020	7 196 389	1 831 354	9 027 743
Balanseført verdi 31.03.2020	0	1 185 906	1 185 906
Årets avskrivninger	0	410 422	410 422
Avskrivningssatser	5%	10-25%	
Avskrivningsplan	Lineær	Lineær	

Goodwill blir avskrevet over antatt økonomisk levetid på 20 år.

Årlig leie av ikke balanseførte driftsmidler

Driftsmiddel	Leieperiode	Årlig leie
Husleie - Oslo og Trondheim	2017 - 2022	1 720 000
Husleiekontrakten løpet fram til 31.12.2021, med opsjon på ytterligere 5 år		
Fra 1. april 2020 har vi utvidet lokalene vi leier med en ekstra månedskost på kr 72 438		

Note 3 Mellomværende med selskap i samme konsern

	Kundefordringer		Konsernkontoordning	
	FY 2021	FY 2020	FY 2021	FY 2020
Foretak i samme konsern	9 081	5 250	-73 178 884	-44 937 435

	Langsiktig gjeld		Leverandørgjeld	
	FY 2021	FY 2020	FY 2021	FY 2020
Foretak i samme konsern	-15 000 000	-15 000 000	-18 329 862	-3 491 038

Note 4 Bankinnskudd

Av bankinnskudd pr 31.03.2021 er kr 758.150 bundne midler knyttet til skattetrekk.
Sonova Norway inngår i konsenkonto løsning i Sonova konsernet, hvor bankkonti nulles hver natt.



Sonova Norway AS

Noter til regnskapet for 2019/20

Note 5 Egenkapital

Årets endring i egenkapital	kapital	Overkurs	Annen EK	Sum
Egenkapital 01.04.2020	1 854 100	5 145 900	20 654 344	27 654 344
Årets resultat			6 413 258	6 413 258
Egenkapital 31.03.21	1 854 100	5 145 900	27 067 601	34 067 603

Note 6 Aksjekapital og aksjonærinformasjon

Aksjekapitalen på kr. 1 854 100 består av 18 541 aksjer à kr. 100. Alle aksjer har like rettigheter. 9 000 aksjer eies av Sonova Holding AG. De øvrige 9 541 aksjene eies av Sonova AG. Begge selskapene har følgende adresse: Laubisrütistrasse 28, 8712 Stäfa, Switzerland hvor man kan få utlevert konsernregnskap der selskapet inngår.

Note 7 Skatt

Beregning av utsatt skatt/utsatt skattefordel

	Endring	FY 2021	FY 2020
Midlertidige forskjeller			
Anleggsmidler	-18 977	-404 056	-423 033
Pensjoner	-110 834	444 193	333 359
Regnskapsmessig avsetning	821 958	-2 591 527	-1 769 569
Varer	609 347	-1 959 993	-1 350 646
Fordringer	63 392	-25 573	37 819
Netto midlertidige forskjeller	1 364 886	-4 536 956	-3 172 070
Grunnlag for utsatt skatt/skattefordel	1 364 886	-4 536 956	-3 172 070
22% utsatt skattefordel	300 275	-998 130	-697 855
Utsatt skattefordel i balansen	300 275	-998 130	-697 855

Grunnlag for skattekostnad, endring i utsatt skatt og betalbar skatt

	FY2021	FY 2020
Resultat før skattekostnad	8 244 524	2 913 748
Permanente forskjeller	79 412	68 190
Grunnlag for årets skattekostnad	8 323 936	2 981 938
Endring i midlertidige resultatforskjeller	1 364 886	0
Grunnlag for betalbar skatt i resultatregnskapet	9 688 821	2 981 938
Anvendt fremførbart skattemessig underskudd	0	0
Skattepliktig inntekt (grunnlag for betalbar skatt i balansen)	9 688 821	2 981 938



Sonova Norway AS

Noter til regnskapet for 2019/20

Fordeling av skattekostnaden	FY 2021	FY 2020
Betalbar skatt (22% av grunnlag for betalbar skatt i resultatregnskapet)	2 131 543	656 028
For mye, for lite avsatt tidligere år	0	0
Sum betalbar skatt	2 131 543	656 028
Endring i utsatt skatt/skattefordel med gammel sats	-300 275	-1
Skattekostnad	1 831 268	656 027
Avstemming av årets skattekostnad		
Regnskapsmessig resultat før skattekostnad	8 244 524	2 913 748
Beregnet skatt 22%	1 813 795	641 025
Skattekostnad i resultatregnskapet	1 831 266	656 027
Differanse	17 471	15 001
Differansen består av følgende:		
22% av permanente forskjeller	17 471	15 001
Endring i us som følge av ny skattesats	0	0
Sum forklart differanse	17 471	15 001
Betalbar skatt i balansen		
Betalbar skatt (22%/23% av grunnlag for betalbar skatt i resultatregnskapet)	2 131 542	656 027
Betalbar skatt fra tidligere år	228 829	228 829
Betalbar skatt i balansen	2 360 370	884 856

Note 8 Lønnskostnader, antall ansatte, godtgjørelser, lån til ansatte mm.

Lønnskostnader	FY 2021	FY 2020
Lønninger	19 682 446	19 186 611
Arbeidsgiveravgift	2 661 338	2 861 160
Pensjonskostnader	1 892 402	1 492 057
Andre ytelser	5 091 723	4 113 703
Sum	29 327 909	27 653 531
Gjennomsnittlig antall ansatte i løpet av regnskapsåret	28	27



Sonova Norway AS

Noter til regnskapet for 2019/20

Ytelser til ledende personer	Daglig leder*	Styret
Lønn	0	0
Pensjonsutgifter	0	0
Annen godtgjørelse	0	0

Daglig leder er lønnet i et annet selskap i konsernet.

Det er ikke gitt lån/sikkerhetsstillelse til daglig leder, styreformann eller andre nærstående parter. Det er ingen enkelt lån/sikkerhetsstillelser som utgjør mer enn 5 % av selskapets egenkapital.

Kostnadsført godtgjørelse til revisor	FY 2021	FY 2020
Lovpålagt revisjon (inkl. teknisk bistand med årsregnskap)	170 182	180 757
Skatterådgivning (inkl. teknisk bistand med ligningspapirer)	-	-
Annen bistand, løpende forespørsler	-	46 720
Sum godtgjørelse til revisor	170 182	227 477

Note 9 Pensjoner

Selskapet har innskuddspensjon for samtlige ansatte. Pensjonsordningene oppfyller kravene etter lov om obligatorisk tjenestepensjon. Det er 28 aktive medlemmer i pensjonsordningen. Det er ingen pensjonister i denne ordningen. Innskuddspensjonen inklusive arbeidsgiveravgift kostnadsføres løpende.

Note 10 Transaksjoner med nærstående parter

Mellomværende med konsernselskap er omtalt i note 3. Sonova Norway AS kjøper varer og tjenester fra konsern.

	FY 2021	FY 2020
Kjøp av varer fra konsern	208 071 618	173 791 519
Kjøp Service og Reparasjon fra konsern	6 097 683	2 582 109
Kjøp av tjenester fra nærstående	4 458 149	3 471 146
Fakturert tjenester til nærstående	-63 000	-115 000
Rentekostnader fra konsern	632 893	633 884

Note 11 Fordringer og gjeld

Kundefordringer	FY 2021	FY 2020
Kundefordringer til pålydende	40 534 185	25 224 426
Avsetning til tap på kundefordringer	-185 000	-99 201
Kundefordringer i balansen	40 349 185	25 125 225



Sonova Norway AS

Noter til regnskapet for 2019/20

Note 12 Driftsinntekter

FY 2021 FY 2020

Fordeling på virksomhetsområder
Salgsinntekter

281 205 356 226 476 296

Geografisk fordeling
Norge

281 205 356 226 476 296

Note 13 Hendelser etter balansedagen

Sonova Norway ble preget av Covid 19 pandemien ved at høreapparat klinikker og sykehus ble pålagt å stenge ned utprøving av høreapparater til sluttbruker i mars 2020. Dette påvirket negativt salget vårt i april 2020, men utover det så har salget utviklet seg meget positivt gjennom 2020/21 med en total salgsøkning på 24,2%. Det har ikke vært hendelser eller årsslutt i 2021 som har påvirket selskapet spesielt negativt.



Kontantstrømoppstilling Sonova Norway AS

	2 021	2 020
Kontantstrømmer fra operasjonelle aktiviteter		
Resultat før skattekostnad	8 244 524	2 913 748
Betalte skatter i perioden	-114 414	0
Tap/gevinst ved salg av eiendeler	0	-243 393
Avskrivninger	410 423	503 565
Endring i varelager	-41 833 278	-32 387 845
Endring i kundefordringer	-15 223 961	-1 558 375
Endring i vareleverandørgjeld	16 026 275	-27 259 127
Endring i andre tidsavgrensingsposter	32 822 949	57 894 979
Netto kontantstrøm fra operasjonelle aktiviteter	332 518	-136 448
Kontantstrøm fra investeringsaktiviteter		
Innbetalinger ved salg av driftsmidler	0	622 300
Utbetalinger ved kjøp av varige driftsmidler	-476 401	-276 932
Netto kontantstrøm fra investeringsaktiviteter	-476 401	345 368
Kontantstrømmer fra finansieringsaktiviteter		
Netto kontantstrøm for perioden	-143 883	208 920
Effekt av valutakursendringer på kontanter og kontantekvivalenter		0
Kontanter og kontantekvivalenter ved periodens begynnelse	896 023	687 103
Kontanter og kontantekvivalenter ved periodens slutt	752 140	896 023
Derne består av:		
Bankinnskudd m.v.	752 140	896 023