



## ÅRSREGNSKAPET FOR REGNSKAPSÅRET 2024 - GENERELL INFORMASJON

### Enheten

Organisasjonsnummer:	928 667 413
Organisasjonsform:	Aksjeselskap
Foretaksnavn:	FURREHYTTER AS
Forretningsadresse:	Fåravegen 45 4170 SJERNARØY

### Regnskapsår

Årsregnskapets periode:	01.01.2024 - 31.12.2024
-------------------------	-------------------------

### Konsern

Morselskap i konsern:	Ja
Konsernregnskap lagt ved:	Nei

### Regnskapsregler

Regler for små foretak benyttet:	Ja
Benyttet ved utarbeidelsen av årsregnskapet til selskapet:	Regnskapslovens alminnelige regler

### Årsregnskapet fastsatt av kompetent organ

Bekreftet av representant for selskapet:	Johnny Johannes Furre
Dato for fastsettelse av årsregnskapet:	01.04.2025

### Grunnlag for avgivelse

År 2024: Årsregnskapet er elektronisk innlevert
År 2023: Tall er hentet fra elektronisk innlevert årsregnskap fra 2024

*Det er ikke krav til at årsregnskapet m.v. som sendes til Regnskapsregisteret er undertegnet. Kontrollen på at dette er utført ligger hos revisor/enhetens øverste organ. Sikkerheten ivaretas ved at innsender har rolle/rettighet for innsending av årsregnskapet via Altinn, og ved at det bekreftes at årsregnskapet er fastsatt av kompetent organ.*

Brønnøysundregistrene, 04.04.2025



## Resultatregnskap

Beløp i: NOK	Note	2024	2023
<b>RESULTATREGNSKAP</b>			
<b>Inntekter</b>			
Salgsinntekt			16 256
Annen driftsinntekt		4 442 868	4 163 892
<b>Sum inntekter</b>		<b>4 442 868</b>	<b>4 180 147</b>
<b>Kostnader</b>			
Varekostnad		27 953	23 700
Lønnskostnad	1	1 477 220	1 015 899
Avskrivning av driftsmidler	2	670 500	666 928
Nedskrivning av varige driftsmidler og immaterielle eiendeler	2		
Annen driftskostnad		2 286 039	1 902 770
<b>Sum kostnader</b>		<b>4 461 711</b>	<b>3 609 297</b>
<b>Driftsresultat</b>		<b>-18 844</b>	<b>570 850</b>
<b>Finansinntekter og finanskostnader</b>			
Annen renteinntekt		6 315	1 112
Annen finansinntekt		15 125	8 005
Verdiøkning markedsbaserte omløpsmidler			-399
<b>Sum finansinntekter</b>		<b>21 439</b>	<b>8 718</b>
Annen rentekostnad		346 289	288 332
Annen finanskostnad		251	2 246
<b>Sum finanskostnader</b>		<b>346 540</b>	<b>290 578</b>
<b>Netto finans</b>		<b>-325 101</b>	<b>-281 860</b>
<b>Resultat før skattekostnad</b>		<b>-343 944</b>	<b>288 991</b>
Skattekostnad på resultat	3	-33 044	63 666
<b>Årsresultat</b>	4	<b>-310 900</b>	<b>225 325</b>
<b>Årsresultat etter minoritetsinteresser</b>		<b>-310 900</b>	<b>225 325</b>
<b>Totalresultat</b>		<b>-310 900</b>	<b>225 325</b>



## Resultatregnskap

Beløp i: NOK	Note	2024	2023
<b>Overføringer og disponeringer</b>			
Ordinært utbytte		275 000	520 000
Overført til annen egenkapital		-585 900	-294 675
<b>Sum overføringer og disponeringer</b>	4	<b>-310 900</b>	<b>225 325</b>



### Balanse

Beløp i: NOK	Note	2024	2023
<b>BALANSE - EIENDELER</b>			
<b>Anleggsmidler</b>			
<b>Immaterielle eiendeler</b>			
Utsatt skattefordel	3		
<b>Varige driftsmidler</b>			
Tomter, bygninger o.a. fast eiendom		10 015 482	10 425 682
Maskiner og anlegg		1 118 545	1 038 456
Driftsløsøre, inventar o.a. utstyr		143 613	170 713
<b>Sum varige driftsmidler</b>	2	<b>11 277 641</b>	<b>11 634 851</b>
<b>Finansielle anleggsmidler</b>			
Investering i datterselskap	5	4 515 855	4 515 855
Investering i annet foretak i samme konsern	5		
Lån til foretak i samme konsern	6		
<b>Sum finansielle anleggsmidler</b>		<b>4 515 855</b>	<b>4 515 855</b>
<b>Sum anleggsmidler</b>		<b>15 793 496</b>	<b>16 150 706</b>
<b>Omløpsmidler</b>			
<b>Varer</b>			
<b>Fordringer</b>			
Kundefordringer		95 386	123 315
Andre kortsiktige fordringer		240 091	452 998
Konsernfordringer	6		
<b>Sum fordringer</b>		<b>335 478</b>	<b>576 312</b>
<b>Investeringer</b>			
Aksjer og andeler i foretak i samme konsern	5		
<b>Bankinnskudd, kontanter og lignende</b>			
Bankinnskudd		1 799 543	2 002 975
<b>Sum bankinnskudd, kontanter og lignende</b>		<b>1 799 543</b>	<b>2 002 975</b>
<b>Sum omløpsmidler</b>		<b>2 135 021</b>	<b>2 579 288</b>



### Balanse

Beløp i: NOK	Note	2024	2023
<b>SUM EIENDELER</b>		<b>17 928 517</b>	<b>18 729 994</b>
<b>BALANSE - EGENKAPITAL OG GJELD</b>			
<b>Egenkapital</b>			
<b>Innskutt egenkapital</b>			
Aksjekapital	4, 7	2 000 000	2 000 000
Beholdning av egne aksjer	4, 7		
Overkurs	4	8 100 505	8 886 405
Annen innskutt egenkapital	4		
<b>Sum innskutt egenkapital</b>		<b>10 100 505</b>	<b>10 886 405</b>
<b>Opptjent egenkapital</b>			
Annen egenkapital	4		
Udisponert resultat	4		
Udekket tap	4		
<b>Sum egenkapital</b>		<b>10 100 505</b>	<b>10 886 405</b>
<b>Gjeld</b>			
<b>Langsiktig gjeld</b>			
Utsatt skatt	3		33 044
<b>Sum avsetninger for forpliktelser</b>			<b>33 044</b>
<b>Annen langsiktig gjeld</b>			
Gjeld til kredittinstitusjoner		4 904 050	5 037 158
Langsiktig konserngjeld	6		
Øvrig langsiktig gjeld	6	1 683 178	1 686 297
<b>Sum annen langsiktig gjeld</b>		<b>6 587 228</b>	<b>6 723 455</b>
<b>Sum langsiktig gjeld</b>		<b>6 587 228</b>	<b>6 756 499</b>
<b>Kortsiktig gjeld</b>			
Leverandørgjeld		370 554	148 013
Betalbar skatt	3		361
Skyldig offentlige avgifter		76 070	67 173
Utbytte		275 000	520 000



## Balanse

<b>Beløp i: NOK</b>	<b>Note</b>	<b>2024</b>	<b>2023</b>
Kortsiktig konserngjeld	6	229 045	232 000
Annen kortsiktig gjeld		290 115	119 543
<b>Sum kortsiktig gjeld</b>		<b>1 240 784</b>	<b>1 087 091</b>
<b>Sum gjeld</b>		<b>7 828 012</b>	<b>7 843 590</b>
<b>SUM EGENKAPITAL OG GJELD</b>		<b>17 928 517</b>	<b>18 729 994</b>



## Brønnøysundregistrene

### ÅRSREGNSKAP FOR REGNSKAPSÅRET 2024 - GENERELL INFORMASJON

Journalnummer: 2025 361864

#### Enheten

Organisasjonsnummer: 928 667 413  
Organisasjonsform: Aksjeselskap  
Foretaksnavn: FURREHYTTER AS  
Forretningsadresse: Fåravegen 45  
4170 SJERNARØY

#### Regnskapsår

Årsregnskapets periode: 01.01.2024 - 31.12.2024

#### Konsern

Morselskap i konsern: Ja  
Konsernregnskap lagt ved: Nei

#### Regnskapsregler

Regler for små foretak benyttet: Ja  
Benyttet ved utarbeidelsen av  
årsregnskapet til selskapet: Regnskapslovens alminnelige regler

#### Årsregnskapet fastsatt av kompetent organ

Bekreftet av representant for selskapet: Johnny Johannes Furre  
Dato for fastsettelse av årsregnskapet: 01.04.2025

#### Revisjon

Selskapet har besluttet at årsregnskapet  
ikke skal revideres: Ja  
Årsregnskapet er utarbeidet av ekstern  
autorisert regnskapsfører: Ja  
Ekstern autorisert regnskapsfører har i  
løpet av regnskapsåret bistått ved den  
løpende regnskapsføringen eller utført  
andre tjenester for selskapet enn å  
utarbeide årsregnskapet: Ja

#### Grunnlag for avgivelse

År 2024: Årsregnskap er elektronisk innlevert.  
År 2023: Tall er hentet fra elektronisk innlevert årsregnskap fra 2024.

*Det er ikke krav til at årsregnskapet m.v. som sendes til Regnskapsregisteret er undertegnet. Kontrollen på at dette er utført ligger hos revisor/enhetens øverste organ. Sikkerheten ivaretas ved at innsender har rolle/rettighet for innsending av årsregnskapet via Altinn, og ved at det bekreftes at årsregnskapet er fastsatt av kompetent organ.*

Brønnøysundregistrene, 03.04.2025

---

Brønnøysundregistrene  
Postadresse: Postboks 900, 8910 Brønnøysund  
Telefon: 75 00 75 00  
E-post: firmapost@brreg.no Internett: www.brreg.no  
Organisasjonsnummer: 974 760 673



Organisasjonsnr: 928 667 413  
FURREHYTTER AS

## RESULTATREGNSKAP

Beløp i: NOK	Note	2024	2023
<b>RESULTATREGNSKAP</b>			
<b>Inntekter</b>			
Salgsinntekt			16 256
Annen driftsinntekt		4 442 868	4 163 892
<b>Sum inntekter</b>		<b>4 442 868</b>	<b>4 180 147</b>
<b>Kostnader</b>			
Varekostnad		27 953	23 700
Lønnskostnad	1	1 477 220	1 015 899
Avskrivning av driftsmidler	2	670 500	666 928
Nedskrivning av varige driftsmidler og immaterielle eiendeler	2		
Annen driftskostnad		2 286 039	1 902 770
<b>Sum kostnader</b>		<b>4 461 711</b>	<b>3 609 297</b>
<b>Driftsresultat</b>		<b>-18 844</b>	<b>570 850</b>
<b>Finansinntekter og finanskostnader</b>			
Annen renteinntekt		6 315	1 112
Annen finansinntekt		15 125	8 005
Verdiøkning markedsbaserte omløpsmidler			-399
<b>Sum finansinntekter</b>		<b>21 439</b>	<b>8 718</b>
Annen rentekostnad		346 289	288 332
Annen finanskostnad		251	2 246
<b>Sum finanskostnader</b>		<b>346 540</b>	<b>290 578</b>
<b>Netto finans</b>		<b>-325 101</b>	<b>-281 860</b>
<b>Resultat før skattekostnad</b>		<b>-343 944</b>	<b>288 991</b>
Skattekostnad på resultat	3	-33 044	63 666
<b>Årsresultat</b>	4	<b>-310 900</b>	<b>225 325</b>
<b>Årsresultat etter minoritetsinteresser</b>		<b>-310 900</b>	<b>225 325</b>
<b>Totalresultat</b>		<b>-310 900</b>	<b>225 325</b>
<b>Overføringer og disponeringer</b>			
Ordinært utbytte		275 000	520 000
Overført til annen egenkapital		-585 900	-294 675
<b>Sum overføringer og disponeringer</b>	4	<b>-310 900</b>	<b>225 325</b>





Organisasjonsnr: 928 667 413  
FURREHYTTER AS

## BALANSE

Beløp i: NOK	Note	2024	2023
<b>BALANSE - EIENDELER</b>			
<b>Anleggsmidler</b>			
<b>Immaterielle eiendeler</b>			
Utsatt skattefordel	3		
<b>Varige driftsmidler</b>			
Tomter, bygninger o.a. fast eiendom			
		10 015 482	10 425 682
Maskiner og anlegg			
		1 118 545	1 038 456
Driftsløsøre, inventar o. a utstyr			
		143 613	170 713
<b>Sum varige driftsmidler</b>	2	<b>11 277 641</b>	<b>11 634 851</b>
<b>Finansielle anleggsmidler</b>			
Investering i datterselskap			
	5	4 515 855	4 515 855
Investering i annet foretak i samme konsern			
	5		
Lån til foretak i samme konsern			
	6		
<b>Sum finansielle anleggsmidler</b>		<b>4 515 855</b>	<b>4 515 855</b>
<b>Sum anleggsmidler</b>		<b>15 793 496</b>	<b>16 150 706</b>
<b>Omløpsmidler</b>			
<b>Varer</b>			
<b>Fordringer</b>			
Kundefordringer			
		95 386	123 315
Andre kortsiktige fordringer			
		240 091	452 998
Konsernfordringer			
	6		
<b>Sum fordringer</b>		<b>335 478</b>	<b>576 312</b>
<b>Investeringer</b>			
Aksjer og andeler i foretak i samme konsern			
	5		
<b>Bankinnskudd, kontanter og lignende</b>			
Bankinnskudd			
		1 799 543	2 002 975
<b>Sum bankinnskudd, kontanter og lignende</b>		<b>1 799 543</b>	<b>2 002 975</b>
<b>Sum omløpsmidler</b>		<b>2 135 021</b>	<b>2 579 288</b>
<b>SUM EIENDELER</b>		<b>17 928 517</b>	<b>18 729 994</b>



## BALANSE - EGENKAPITAL OG GJELD

### Egenkapital

#### Innskutt egenkapital

Aksjekapital	4, 7	2 000 000	2 000 000
Beholdning av egne aksjer	4, 7		
Overkurs	4	8 100 505	8 886 405
Annen innskutt egenkapital	4		
<b>Sum innskutt egenkapital</b>		<b>10 100 505</b>	<b>10 886 405</b>

#### Opptjent egenkapital

Annen egenkapital	4		
Udisponert resultat	4		
Udekket tap	4		

<b>Sum egenkapital</b>		<b>10 100 505</b>	<b>10 886 405</b>
------------------------	--	-------------------	-------------------

### Gjeld

#### Langsiktig gjeld

Utsatt skatt	3		33 044
<b>Sum avsetninger for forpliktelseser</b>			<b>33 044</b>

#### Annen langsiktig gjeld

Gjeld til			
kredittinstitusjoner		4 904 050	5 037 158
Langsiktig konserngjeld	6		
Øvrig langsiktig gjeld	6	1 683 178	1 686 297
<b>Sum annen langsiktig gjeld</b>		<b>6 587 228</b>	<b>6 723 455</b>

<b>Sum langsiktig gjeld</b>		<b>6 587 228</b>	<b>6 756 499</b>
-----------------------------	--	------------------	------------------

#### Kortsiktig gjeld

Leverandørgjeld		370 554	148 013
Betalbar skatt	3		361
Skyldig offentlige avgifter		76 070	67 173
Utbytte		275 000	520 000
Kortsiktig konserngjeld	6	229 045	232 000
Annen kortsiktig gjeld		290 115	119 543
<b>Sum kortsiktig gjeld</b>		<b>1 240 784</b>	<b>1 087 091</b>

<b>Sum gjeld</b>		<b>7 828 012</b>	<b>7 843 590</b>
------------------	--	------------------	------------------

<b>SUM EGENKAPITAL OG GJELD</b>		<b>17 928 517</b>	<b>18 729 994</b>
---------------------------------	--	-------------------	-------------------



Organisasjonsnr: 928 667 413  
FURREHYTTER AS

NOTEOPPLYSNINGER - SELSKAP - alle poster oppgitt i hele tall

## Note

Antall årsverk i regnskapsåret  
1.00

Sum Beløp

Balanseført verdi 31.12. Varige driftsmidler Immaterielle eiend.

## Konsernregnskap

Morselskapet sitt navn

Forretningskontor for morselskapet

## Begrunnelse for at datterselskap er utelatt fra konsolideringen

Samlet beløp - tilknyttet selskap Årets Fjorårets

Samlet beløp - foretak i samme konsern Årets Fjorårets

Samlet beløp - foretak i samme konsern Årets Fjorårets

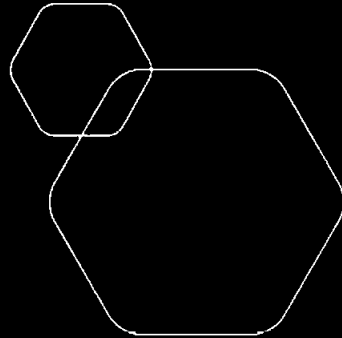
Samlet beløp - felles kontrollert virksomhet Årets Fjorårets

Pantstillelse Beløp

Beholdning av egne aksjer Antall Pålydende Andel av aksjek.

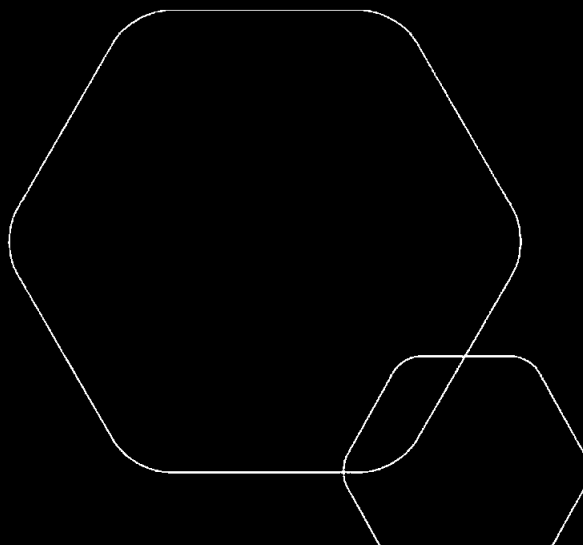


BankID Signing  
Johnny Johannes Furre  
2025-04-01

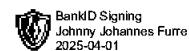


# Årsregnskap 2024 Furrehytter AS

Resultatregnskap  
Balanse  
Noter til regnskapet



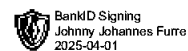
Org.nr.: 928 667 413



## RESULTATREGNSKAP

### FURREHYTTER AS

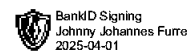
DRIFTSINTEKTER OG DRIFTSKOSTNADER	Note	2024	2023
Salgsinntekt		0	16 256
Annen driftsinntekt		4 442 868	4 163 892
<b>Sum driftsinntekter</b>		<b>4 442 868</b>	<b>4 180 147</b>
Varekostnad		-27 953	-23 700
Lønnskostnad	1	-1 477 220	-1 015 899
Avskrivning av driftsmidler	2	-670 500	-666 928
Annen driftskostnad		-2 286 039	-1 902 770
<b>Sum driftskostnader</b>		<b>-4 461 711</b>	<b>-3 609 297</b>
<b>Driftsresultat</b>		<b>-18 844</b>	<b>570 850</b>
<b>FINANSINTEKTER OG FINANSKOSTNADER</b>			
Annen renteinntekt		6 315	1 112
Annen finansinntekt		15 125	8 005
Verdiøkning markedsbaserte omløpsmidler		0	-399
Annen rentekostnad		-346 289	-288 332
Annen finanskostnad		-251	-2 246
<b>Resultat av finansposter</b>		<b>-325 101</b>	<b>-281 860</b>
<b>Resultat før skattekostnad</b>		<b>-343 944</b>	<b>288 991</b>
Skattekostnad på resultat	3	33 044	-63 666
<b>Årsresultat</b>	<b>4</b>	<b>-310 900</b>	<b>225 325</b>
<b>OVERFØRINGER</b>			
Avsatt til utbytte		275 000	520 000
Overført til annen egenkapital		-585 900	-294 675
<b>Sum overføringer</b>	<b>4</b>	<b>-310 900</b>	<b>225 325</b>



### BALANSE

#### FURREHYTTER AS

EIENDELER	Note	2024	2023
<b>ANLEGGSMIDLER</b>			
<b>VARIGE DRIFTSMIDLER</b>			
Tomter, bygninger o.a. fast eiendom		10 015 482	10 425 682
Maskiner og anlegg		1 118 545	1 038 456
Driftsløsøre, inventar o.a utstyr		143 613	170 713
<b>Sum varige driftsmidler</b>	<b>2</b>	<b>11 277 641</b>	<b>11 634 851</b>
<b>FINANSIELLE ANLEGGSMIDLER</b>			
Investeringer i datterselskap	5	4 515 855	4 515 855
<b>Sum finansielle anleggsmidler</b>		<b>4 515 855</b>	<b>4 515 855</b>
<b>Sum anleggsmidler</b>		<b>15 793 496</b>	<b>16 150 706</b>
<b>OMLØPSMIDLER</b>			
<b>FORDRINGER</b>			
Kundefordringer		95 386	123 315
Andre kortsiktige fordringer		240 091	452 998
<b>Sum fordringer</b>		<b>335 478</b>	<b>576 312</b>
Bankinnskudd		1 799 543	2 002 975
<b>Sum omløpsmidler</b>		<b>2 135 021</b>	<b>2 579 288</b>
<b>Sum eiendeler</b>		<b>17 928 517</b>	<b>18 729 994</b>




## BALANSE

### FURREHYTTER AS

EGENKAPITAL OG GJELD	Note	2024	2023
<b>EGENKAPITAL</b>			
<b>INNSKUTT EGENKAPITAL</b>			
Aksjekapital	4, 7	2 000 000	2 000 000
Overkurs	4	8 100 505	8 886 405
<b>Sum innskutt egenkapital</b>		<b>10 100 505</b>	<b>10 886 405</b>
<b>Sum egenkapital</b>		<b>10 100 505</b>	<b>10 886 405</b>
<b>GJELD</b>			
<b>AVSETNING FOR FORPLIKTELSE</b>			
Utsatt skatt	3	0	33 044
<b>Sum avsetning for forpliktelser</b>		<b>0</b>	<b>33 044</b>
<b>ANNEN LANGSIKTIG GJELD</b>			
Gjeld til kredittinstitusjoner		4 904 050	5 037 158
Øvrig langsiktig gjeld	6	1 683 178	1 686 297
<b>Sum annen langsiktig gjeld</b>		<b>6 587 228</b>	<b>6 723 455</b>
<b>KORTSIKTIG GJELD</b>			
Leverandørgjeld		370 554	148 013
Betalbar skatt	3	0	361
Skyldig offentlige avgifter		76 070	67 173
Utbytte		275 000	520 000
Konserngjeld	6	229 045	232 000
Annen kortsiktig gjeld		290 115	119 543
<b>Sum kortsiktig gjeld</b>		<b>1 240 784</b>	<b>1 087 091</b>
<b>Sum gjeld</b>		<b>7 828 012</b>	<b>7 843 590</b>
<b>Sum egenkapital og gjeld</b>		<b>17 928 517</b>	<b>18 729 994</b>

Styret i Furrehytter AS

Johnny Johannes Furre  
styreleder/daglig leder



## FURREHYTTER AS

### REGNSKAPSPRINSIPPER

Årsregnskapet er satt opp i samsvar med regnskapsloven og NRS 8 - God regnskapsskikk for små foretak.

### SALGSINNETEKTER

Inntektsføring ved salg av varer skjer på leveringstidspunktet. Tjenester inntektsføres etter hvert som de leveres.

### LEIEINNETEKTER

Inntektsføring ved utleie av fast eiendom skjer løpende.

### KLASSIFISERING OG VURDERING AV BALANSEPOSTER

Omløpsmidler og kortsiktig gjeld omfatter normalt poster som forfaller til betaling innen ett år etter balansedagen, samt poster som knytter seg til varekretsløpet. For andre poster enn kundefordringer omfattes poster som forfaller til betaling innen ett år etter transaksjonsdagen. Anleggsmidler er eiendeler bestemt til varig eie og bruk. Langsiktig gjeld er gjeld som forfaller senere enn ett år etter transaksjonsdagen.

Anleggsmidler vurderes til anskaffelseskost. Varige anleggsmidler avskrives etter en fornuftig avskrivningsplan. Anleggsmidlene nedskrives til virkelig verdi ved verdifall som ikke forventes å være forbigående. Langsiktig gjeld med unntak av andre avsetninger balanseføres til nominelt beløp på etableringstidspunktet.

Omløpsmidler vurderes til laveste av anskaffelseskost og virkelig verdi. Kortsiktig gjeld balanseføres til nominelt beløp på etableringstidspunktet.

### VARIGE DRIFTSMIDLER

Varige driftsmidler balanseføres og avskrives over driftsmidlenes levetid. Direkte vedlikehold av driftsmidler kostnadsføres løpende under driftskostnader, mens påkostninger eller forbedringer tillegges driftsmidlets kostpris og avskrives i takt med driftsmidlet.

### AKSJER I DATTERSELSKAPER

Investeringer i datterselskaper er verdsatt etter kostmetoden. Det foretas nedskrivning til virkelig verdi hvis det foreligger verdifall som ikke regnes som forbigående.

Utbytte eller konsernbidrag fra datterselskap blir inntektsført samme år som det er avsatt i datterselskapet.

### FORDRINGER

Kundefordringer og andre fordringer oppføres til pålydende etter fradrag for avsetning til forventet tap. Avsetning til tap gjøres på grunnlag av en individuell vurdering av de enkelte fordringene.

### SKATT

Skattekostnaden i resultatregnskapet omfatter både periodens betalbare skatt og endring i utsatt skatt. Utsatt skatt er beregnet med 22 % på grunnlag av de midlertidige forskjeller som eksisterer mellom regnskapsmessige og skattemessige verdier, samt ligningsmessig underskudd til fremføring ved utgangen av regnskapsåret. Skatteøkende og skattereduserende midlertidige forskjeller som reverserer eller kan reverseres i samme periode er utlignet og nettoført.



## FURREHYTTER AS

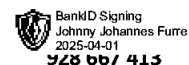
### Note 1 Lønnskostnader og antall årsverk

Spesifikasjon av lønnskostnader	2024	2023
Lønninger	1 218 530	845 034
Arbeidsgiveravgift	192 021	132 565
Pensjonskostnader	65 141	37 844
Andre ytelser	1 528	455
<b>Sum</b>	<b>1 477 220</b>	<b>1 015 899</b>

Selskapet har i 2024 sysselsatt 1,2 årsverk.

### Note 2 Anleggsmidler

	Bygninger og tomter	Maskiner og anlegg	Driftsløsøre, inventar ol.	Sum
Anskaffelseskost pr. 01.01.24	11 468 813	1 270 610	189 713	12 929 136
Tilgang kjøpte driftsmidler	97 700	215 589		313 289
<b>Anskaffelseskost 31.12.24</b>	<b>11 566 513</b>	<b>1 486 199</b>	<b>189 713</b>	<b>13 242 425</b>
Akkumulerte avskrivninger 31.12.24	1 551 031	367 654	46 100	1 964 785
Av- og nedskrivninger pr. 31.12.24	1 551 031	367 654	46 100	1 964 785
<b>Bokført verdi 31.12.24</b>	<b>10 015 482</b>	<b>1 118 545</b>	<b>143 613</b>	<b>11 277 640</b>
Årets ordinære avskrivninger	507 900	135 500	27 100	670 500
Økonomisk levetid	10-30 år	10 år	7 år	



## FURREHYTTER AS

### Note 3 Skatt

<b>Årets skattegrunnlag</b>	<b>2024</b>	<b>2023</b>	
Betalbar skatt	0	51 401	
Endring i utsatt skatt	-33 044	12 265	
<b>Sum skattekostnad</b>	<b>-33 044</b>	<b>63 666</b>	
<b>Beregning av årets skattegrunnlag:</b>	<b>2024</b>	<b>2023</b>	
Ordinært resultat før skattekostnad	-343 944	288 991	
Permanente forskjeller	8	399	
Endring i midlertidige forskjeller	-24 278	-55 749	
Avgitt konsernbidrag	0	-232 000	
<b>Årets skattegrunnlag</b>	<b>-368 214</b>	<b>1 641</b>	
<b>Betalbar skatt i balansen:</b>	<b>2024</b>	<b>2023</b>	
Betalbar skatt på årets resultat	0	51 401	
Betalbar skatt på avgitt konsernbidrag	0	-51 040	
<b>Sum betalbar skatt i balansen</b>	<b>0</b>	<b>361</b>	
<b>Oversikt over midlertidige forskjeller:</b>	<b>2024</b>	<b>2023</b>	<b>Endring</b>
Varige driftsmidler	172 571	147 734	-24 836
Fordringer	1 908	2 466	559
<b>Sum</b>	<b>174 478</b>	<b>150 200</b>	<b>-24 278</b>
Akkumulert fremførbart underskudd	-368 214	0	368 214
Inngår ikke i beregningen av utsatt skatt	193 736	0	-193 736
<b>Sum</b>	<b>0</b>	<b>150 200</b>	<b>150 200</b>
<b>Utsatt skattefordel / skatt (22 %)</b>	<b>0</b>	<b>33 044</b>	<b>33 044</b>

### Note 4 Egenkapital

	<b>Aksjekapital</b>	<b>Overkurs</b>	<b>Sum egenkapital</b>
Pr. 31.12.2023	2 000 000	8 886 405	10 886 405
Årets resultat		-310 900	-310 900
Tilleggsutbytte 2023		-200 000	-200 000
Avsatt utbytte		-275 000	-275 000
<b>Pr 31.12.2024</b>	<b>2 000 000</b>	<b>8 100 504</b>	<b>10 100 504</b>



## FURREHYTTER AS

### Note 5 Datterselskap, TS og FKV

	Kontor- kommune	Eier- andel	Anskaffelses kost	Balanseført verdi	Egenkapital	Resultat
<b>DS/FKV/TS</b>						
Sjernerøy Maritim AS	STAVANGER	100,0 %	3 055 304	4 515 855	882 482	-160 770
<b>Sum</b>			<b>3 055 304</b>	<b>4 515 855</b>	<b>882 482</b>	<b>-160 770</b>
<b>Sum verdipapirer</b>			<b>3 055 304</b>	<b>4 515 855</b>	<b>882 482</b>	<b>-160 770</b>

### Note 6 Transaksjoner, fordringer og gjeld til selskap i samme konsern og nærstående

Konserngjeld og gjeld til nærstående	2024	2023
Langsiktig gjeld til Olaug Furre	-1 683 178	1 686 297
Kortsiktig gjeld til Sjernerøy Maritim As	-229 045	-232 000

Furrehytter As har avga i 2023 konsernbidrag på kr 232 000 med skattepliktig virkning til Sjernerøy Maritim As. Konsernbidraget er ikke utbetalt

### Note 7 Aksjonærer

#### AKSJEKAPITALEN I FURREHYTTER AS PR. 31.12 BESTÅR AV:

	Antall	Pålydende	Bokført
Ordinære aksjer	2 000	1 000,0	2 000 000
<b>Sum</b>	<b>2 000</b>		<b>2 000 000</b>

#### EIERSTRUKTUR

De største aksjonærene i % pr. 31.12 var:

	Ordinære	Eierandel	Stemmeandel
Johnny Johannes Furre	2 000	100,0	100,0

#### AKSJER EIET AV MEDLEMMER I STYRET OG DAGLIG LEDER:

Navn	Verv	Ordinære
Johnny Johannes Furre	styreleder/daglig leder	2 000
<b>Totalt antall aksjer</b>		<b>2 000</b>