



ÅRSREGNSKAPET FOR REGNSKAPSÅRET 2020 - GENERELL INFORMASJON

Enheten

Organisasjonsnummer:	953 049 724
Organisasjonsform:	Allmennaksjeselskap
Foretaksnavn:	RANA GRUBER ASA
Forretningsadresse:	Mjølanveien 29 8622 MO I RANA

Regnskapsår

Årsregnskapets periode:	01.01.2020 - 31.12.2020
-------------------------	-------------------------

Konsern

Mørselskap i konsern:	Ja
Konsernregnskap lagt ved:	Ja

Regnskapsregler

Regler for små foretak benyttet:	Nei
Benyttet ved utarbeidelsen av årsregnskapet til selskapet:	Regnskapslovens alminnelige regler
Benyttet ved utarbeidelsen av årsregnskapet til konsernet:	Regnskapslovens alminnelige regler

Årsregnskapet fastsatt av kompetent organ

Bekreftet av representant for selskapet:	Erlend Høyen
Dato for fastsettelse av årsregnskapet:	18.03.2021

Grunnlag for avgivelse

År 2020: Årsregnskapet er elektronisk innlevert
År 2019: Tall er hentet fra elektronisk innlevert årsregnskap fra 2020

Det er ikke krav til at årsregnskapet m.v. som sendes til Regnskapsregisteret er undertegnet. Kontrollen på at dette er utført ligger hos revisor/enhetens øverste organ. Sikkerheten ivaretas ved at innsender har rolle/rettighet for innsending av årsregnskapet via Altinn, og ved at det bekreftes at årsregnskapet er fastsatt av kompetent organ.

Brønnøysundregistrene, 10.06.2022



Resultatregnskap

Beløp i: NOK	Note	2020	2019
RESULTATREGNSKAP			
Inntekter			
Salgsinntekt	11	1 283 154 000	1 068 520 000
Annen driftsinntekt	11	12 937 000	12 768 000
Sum inntekter		1 296 091 000	1 081 288 000
Kostnader			
Endring i beholdning av varer under tilvirkning og ferdig tilvirkede varer	5	-8 854 000	40 285 000
Varekostnad		340 002 000	333 807 000
Lønnskostnad	9/12	201 994 000	183 733 000
Avskrivning på varige driftsmidler og immaterielle eiendeler	2	106 325 000	100 679 000
Annen driftskostnad		143 467 000	138 311 000
Sum kostnader		782 934 000	796 815 000
Driftsresultat		513 157 000	284 473 000
Finansinntekter og finanskostnader			
Inntekt på investering i datterselskap og tilknyttet selskap		6 484 000	1 486 000
Renteinntekt fra foretak i samme konsern	13	5 475 000	8 919 000
Annen finansinntekt	13	1 481 000	-581 000
Sum finansinntekter		13 440 000	9 824 000
Rentekostnad til foretak i samme konsern	13	288 000	1 178 000
Annen rentekostnad	13	25 699 000	24 535 000
Annen finanskostnad	13	150 532 000	196 677 000
Sum finanskostnader		176 519 000	222 390 000
Netto finans		-163 079 000	-212 566 000
Ordinært resultat før skattekostnad		350 078 000	71 907 000
Skattekostnad på ordinært resultat	10	76 942 000	15 557 000
Ordinært resultat etter skattekostnad		273 136 000	56 350 000
Årsresultat		273 136 000	56 350 000



Resultatregnskap

Beløp i: NOK	Note	2020	2019
Overføringer og disponeringer			
Ordinært utbytte			18 000 000
Overføringer til/fra annen egenkapital		273 136 000	38 350 000
Sum overføringer og disponeringer		273 136 000	56 350 000



Balanse

Beløp i: NOK	Note	2020	2019
BALANSE - EIENDELER			
Anleggsmidler			
Immaterielle eiendeler			
Sum immaterielle eiendeler		0	0
Varige driftsmidler			
Tomter, bygninger og annen fast eiendom	2	255 659 000	276 935 000
Maskiner og anlegg	2	189 177 000	190 681 000
Driftsløsøre, inventar, verktøy, kontormaskiner og lignende	2	7 010 000	4 228 000
Sum varige driftsmidler		451 846 000	471 844 000
Finansielle anleggsmidler			
Investering i datterselskap	3	2 900 000	2 900 000
Lån til foretak i samme konsern	6	133 939 000	224 464 000
Lån til tilknyttet selskap og felles kontrollert virksomhet		1 500 000	1 500 000
Investeringer i aksjer og andeler	14	2 047 000	1 628 000
Andre fordringer	9	13 574 000	11 475 000
Sum finansielle anleggsmidler		153 960 000	241 967 000
Sum anleggsmidler		605 806 000	713 811 000
Omløpsmidler			
Varer			
Varer	5	198 493 000	109 153 000
Sum varer		198 493 000	109 153 000
Fordringer			
Kundefordringer	6/16	147 829 000	180 823 000
Andre fordringer		20 370 000	28 688 000
Konsernfordringer	6/10	25 703 000	5 045 000
Sum fordringer		193 902 000	214 556 000
Investeringer			
Sum investeringer		0	0
Bankinnskudd, kontanter og lignende			



Balanse

Beløp i: NOK	Note	2020	2019
Bankinnskudd, kontanter og lignende	15	24 994 000	9 648 000
Sum bankinnskudd, kontanter og lignende		24 994 000	9 648 000
Sum omløpsmidler		417 389 000	333 357 000
SUM EIENDELER		1 023 195 000	1 047 168 000

BALANSE - EGENKAPITAL OG GJELD

Egenkapital

Innskutt egenkapital

Selskapskapital	7/8	9 348 000	9 348 000
Overkurs	7	92 783 000	92 783 000
Annen innskutt egenkapital		0	0
Sum innskutt egenkapital		102 131 000	102 131 000

Opptjent egenkapital

Annen egenkapital	7	379 500 000	232 364 000
Sum opptjent egenkapital		379 500 000	232 364 000

Sum egenkapital

481 631 000 **334 495 000**

Gjeld

Langsiktig gjeld

Utsatt skatt	10	53 873 000	10 231 000
Andre avsetninger for forpliktelser		4 656 000	6 258 000
Sum avsetninger for forpliktelser		58 529 000	16 489 000

Annen langsiktig gjeld

Gjeld til kredittinstitusjoner	4/15	193 295 000	281 146 000
Øvrig langsiktig gjeld	4	75 526 000	63 510 000
Sum annen langsiktig gjeld		268 821 000	344 656 000

Sum langsiktig gjeld

327 350 000 **361 145 000**

Kortsiktig gjeld

Gjeld til kredittinstitusjoner	6/15		177 089 000
Leverandørgjeld	6	110 303 000	98 181 000



Balanse

Beløp i: NOK	Note	2020	2019
Betalbar skatt	10	33 265 000	-916 000
Skyldige offentlige avgifter		14 233 000	10 755 000
Kortsiktig konserngjeld	7,6/7	27 500 000	40 178 000
Annen kortsiktig gjeld	6	28 913 000	26 241 000
Sum kortsiktig gjeld		214 214 000	351 528 000
Sum gjeld		541 564 000	712 673 000
SUM EGENKAPITAL OG GJELD		1 023 195 000	1 047 168 000



Konsernets resultatregnskap

Beløp i: NOK	Note	2020	2019
RESULTATREGNSKAP			
Inntekter			
Salgsinntekt	11	1 328 554 000	1 110 855 000
Annen driftsinntekt	11	5 007 000	9 936 000
Sum inntekter		1 333 561 000	1 120 791 000
Kostnader			
Endring i beholdning av varer under tilvirkning og ferdig tilvirkede varer	5	-7 959 000	38 997 000
Varekostnad		347 604 000	345 586 000
Lønnskostnad	9/12	213 900 000	200 616 000
Avskrivning på varige driftsmidler og immaterielle eiendeler	2	107 148 000	101 502 000
Annen driftskostnad		153 841 000	147 436 000
Sum kostnader		814 534 000	834 137 000
Driftsresultat		519 027 000	286 654 000
Finansinntekter og finanskostnader			
Renteinntekt fra foretak i samme konsern	13	5 475 000	8 919 000
Annen renteinntekt	13	27 000	49 000
Annen finansinntekt	13	2 126 000	-493 000
Sum finansinntekter		7 628 000	8 475 000
Rentekostnad til foretak i samme konsern	13	288 000	1 178 000
Annen rentekostnad	13	25 889 000	24 774 000
Annen finanskostnad	13	150 531 000	196 676 000
Sum finanskostnader		176 708 000	222 628 000
Netto finans		-169 080 000	-214 153 000
Ordinært resultat før skattekostnad		349 947 000	72 501 000
Skattekostnad på ordinært resultat		76 912 000	15 536 000
Ordinært resultat etter skattekostnad		273 035 000	56 965 000
Årsresultat		273 035 000	56 965 000



Konsernets resultatregnskap

Beløp i: NOK	Note	2020	2019
Overføringer og disponeringer			
Ordinært utbytte			18 000 000
Overføringer til/fra annen egenkapital		273 035 000	38 965 000
Sum overføringer og disponeringer		273 035 000	56 965 000



Konsernets balanse

Beløp i: NOK	Note	2020	2019
BALANSE - EIENDELER			
Anleggsmidler			
Immaterielle eiendeler			
Varige driftsmidler			
Gruveanlegg	2	238 856 000	264 408 000
Tomter, bygninger og annen fast	2	16 803 000	12 527 000
Maskiner og anlegg	2	190 814 000	192 410 000
Driftsløsøre, inventar, verktøy, kontormaskiner og lignende	2	7 044 000	4 274 000
Sum varige driftsmidler		453 517 000	473 619 000
Finansielle anleggsmidler			
Lån til foretak i samme konsern	6	133 939 000	224 464 000
Lån til tilknyttet selskap og felles kontrollert virksomhet	14	1 500 000	1 500 000
Investeringer i aksjer og andeler	14	2 097 000	1 678 000
Pensjonsmidler etc		13 574 000	11 475 000
Sum finansielle anleggsmidler		151 110 000	239 117 000
Sum anleggsmidler		604 627 000	712 736 000
Omløpsmidler			
Varer			
Varer	5	211 683 000	123 523 000
Sum varer		211 683 000	123 523 000
Fordringer			
Kundefordringer	6/16	152 074 000	187 438 000
Andre fordringer	6/16	20 415 000	22 258 000
Konsernfordringer		19 219 000	3 389 000
Sum fordringer		191 708 000	213 085 000
Bankinnskudd, kontanter og lignende			
Bankinnskudd, kontanter og lignende	15	24 994 000	9 648 000
Sum bankinnskudd, kontanter og lignende		24 994 000	9 648 000
Sum omløpsmidler		428 385 000	346 256 000



Konsernets balanse

Beløp i: NOK	Note	2020	2019
SUM EIENDELER		1 033 012 000	1 058 992 000
BALANSE - EGENKAPITAL OG GJELD			
Egenkapital			
Innskutt egenkapital			
Selskapskapital	8	9 348 000	9 348 000
Overkurs	8	92 783 000	92 783 000
Sum innskutt egenkapital		102 131 000	102 131 000
Opptjent egenkapital			
Annen egenkapital	8	389 132 000	242 097 000
Sum opptjent egenkapital		389 132 000	242 097 000
Sum egenkapital		491 263 000	344 228 000
Gjeld			
Langsiktig gjeld			
Utsatt skatt	10	54 455 000	10 843 000
Upptjent (periodisert) SFinntekt		4 656 000	6 258 000
Sum avsetninger for forpliktelser		59 111 000	17 101 000
Annen langsiktig gjeld			
Gjeld til kredittinstitusjoner	4/15	193 294 000	281 146 000
Finansiell Leasinggjeld	4	75 526 000	63 510 000
Sum annen langsiktig gjeld		268 820 000	344 656 000
Sum langsiktig gjeld		327 931 000	361 757 000
Kortsiktig gjeld			
Gjeld til kredittinstitusjoner	15		177 089 000
Leverandørgjeld	6	111 225 000	100 352 000
Betalbar skatt	10	33 266 000	-1 608 000
Skyldige offentlige avgifter		14 233 000	10 755 000
Utbytte	7	27 500 000	18 000 000
Kortsiktig konserngjeld	6/7		22 178 000
Annen kortsiktig gjeld	6	27 594 000	26 241 000



Konsernets balanse

Beløp i: NOK	Note	2020	2019
Sum kortsiktig gjeld		213 818 000	353 007 000
 Sum gjeld		 541 749 000	 714 764 000
 SUM EGENKAPITAL OG GJELD		 1 033 012 000	 1 058 992 000



DocuSign Envelope ID: DB918123-D68D-4ADB-BA99-71B94F1932FE



ÅRSBERETNING 2020





DocuSign Envelope ID: DB918123-D68D-4ADB-BA99-71B94F1932FE

Virksomhetens art

Rana Gruber-gruppen («konsernet») består av morselskapet Rana Gruber AS med datterselskapet Rana Gruber Mineral AS. Rana Gruber AS var per 31.12.2020 eid i sin helhet av LNS Mining AS («LNS Mining»).

Rana Gruber AS produserer og selger jernmalmskonsentrater til stålverk og en del andre anvendelsesområder. Mer enn 95 % av produktmengden eksporteres, det meste til europeiske kjøpere. Malmproduksjonen skjer på Ørtfjell som dagbruddsproduksjon og underjordsdrift.

Rana Gruber Mineral AS driver produksjon og salg av mikroniserte jernoksyder, og annen videreføring av jernmalm. Minst 95% er eksportrettet, til de samme markedsområder.

Enhetene er lokalisert i Rana Kommune.

Fortsatt drift og hendelser etter balansedag:

Etter balansedagen er det gjennomført et nedsalg fra eksisterende aksjonær LNS Mining, og selskapet er notert på den multilaterale handelsplattformen Euronext Growth Oslo.

Nedsalget av tidligere eiere var på totalt 50 %. I denne prosessen er Rana Grubers kausjonsforpliktelser overfor Grønlandsbanken slettet, samtidig som Rana Grubers fordringer mot LNS Mining er gjort opp. Selskapets langsiktige gjeld er også redusert som følge av nedsalget og oppgjør av tidligere fordringer mot LNS Mining.

Forutsetningen for fortsatt drift i konsernet er til stede, og årsoppgjøret er avlagt under den forutsetningen.

Det satses på langsiktig utvikling av gruve-driften og malmprosesseringen. Konsernet forventer en positiv resultatutvikling og en positiv kontantstrøm fra driften i 2021.

Utover egen gjeld hadde Rana Gruber per 31.12.2020 gitt en solidarisk selvskyldnerkausjon overfor Grønlandsbanken for Greenland Rubys lån i banken. I forbindelse med notering av Rana Gruber på

Euronext Growth Oslo er denne selvskyldnerkausjonen falt bort og Rana Gruber er ved avleggelse av årsregnskapet løst fra Greenland Ruby.

Per 31.12.20 hadde Rana Gruber en fordring mot LNS Mining på 134 MNOK. Denne fordringen er ved avleggelse av årsregnskapet være gjort opp som et ledd i noteringen på Euronext Growth Oslo.

Ved avleggelse av årsregnskapet har ikke koronautbruddet påvirket selskapet direkte. Basert på dagens situasjon så vurderer styret at covid-19 ikke vil påvirke selskapets evne til fortsatt drift.

Personale og arbeidsmiljø

Konsernet hadde 267 faste ansatte og 12 lærlinger, tilsvarende 263 årsverk pr. 31.12.20. Midlertidig ansatte pr. 31.12.20 var 13.

Midlertidige ansettelser er knyttet til operasjonelle prosjektstillinger som følge av nytt nivå i gruva, og bruk av vikarer for å dekke opp ferie og annet fravær.

Sykefraværet i konsernet ble totalt på 7,7 % i 2020, mot 6,5 % i 2019. Langtidsfraværet utgjorde 3,8 %, mot 3,1 % i 2019. Covid-19 har bidratt til høyere fravær i 2020 som følge av myndighetspålagt «føre-var-prinsipper». Det har vært tre kjente tilfeller av covid-19 i konsernet, uten at dette har fått konsekvenser for drift eller produksjon.

Arbeidet med å forebygge sykefravær og skader er strategisk viktig for konsernet. Det gis tett oppfølging av de ansatte ved uønskede hendelser og konsernet vil øke muligheten for tilrettelegging for å nå konsernets målsettinger i tiden fremover. Det jobbes også målrettet for stadig å forbedre sikkerheten i konsernet i form av holdninger og opplæring.

Det ble rapportert to arbeidsskader med fravær i løpet av året som gir et H1-tall på 4,3 ved utgangen av 2020. Skadene er gransket internt og avviki behandlet i henhold til våre rutiner, og skade- og fraværutviklingen har vært behandlet i Arbeidsmiljøutvalget. Det har



DocuSign Envelope ID: DB918123-D68D-4ADB-BA99-71B94F1932FE

ikke vært alvorlige skader, men de bidrar dessverre til at nullvisjonen for H-tall ikke ble nådd i 2020

Likestilling

Av totalt 267 ansatte i konsernet er 50 kvinner. Av seks ledere på nivå under administrerende direktør er tre kvinner. Det er dessuten ytterligere syv kvinnelige ledere i linjen (inkl. teamledere).

Konsernet har som policy at det ikke skal forekomme forskjellsbehandling grunnet kjønn, etnisitet, religion, alder eller på annen måte.

Konsernets lønssystemer skiller ikke mellom kjønnene, og arbeidstidsbestemmelsene er like for begge kjønn. Det er nulltoleranse mot mobbing og trakassering, og det oppfordres til varsling av alle kritikkverdige forhold.

Konsernet arbeider aktivt for å fremme likestilling, sikre like muligheter og rettigheter og hindre diskriminering. Prinsippet om tilrettelegging og tilpasset arbeid står sterkt.

Ytre miljø

Konsernet har en utslippstillatelse fra 2012 (rev. 06.2015). Med utgangspunkt i rammevilkårene gjelder utslippsbegrensningene vann, luft og grunn. Konsernet gjør sitt ytterste for å overholde grenseverdier i utslippstillatelse og andre forskriftskrav. Det er gode rutiner for overvåking av utslipp for å sikre at negativ miljøpåvirkning til resipient og luft forhindres eller reduseres, og konsernet jobber kontinuerlig for å minimere klimaavtrykket.

Konsernet samarbeider med annen bergindustri som har sjødeponi for i fellesskap å komme frem til de beste løsningene for deponering og kontroll av sjødeponi. Konsernet samarbeider tett med både Rana kommune og øvrige industribedrifter i Rana om luftovervåking i Rana og tiltaksovervåking av Ranfjorden.

Forskning og utvikling (FoU)

Konsernet har i 2020 videreutviklet på

etableringen av en egen F&U-avdelingen som ble etablert i 2019.

Det ble investert i Laboratoriet som innførte nye analysemetoder og instrumenter, noe som mangedoblet kapasiteten på analysearbeidet.

Medberegnet laboratoriet har F&U-avdelingen ved utgangen av 2020 12 ansatte.

Satsingen på F&U la grunnlag for økt utviklingsaktivitet, og konsernet har igangsatt arbeidet med å finne løsninger for å øke kvaliteten på Hematittproduktene – Prosjekt Fe65.

Dette arbeidet har vært hovedfokus i siste halvdel av 2020, og det er gjennomført en rekke tester og forsøk innenfor rammen av Prosjekt Fe-65. Dette arbeidet vil intensiveres i 2021.

Resultat og finansiell stilling

Konsernet hadde en omsetning på 1 333 MNOK i 2020 mot 1 121 MNOK i 2019, en oppgang på 212 MNOK. Rana Gruber hadde en omsetning på 1 296 MNOK i 2020 mot 1 081 MNOK i 2019, en oppgang på 215 MNOK.

Konsernet hadde et årsresultat på 273 MNOK i 2020 mot 57 MNOK i 2019, en oppgang på 216 MNOK. Rana Gruber hadde et årsresultat på 273 MNOK i 2020 mot 56 MNOK i 2019, en oppgang på 217 MNOK.

Prisene for hematittproduktet til Rana Gruber AS hadde en sterk utvikling gjennom hele 2020, og hadde sin høyeste notering 21. desember med 176,9 USD/tonn. Dette kombinert med en svakere krone målt mot USD gjennom store deler av året, har bidratt til høye realiserte priser. Magnetittproduktene prises hovedsakelig i euro og fastsettes gjennom kontrakter med kundene.

I 2020 produserte Rana Gruber AS 1,55 millioner tonn og solgte 1,55 millioner tonn jernkonsentrater. Dette er en på nivå med produksjon og salg i 2019.



DocuSign Envelope ID: DB918123-D68D-4ADB-BA99-71B94F1932FE

Samlet malmproduksjon ble 5,18 millioner tonn i 2020. Produksjonen av malm har i 2020 vært fra underjordsgruva samt Kvannevanntjøst-, Eriksbruddet og Nordmalmen oppe i dagen. Totalt ble det produsert 2,1 millioner tonn malm i dagbruddene. Samlet bergfangst i dagbruddene gikk opp fra 6,3 millioner tonn i 2019 til 6,5 millioner tonn 2020.

Det er produsert 3,1 millioner tonn malm under jord i 2020. Av dette er 0,5 millioner tonn knyttet til etableringen av nytt produksjonsnivå 123. Øvrig tonnasje er hentet fra allerede etablerte nivåer. Produksjon fra nivå 123 startet opp i fjerde kvartal 2020.

Investeringer i 2020 knyttet til nivå 123 er foretatt over kontantstrømmen fra drift.

Kontantkostnadene i 2020 viste en liten økning fra 2019, hvor hoved-driveren var økt bergfangst og aktivitet i forbindelse med malmuttaket.

Konsernet har i 2020 videreført innføringen av LEAN Mining. Dette er et kontinuerlig forbedringsarbeid som forventer å gi effekter over flere år.

Med de økonomiske utsiktene i bransjen mener styret at de balanseførte verdiene i konsernet er til stede for å sikre en tilfredsstillende avkastning på kapitalen.

Investeringer

I 2020 ble det investert totalt 206 MNOK i konsernet.

Av dette er totalt 205 MNOK investert i Rana Gruber. Av dette igjen er 119 MNOK knyttet til investeringer i borrhort på det nye gruenivået, N123. Dette beløpet er klassifisert under varelager i balansen og kostnadsføres løpende i takt med uttak av malm fra underjordsgruven.

Finansiering

Netto reduksjon av langsiktig gjeld og leasinggjeld i konsernet er i 2020 på 77 MNOK, mot netto gjeldsreduksjon på 38 MNOK i 2019.

Langsiktig gjeld reduseres ned til 7,6 MUSD ved notering på Oslo Euronext Growth.

Konsernet har i løpet av året redusert belastningen på kassakreditten med 177 MNOK, og hadde ved utgangen en positiv saldo på 12 MNOK.

Selskapet langsiktige gjeld er underlagt en rekke covenants, ved avleggelse av årsregnskapet er ikke selskapet i brudd med noen av disse. For detaljer rundt covenants per 31.12.20, se note 4. All gjeld til kredittinstitusjoner er i Rana Gruber.

Finansiell risiko

Konsernets virksomhet innebærer risiko innen flere områder. Risikostyring handler ikke om å fjerne risiko, men å ta riktig risiko ut fra konsernets risikovilje og -evne, kompetanse, soliditet og utviklingsplaner. Hensikten med risikostyringen er å identifisere trusler og muligheter for konsernet, og å styre risiko mot et akseptabelt nivå slik at det gis rimelig sikkerhet for at konsernets målsettinger oppnås.

Styret har med bakgrunn i et helhetlig risikosyn fastsatt overordnede strategier for risikostyring og rammer for finansiell risiko for områdene valuta og råvarebinding.

Styret mener at årsregnskapet gir et riktig bilde av stillingen ved årsskiftet for konsernets eiendeler og gjeld, finansielle situasjon og resultat.

Markedsrisiko

Svingninger i internasjonale jernmalmpriiser medfører risiko for fremtidige salgspriser for Rana Grubers produkter. Prisene er svært volatile, og medfører dermed vesentlig resultatrisiko for selskapet og konsernet.

Risikoen knyttet til salgsprisene på jernkonsentratene styres gjennom en kombinasjon av fysiske fastprisavtaler med kunder og finansielle swapavtaler hvor en forhåndsselger jernmalm til en fastsatt pris. Swap-avtalene inngår i en sikringsportefølje, hvor det er fastsatt rammer for hvor stor



DocuSign Envelope ID: DB918123-D68D-4ADB-BA99-71B94F1932FE

andel av forventet produksjon som skal forhåndsselges, utover de volumer som er sikret gjennom fastprisavtaler med kundene direkte.

Valutarisiko

Rana Gruber er eksponert for svingninger i valutakursene EUR/NOK, USD/NOK og GBP/NOK da inntektene fra salg av selskapets produkter er priset i disse valutaene. Euro-inntektene er i et slikt volum at det matcher kostnadene gruppen har til krafthandel, som også prises i EUR. Sikring av EUR/NOK foretas derfor kun ved enkeltstående transaksjoner av vesentlig betydning. Inntektene i GBP/NOK er per i dag i et så lavt volum at det ikke foretas sikringer for dette valutaparet.

Alt salg av jernmalmskonsentrater (hematitt) til stålindustrien prises i USD.

Hovedeksponeringen på valutasiden er derfor knyttet til USD/NOK. For å dempe resultateffekten av svingninger i denne valutaen forhåndsselger selskapet deler av forventet USD-inntekter. Alle valutaterminkontrakter og strukturerte derivater inngår i en styrevedtatt sikringsportefølje.

Kraftpriserisiko

Kjøp av kraft er en av de viktigste innsatsfaktorene for produksjonen av jernkonsentrater. Svingningene i kraftpriser og produksjonsforbruk fører til resultatrisiko i Rana Gruber.

Risikoen knyttet til kjøp av kraft styres ved å inngå terminkontrakter hvor en forhåndskjøper kraft til en fastsatt pris. Terminkontraktene inngår i en sikringsportefølje, hvor det er fastsatt rammer for hvor stor andel av forventet forbruk (GWh) på et gitt fremtidig tidspunkt, som i dag kan være forhåndskjøpt. Sikringsporteføljen forhåndskjøpes på grunnlag av dette fortløpende for deler av forventet forbruk.

Administrasjonen og økonomiavdelingen følger opp den løpende risikoeksponeringen i forhold til styrevedtatte rammer.

Renterisiko

Rana Gruber har eksponering mot renterisiko, men da i all hovedsak eksponert gjennom rentebærende gjeld. Selskapet har i dag ingen vedtatt strategi for å dempe resultatsvingningene av denne eksponeringen, men ivaretar dette gjennom oppfølgingen av den daglige finansstyringen i administrasjonen.

Se note 16 for en mer utfyllende beskrivelse av konsernets risikoforhold.

Ekstraordinært utbytte

I løpet av 2020 har det blitt utdelt et ekstraordinært utbytte på 126 MNOK i Rana Gruber. Av dette er 96 MNOK oppgjort ved nedbetaling av fordring LNS Mining hadde hos Rana Gruber.

Disponeringer

Årets overskudd på 273 MNOK konsernet, foreslås overført til annen egenkapital. Ved utgangen av 2020 har konsernet en bokført egenkapital på MNOK 491. Dette utgjør 47,5% av konsernets totale kapital.

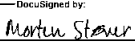
Årets overskudd på 273 i morselskapet Rana Gruber foreslås overført til annen egenkapital. Ved utgangen av 2020 har Rana Gruber en bokført egenkapital på MNOK 482. Dette utgjør 47,1 % av Rana Grubers totale kapital.

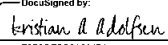


DocuSign Envelope ID: DB918123-D68D-4ADB-BA99-71B94F1932FE

Erklæring fra styret og administrerende direktør i Rana Gruber AS

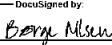
Vi bekrefter at konsernregnskapet for perioden 1. januar til 31. desember 2020, etter vår beste overbevisning, er utarbeidet i samsvar med regnskapslovens bestemmelser og god regnskapsskikk, og at opplysningene i regnskapet gir et rettviseende bilde av selskapets og konsernets eiendeler, gjeld, finansielle stilling og resultat som helhet. Vi bekrefter at konsernregnskapet gir en rettviseende oversikt over utviklingen, resultatet og stillingen til foretaket og konsernet, sammen med en beskrivelse av de mest sentrale risiko- og usikkerhetsfaktorer foretaket står ovenfor.


DocuSigned by:

Morten Støver
Styreleder/
Chairman of the board


DocuSigned by:

Kristian A. Adolfsen
Styremedlem/
Board member


DocuSigned by:

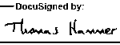
Frøde Nilsen
Styremedlem/
Board member

DocuSigned by:

Børge Nilsen
Styremedlem/
Board member

DocuSigned by:

Andreas Haugen
Styremedlem/
Board member

DocuSigned by:

Johan Hovind
Styremedlem/
Board member

DocuSigned by:

Lasse O. Strøm
Styremedlem/
Board member

DocuSigned by:

Thomas Hammer
Styremedlem/
Board member

DocuSigned by:

Gunnar Moe
Adm. Dir/
CEO

Mo i Rana
10. mars/march 2021



DocuSign Envelope ID: DB918123-D68D-4ADB-BA99-71B94F1932FE

RANA GRUBER AS

Resultatregnskap					
		Rana Gruber AS		Rana Gruber konsern	
(belep i 1000 kr)	Noter	2020	2019	2020	2019
		(01.jan-31.des)	(01.jan-31.des)	(01.jan-31.des)	(01.jan-31.des)
DRIFTSINNEKTER					
Salgsinntekter	11	1 283 154	1 068 520	1 328 554	1 110 855
Andre driftsinntekter	11	12 937	12 768	5 007	9 936
SUM DRIFTSINNEKTER		1 296 090	1 081 289	1 333 561	1 120 791
DRIFTSKOSTNADER					
Varekostnad		340 002	333 807	347 604	345 586
Beholdningsendring produkter	5	-8 854	40 285	-7 959	38 997
Lønnskostnad	9/12	201 994	183 733	213 900	200 616
Avskrivninger	2	106 325	100 679	107 148	101 502
Andre driftskostnader		143 467	138 311	153 841	147 437
SUM DRIFTSKOSTNADER		782 933	796 816	814 534	834 137
DRIFTSRESULTAT		513 157	284 473	519 027	286 654
FINANSIELLE POSTER					
Inntekt på invest.i datterselskap (kons.bidrag)		6 484	1 486	-	-
Andre finansinntekter	13	6 956	8 338	7 628	8 475
Finanskostnader	13	-176 518	-222 389	-176 708	-222 628
Netto finansposter		-163 079	-212 565	-169 080	-214 153
RESULTAT FØR SKATT		350 078	71 908	349 947	72 501
Skattekostnad	10	76 941	15 557	76 912	15 536
ÅRSRESULTAT		273 136	56 350	273 035	56 965
Opplysning om disponering av resultat:					
Avgitt utbytte		-	18 000	-	18 000
Overført til/fra annen egenkapital		273 136	38 350	273 035	38 965
SUM DISPONERING		273 136	56 350	273 035	56 965




DocuSign Envelope ID: DB918123-D68D-4ADB-BA99-71B94F1932FE

RANA GRUBER AS

Balanseregnskap (beløp i 1000 kr)	Noter	Rana Gruber AS		Rana Gruber konsern	
		31.12.20	31.12.19	31.12.20	31.12.19
EIENDELER					
Gruveanlegg		238 856	264 408	238 856	264 408
Tomter, bygninger og annen fast eiendom		16 803	12 527	16 803	12 527
Maskiner og utstyr		189 177	190 681	190 814	192 410
Driftsløsøre og inventar		7 010	4 228	7 044	4 274
Sum varige driftsmidler	1/2	451 846	471 844	453 517	473 619
Investeringer i datterselskaper	3	2 900	2 900	-	-
Investeringer i andre aksjer og andeler	14	2 047	1 628	2 097	1 678
Lån til konsernselskaper	6	133 939	224 464	133 939	224 464
Annet ansvarlig lån	14	1 500	1 500	1 500	1 500
Andre langsiktige fordringer	9	13 574	11 475	13 574	11 475
Sum finansielle anleggsmidler		153 960	241 967	151 110	239 117
SUM ANLEGGSMIDLER		605 805	713 811	604 627	712 736
Varer	5	198 493	109 153	211 683	123 523
Kundefordringer	6/16	147 829	180 823	152 074	187 438
Andre kortsiktige fordringer		39 589	32 247	39 634	25 646
Fordring konsernbidrag	6/10	6 484	1 486	-	-
Sum kortsiktige fordringer		193 902	214 556	191 708	213 084
Bankinnskudd og andre likvider	15	24 994	9 648	24 994	9 648
SUM OMLØPSMIDLER		417 389	333 357	428 385	346 255
SUM EIENDELER		1 023 195	1 047 168	1 033 012	1 058 992
EGENKAPITAL OG GJELD					
Aksjekapital	8	9 348	9 348	9 348	9 348
Overkurs		92 783	92 783	92 783	92 783
Sum innskutt egenkapital		102 131	102 131	102 131	102 131
Annen egenkapital		379 501	232 364	389 132	242 097
Sum opptjent egenkapital		379 501	232 364	389 132	242 097
SUM EGENKAPITAL	7	481 632	334 495	491 263	344 228
Utsatt skatt	10	53 873	10 231	54 455	10 843
Finansiell leasing gjeld	4	75 526	63 510	75 526	63 510
Gjeld til kredittinstitusjoner	4/15	193 295	281 146	193 295	281 146
Annen langsiktig gjeld		4 656	6 258	4 656	6 258
Sum langsiktig gjeld		327 349	361 145	327 931	361 757
Betalbar skatt	10	33 265	-916	33 265	-1 608
Gjeld til kredittinstitusjoner	6b/15	-	177 089	-	177 089
Leverandørgjeld	6	110 303	98 181	111 225	100 352
Skyldig offentlige avgifter		14 233	10 755	14 233	10 755
Annen kortsiktig gjeld	6	28 913	26 241	27 595	26 241
Påløpt skatt av årets resultat	10	-	-	-	-
Kortsiktig gjeld konsernselskaper	6	-	22 178	-	22 178
Avsatt til utbytte	7	27 500	18 000	27 500	18 000
Sum kortsiktig gjeld		214 215	351 528	213 818	353 007
SUM GJELD		541 563	712 672	541 749	714 764
SUM EGENKAPITAL OG GJELD		1 023 195	1 047 168	1 033 012	1 058 992



DocuSign Envelope ID: DB918123-D68D-4ADB-BA99-71B94F1932FE

DocuSigned by:

42D6BA3ADCC43C
Morten Støver
Styreleder/
Chairman of the board

DocuSigned by:

39F06690808E1
Kristian A Adolfsen
Styremedlem/
Board member

DocuSigned by:

C319C82570103E4F
Frode Nilsen
Styremedlem/
Board member

DocuSigned by:

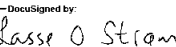
F138A02079392840
Børge Nilsen
Styremedlem/
Board member

DocuSigned by:

76807AF0810CF4B3
Andreas Haugen
Styremedlem/
Board member

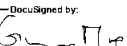
DocuSigned by:

248E13C3182CF38E
Johan Hovind
Styremedlem/
Board member

DocuSigned by:

07687CB55A0F480
Lasse O. Strøm
Styremedlem/
Board member

DocuSigned by:

504E33AF4A068E1
Thomas Hammer
Styremedlem/
Board member

DocuSigned by:

A012673C1061548E1
Gunnar Moe
Adm. Dir/
CEO

Moi Rana
10. mars/march 2021



DocuSign Envelope ID: DB918123-D68D-4ADB-BA99-71B94F1932FE

RANA GRUBER AS

Kontantstrømsoppstilling	Rana Gruber AS		Rana Gruber konsern	
	2020	2019	2020	2019
(beløp i 1000 kr)				
Kontantstrøm fra driften				
Resultat før skatt	350 078	71 908	349 947	72 501
Innbetaling skattefunn	916	4 373	1 608	4 684
Gevinst ved salg varige driftsmidler	-2 627	-141	-2 627	-141
Avskrivninger	106 325	100 679	107 148	101 501
Endring i varelager, borort	-80 486	17 132	-80 486	17 132
Endring i varelager, øvrig	-8 854	40 022	-7 674	38 363
Endring i kundefordringer og lev. gjeld	45 116	-59 887	46 236	-59 551
Endring i andre tidsavgrensningsposter	-7 828	-12 024	-10 794	-11 883
Netto kontantstrøm fra driften	402 640	162 062	403 358	162 606
Kontantstrøm fra investeringer				
Salg av varige driftsmidler	2 627	2 471	2 627	2 471
Investeringer i varige driftsmidler	-86 327	-132 064	-87 045	-132 608
Salg av aksjer	-	1	-	1
Investeringer i TS og andre aksjer	-420	444	-420	444
Endring i andre investeringer	-2 098	-1 094	-2 098	-1 094
Netto kontantstrøm fra investeringer	-86 218	-130 242	-86 936	-130 786
Kontantstrøm fra finansiering				
Nedbetaling langsiktig gjeld og finans.leasing	-99 020	-61 379	-99 020	-61 379
Opptak ny langsiktig gjeld og finans.leasing	23 185	14 480	23 185	14 480
Endring kortsiktig gjeld (KKreditt)	-177 089	-48 607	-177 089	-48 607
Endring i gjeld og mellomværende kons.selskaper	68 348	66 261	68 348	66 261
Utbytte (utbetalt)	-116 500	-	-116 500	-
Netto kontantstrøm fra finansiering	-301 077	-29 245	-301 077	-29 245
Sum kontantstrøm (endring i likvidbeholdning)	15 345	2 574	15 345	2 574
Bankinnskudd og kontanter pr 01.01	9 648	7 075	9 648	7 075
Bankinnskudd og kontanter pr 31.12.	24 994	9 648	24 994	9 648
+Ordinær limit kassekreditt	100 000	205 000	100 000	205 000
Ubenyttet kassekreditt og innskudd (disp likvid)	112 349	27 911	112 349	27 911



DocuSign Envelope ID: DB918123-D68D-4ADB-BA99-71B94F1932FE

Rana Gruber konsern – prinsipper og noter

REGNSKAPSPRINSIPPER

Selskapsregnskapet og konsernregnskapet er satt opp i samsvar med regnskapslov og god regnskapsskikk.

Konsernregnskap

Konsernregnskapet inkluderer Rana Gruber AS og selskap som Rana Gruber AS har bestemmende innflytelse over. Bestemmende innflytelse oppnås normalt når konsernet eier mer enn 50 % av aksjene i selskapet, og konsernet er i stand til å utøve faktisk kontroll over selskapet. Transaksjoner og mellomværende mellom selskapene i konsernet er eliminert. Konsernregnskapet er utarbeidet etter ensartede prinsipper, ved at de konsoliderte selskapene følger de samme prinsippene som morselskapet.

Tilknyttede selskaper er enheter hvor konsernet har betydelig (men ikke bestemmende) innflytelse, over den finansielle og operasjonelle styringen (normalt ved eierandel på mellom 20 % og 50 %). Konsernregnskapet inkluderer konsernets andel av resultat fra tilknyttede selskaper regnskapsført etter egenkapitalmetoden fra det tidspunktet betydelig innflytelse oppnås og inntil slik innflytelse opphører.

Når konsernets tapsandel overstiger investeringen i et tilknyttet selskap, reduseres konsernets balanseførte verdi til null og ytterligere tap regnskapsføres ikke med mindre konsernet har en forpliktelse til å dekke dette tapet.

Konsernregnskapet består av Rana Gruber AS og Rana Gruber Mineral AS.

Aksjer og andeler i datterselskaper

Datterselskaper er vurdert etter kostprismetoden i selskapsregnskapet. Aksjene balanseføres således til historisk kostpris i morselskapet. Ved varig verdifall foretas nedskrivning av aksjene.

Mottatt utbytte eller konsernbidrag resultatføres som finansinntekt hos morselskapet, og som resultatdisponering hos datterselskaper, og i samme regnskapsår hos mottaker og giver. Overstiger utbyttet/konsernbidraget andel av opptjent resultat etter anskaffelsestidspunktet, representerer den overskytende del tilbakebetaling av investert kapital, og fratrekkes investeringens verdi i morselskapets balanse.

Salgsinntekter

Inntekter fra salg av varer resultatføres når levering har funnet sted og det vesentligste av risiko og avkastning er overført.

Klassifisering og vurdering av balanseposter

Omløpsmidler og kortsiktig gjeld omfatter poster som forfaller til betaling innen ett år etter balansedagen, samt poster som knytter seg til varekretsløpet. Øvrige poster er klassifisert som anleggsmiddel/langsiktig gjeld.

Omløpsmidler vurderes til laveste av anskaffelseskost og virkelig verdi. Kortsiktig gjeld balanseføres til nominelt beløp på etableringstidspunktet.

Anleggsmidler vurderes til anskaffelseskost, fratrukket av- og nedskrivninger, men nedskrives til virkelig verdi dersom verdifallet ikke forventes å være forbigående.

Langsiktig gjeld balanseføres til nominelt beløp på etableringstidspunktet.

Fordringer

Kundefordringer og andre fordringer er oppført i balansen til pålydende etter fradrag for avsetning til forventet tap. Avsetning til tap gjøres på grunnlag av individuelle vurderinger av de enkelte fordringene. I tillegg gjøres det for øvrige kundefordringer en uspesifisert avsetning for å dekke antatt tap.

Varebeholdninger

Lager av forbruksmaterieell er verdsatt til laveste av gjennomsnittlig anskaffelseskost og virkelig verdi. Egentilvirkede ferdigvarer og varer under tilvirkning er vurdert til laveste av full tilvirkningskost og salgsverdi.



DocuSign Envelope ID: DB918123-D68D-4ADB-BA99-71B94F1932FE

Netto salgsverdi er estimert salgspris ved ordinær drift fratrukket estimerte salgsomkostninger. Anskaffelseskost tilordnes ved bruk av FIFO-metoden, og inkluderer utgifter påløpt ved anskaffelse av varene og kostnader for å bringe varene til nåværende tilstand og plassering. Det foretas nedskrivning for påregnelig ukurans.

Valuta

Utvikling i valutakurser innebærer både direkte og indirekte en økonomisk risiko for selskapet. Pengeposter i utenlandsk valuta er vurdert etter kursen ved regnskapsårets slutt. Selskapet har ved inngangen av 2014 endret prinsipp for regnskapsføring av valutasingringer. Urealiserte gevinster/tap balanseføres ikke. Realiserte gevinster/tap føres direkte over resultatregnskapet.

Kortsiktige plasseringer

Kortsiktige plasseringer (aksjer og andeler vurdert som omløpsmidler) vurderes til laveste av kostpris og antatt virkelig verdi på balansedagen.

Kontantstrømoppstilling

Kontantstrømoppstillingen er utarbeidet etter den indirekte metode. Kontanter og kontantekvivalenter omfatter kontanter, bankinnskudd og andre kortsiktige likvide plasseringer.

Varige driftsmidler

Varige driftsmidler balanseføres og avskrives over driftsmidlets levetid dersom de har levetid over 3 år og har en kostpris som overstiger kr 15.000. Direkte vedlikehold av driftsmidler kostnadsføres løpende under driftskostnader, mens påkostninger eller forbedringer tillegges driftsmidlets kostpris og avskrives i takt med driftsmidlet.

Pensjoner

Selskapet har en ytelsesbasert pensjonsordning som vurderes til nåverdien av de fremtidige pensjonsytelser som regnskapsmessig ansees opptjent på balansedagen. Pensjonsmidler vurderes til virkelig verdi. Ved regnskapsføringen er lineær opptjeningsprofil og forventet sluttlønn som opptjeningsgrunnlag lagt til grunn.

Planendringer amortiseres over forventet gjenværende opptjeningstid. Det samme gjelder estimatavvik i den grad de overstiger 10 % av den største av pensjonsforpliktelsene og pensjonsmidlene (korridor).

Skatt

Skatter kostnadsføres når de påløper, det vil si at skattekostnaden er knyttet til det regnskapsmessige resultat før skatt. Skattekostnaden i resultatregnskapet omfatter både periodens betalbare skatt (skatt på årets skattepliktige inntekt) og endring i utsatt skatt/skattefordel. Utsatt skatt/skattefordel er beregnet med 22 % på grunnlag av de midlertidige forskjeller mellom regnskapsmessige og skattemessige verdier, samt ligningsmessig underskudd til fremføring ved utgangen av regnskapsåret. Skatteøkende-/reduserende midlertidige forskjeller som reverserer eller kan reversere i samme periode er utlignet og nettoført.

Utsatt skatt og utsatt skattefordel er presentert netto i balansen.

Offentlige tilskudd

I 2020 mottok konsernet 0,9 mill.kr i tilskudd fra skattefunnordningen. For 2020 har konsernet fått to skattefunnprosjekter godkjent, men grunnet covid-19 har aktiviteten på disse to vært svært begrenset.

I 2020 har selskapet inntektsført 6 MNOK i støtte fra Co2-kompensasjonsordningen.



DocuSign Envelope ID: DB918123-D68D-4ADB-BA99-71B94F1932FE

Note 1 – Hendelser etter balansedagen

Nedsalg, notering og gjeld.

Etter balansedagen har det vært foretatt et nedsalg fra eksisterende aksjonær LNS Mining, og selskapet er notert på den multilaterale handelsplattformen Oslo Euronext Growth. Nedsalget av tidligere eiere var på totalt 50%. I denne prosessen er Rana Grubers kausjonsforpliktelser overfor Grønlandsbanken slettet, samtidig som Rana Grubers fordringer mot LNS Mining er gjort opp. Selskapets langsiktige gjeld er også redusert som følge av nedsalget og oppgjør av tidligere fordringer mot LNS Mining.

Virkninger av hvilken effekt covid-19 er ventet å medføre for selskapet er vurdert.

Ved avleggelse av årsregnskapet har ikke covid-19 påvirket selskapet direkte. Basert på dagens situasjon så vurderer styret at covid-19 ikke vil påvirke selskapets evne til fortsatt drift.

Rana Gruber har hatt en positiv kontantstrøm fra driften i 2020 og forventer dette fremover.



DocuSign Envelope ID: DB918123-D68D-4ADB-BA99-71B94F1932FE

RANA GRUBER AS

Note 2 - Varige driftsmidler

(alle tall i 1.000 kr)

<i>Rana Gruber AS</i>	Gruve	Bygninger og tomter	Maskiner og anlegg	Driftsløsøre og inventar	Sum
Anskaffelseskost pr 01.01.20	700 376	46 415	702 747	48 404	1 497 942
Tilgang driftsmidler (invest.)	33 780	6 753	40 978	4 816	86 327
Avgang driftsmidler	-	-	-	-	-
Anskaffelseskost pr 31.12.20	734 156	53 168	743 725	53 220	1 584 269
Akkumulerte avskrivninger 01.01.20	435 968	33 887	512 066	44 176	1 026 098
Årets avskrivninger	59 332	2 478	42 481	2 034	106 325
Akkumulerte avskrivninger 31.12.20	495 300	36 365	554 547	46 210	1 132 423
Balanseført verdi pr. 31.12.20	238 856	16 803	189 177	7 010	451 846
Årets leie- og leasekostnader av ikke balanseførte driftsmidler			19 422	425	19 847

<i>Rana Gruber konsern</i>	Gruve	Bygninger og tomter	Maskiner og anlegg	Driftsløsøre og inventar	Sum
Anskaffelseskost pr 01.01.20	700 376	46 415	714 586	50 563	1 511 940
Tilgang driftsmidler (invest.)	33 780	6 753	41 696	4 816	87 045
Avgang driftsmidler	-	-	-	-	-
Anskaffelseskost pr 31.12.20	734 156,0	53 167,8	756 282,1	55 379,3	1 598 985
Akkumulerte avskrivninger 01.01.20	435 968	33 887	522 176	46 289	1 038 320
Årets avskrivninger	59 332	2 478	43 292	2 046	107 148
Akkumulerte avskrivninger 31.12.20	495 300	36 365	565 468	48 335	1 145 468
Balanseført verdi pr. 31.12.20	238 856	16 803	190 814	7 044	453 517
Årets leie- og leasekostnader av ikke balanseførte driftsmidler		-	19 588	425	20 013

Fra tilgang varige driftsmidler Gruve er fratrukket 118 636 i borortandel av investeringen som er klassifisert under varelager

Både morselskapet og konsernet benytter lineære avskrivninger for alle anleggsmidler. Økonomisk levetid i

selskapet er beregnet til:

3-10 år	7-10 år	5-10 år	5 år
---------	---------	---------	------

Note 3 - Investeringer i datterselskaper

(alle tall i 1.000 kr)

<i>Rana Gruber AS</i>	Anskaffelses- tidspunkt (stiftet-dato)	Forretnings- kontor	Eierandel	Stemmeandel	Balanseført verdi
Firma					
Rana Gruber Mineral AS	28.12.98	Rana	100 %	100 %	2 900
Sum balanseført verdi					2 900

Selskapet RG Mineral AS er konsolidert inn sammen med Rana Gruber AS i konsernregnskapet



DocuSign Envelope ID: DB918123-D68D-4ADB-BA99-71B94F1932FE

RANA GRUBER AS

Note 4 - Langsiktig gjeld til kredittinstitusjoner og finansiell leasing gjeld

(alle tall i 1.000 kr)

	Rana Gruber AS og Rana Gruber konsern			
	2020		2019	
	Langsiktig gjeld	Leasing gjeld	Langsiktig gjeld	Leasing gjeld
Rentebærende gjeld 1.1.	281 146	63 510	331 847	59 708
Nye lån og finansielle leasingavtaler	0	23 185	0	14 479
Kursregulering valutalån	1 332		2 232	
Ordinære låne- og leasingavdrag	-60 067	-11 169	-52 933	-10 677
Ekstraordinære låneavdrag	-29 116			
Rentebærende gjeld 31.12.	193 295	75 526	281 146	63 510

Avdragsprofil langsiktig gjeld

Som ledd i pågående omstrukturering og refinansiering er selskapets langsiktig gjeld vinteren 2021 redusert til et mellomlangt lån på MUSD 7,6 med 2 års nedbetalingstid, dette er kombinert med en driftskreditt på MNOK 100.

Avdragsprofil leasing gjeld: lease av jembanevogner utgjør 45 mill.kr av leasesaldo pr 31.12., denne nedbetales iflg plan med ca 5 mill.kr over 11 år. Gruvemaskiner utgjør øvrig leasegjeld, også i 2020 har direkteleie overtatt en større andel her.

På langsiktig gjeld løper en 10 års rentesikringsavtale på 100 mill.kr med utløp i 2021, til en fiksert rentesats av 3,86%.

Covenants

Selskapet er ved avleggelse av årsregnskapet, eller per 31/12-20, ikke i brudd med noen av covenantsene for de langsiktige lånene. Covenantsene er som følger

- Gearing (Nibd/EBITDA) skal ikke overskride 1,5
- EK andelen skal være minimum 30%
- Selskapet gjeldsbetjeningsevne skal være minst 3,5.
- Borrowing base på kredittfasiliteten skal ikke overskride 60% av bokført verdi av varelager og kurante kundefordringer.
- Selskapet skal ha en styregodkjent sikringsstrategi for jemmalm og valutaeksponering.

Note 5 - Varer

(alle tall i 1.000 kr)

	Rana Gruber		Rana Gruber konsern	
	UB 2020	UB 2019	UB 2020	UB 2019
Ferdig egentilvirkede varer	4 000	4 246	13 944	15 085
Varer under tilvirkning (malmlager)	14 000	4 900	14 000	4 900
Forberedende tilvirkning (åpning borort)	156 369	75 883	156 369	75 883
Nedskrivn.forber. tilvirkn. (åpning borort)	-	-	-	-
Forberedende tilvirkn langhullsboring	20 208	20 208	20 208	20 208
Halvfabrikata (innkjøpt råslig)	-	-	820	605
Driftsmateriell og reservedeler	3 916	3 916	6 342	6 842
Sum	198 493	109 153	211 683	123 523

Lager av forbruksmaterieill er verdsatt til laveste av gjennomsnittlig anskaffelseskost og virkelig verdi. Egentilvirkede ferdigvarer

og varer under tilvirkning er vurdert til laveste av gjennomsnittlig tilvirkningskost og netto salgsverdi fratrukket salgsomkostninger.

Borort kostnadsføres løpende i takt med faktisk uttak av malm fra underjordsgruven. For 2020 er dette gjort med 13kr per tonn malm.



DocuSign Envelope ID: DB918123-D68D-4ADB-BA99-71B94F1932FE

RANA GRUBER AS

Note 6 - Mellomværende med datterselskap og konsernselskaper

Transaksjoner med nærstående (1000 kr)	2020	2019
Kjøp av tjenester dagbruddsdrift fra Leonhard Nilsen & Sønner AS	146 100	148 600
Kjøp av tjenester oppfaring nytt gruvenivå fra Leonhard Nilsen & Sønner AS	152 400	75 600
Salg av tjenester diverse drift og vedlikehold til Leonhard Nilsen & Sønner AS	1 887	1 892
Salg av diverse administrative tjenester til Greenland Ruby/LNS Greenland AS	2 191	7 426
Ytet kortsiktig lån til LNS Mining AS	15 660	3 559

Mellomværende med nærstående (1000 kr)	Leonh.Nilsen & Sønner AS		LNS Mining AS		LNS Greenland/Gr.Ruby	
	2020	2019	2020	2019	2020	2019
Kundefordringer	753	1 368	-	-	14 579	12 388
Andre korts fordringer	-	-	19 219	3 559	-	-
Leverandørgjeld	25 498	33 871	-	-	-	-
Annen kortsiktig gjeld	-	22 178	-	-	-	-
Utbyttegjeld	-	-	27 500	18 000	-	-
Langsiktig utlån	-	-	133 939	224 464	-	-
Netto (fordr - gjeld)	-24 745	-54 681	125 658	210 023	14 579	12 388

Note 6b - Kortsiktig gjeld kredittinstitusjoner

Pr 31.12.20 har selskapet ingen kortsiktig gjeld til kredittinstitusjoner, positiv kassekreditsaldo er da bokført under bankinnskudd



DocuSign Envelope ID: DB918123-D68D-4ADB-BA99-71B94F1932FE

RANA GRUBER AS

Note 7 - Egenkapital

(alle tall i 1.000 kr)

Rana Gruber AS

	Aksje- kapital	Vedtatt nyemisjon	Over- kurs	Annen egenkapital	Sum
Årets endring i egenkapital					
Egenkapital pr 31.12 2019	9 348	-	92 783	232 364	334 495
Årets resultat				273 136	273 136
Ekstraordinært utbytte				-126 000	-126 000
Egenkapital pr 31.12 2020	9 348	-	92 783	379 501	481 632

Rana Gruber konsern

	Aksje- kapital	Vedtatt nyemisjon	Over- kurs	Annen egenkapital	Sum
Årets endring i egenkapital					
Egenkapital pr 31.12 19	9 348	-	92 783	242 097	344 228
Årets resultat				273 035	273 035
Ekstraordinært utbytte				-126 000	-126 000
Egenkapital pr 31.12 2020	9 348	-	92 783	389 132	491 263

Note 8 - Aksjekapital og aksjonærinformasjon

(alle tall i 1.000 kr)

Rana Gruber AS

	Antall	Pålydende	Balanseført
Aksjekapitalen består av (A-aksjer):	37 392 000	0,25	9 348
Oversikt over aksjonærene pr 31.12.20:	Aksjer	Eierandel	Stemmeandel
LNS Mining AS	37 392 000	100,0 %	100,0 %
Sum	37 392 000	100,0 %	100,0 %

Høsten 2020 er det foretatt ekstraordinær utbytteutdeling på 126 mill.kr til LNS Mining. Av dette er 96 mill.kr oppgjort ved nedbetaling av lån LNS Mining har hos Rana Gruber. Høsten 2020 er det gjennomført en aksjesplitt i forholdet 4000 mot 1.



DocuSign Envelope ID: DB918123-D68D-4ADB-BA99-71B94F1932FE

RANA GRUBER AS

Note 9 - Pensjoner Rana Gruber AS og Rana Gruber konsern

(alle tall i 1.000 kr)

Selskapet har en kollektiv ytelsespensjonsordning som ved årsskiftet omfattet 405 personer, hvorav 257 yrkesaktive, fordelt på Rana Gruber og RG Mineral. Ordningene gir rett til definerte fremtidige ytelser som i hovedsak er avhengig av antall opptjeningsår, lønnsnivå ved oppnådd pensjonsalder og størrelsen på ytelsene fra folketrygden. Pensjonsavtalen er finansiert ved oppbygging organisert i forsikringselskap. Selskapet har også en usikret pensjonsforpliktelse knyttet til medlemskap i AFP-ordningen som finansieres over selskapets drift. Netto pensjonsmidler knyttet til kollektiv ordning er bokført som eiendel i balansen. Premier til selskapets AFP-ordning kostnadsføres løpende. Morselskapet er kontoholder for pensjonsordningen.

Pensjonskostnader koll.ordning og AFP	2020	2019
Nåverdi av årets pensjonsopptjening	5 424	5 652
Rentekostnad av pensjonsforpliktelsen	1 616	1 784
Avkastning på pensjonsmidler	-2 610	-2 749
Resultatført estimatavvik	639	673
Netto pensjonskostnader	5 069	5 359
+ arbeidsgiveravgift	259	273
Sum pensjonskostnader	5 328	5 632
+ kostnader ny AFP	3 531	3 174
- resultatført i datterselskap RG Mineral	-550	-648
Sum pensjonskostnad	8 309	8 158

Utover dette har morselskapet kostnader på 344 vedr pensjon over 12G (344 i 2019)

Balanseført pensjonsforpliktelse	UB 2020	UB 2019
Opptjente koll.pensjonsforpliktelser pr 31.12.	-86 019	-75 015
Pensjonsmidler (til markedsverdi) pr 31.12.	80 718	69 936
Periodiseringer av estimatavvik, endr pensj.planer	20 311	17 571
Netto pensjonsmidler (kollektiv ordning)	15 010	12 492
Pensjon over 12G pr 31.12.	-1 436	-1 017
Netto pensjonsforpliktelse (AFP)	-	-
Sum pensjonsmidler/-forpliktelse	13 574	11 475
Økonomiske forutsetninger:		
Diskonteringsrente	1,70 %	2,30 %
Forventet avkastning på pensjonsmidler	2,70 %	3,80 %
Forventet lønnsregulering	2,25 %	2,25 %
Forventet årlig G-regulering	2,00 %	2,00 %
Forventet vekst pensjoner u/utbetaling koll.	0,00 %	0,00 %

Beregningen av pensjonsforpliktelsene er foretatt av aktuar. De aktuarmessige forutsetningene er basert på vanlige benyttede forutsetninger innen forsikring når det gjelder demografiske faktorer og avgang.



DocuSign Envelope ID: DB918123-D68D-4ADB-BA99-71B94F1932FE

RANA GRUBER AS

Note 10 - Skatt

(alle tall i 1.000 kr)

	Rana Gruber		Rana Gruber konsern	
	2020	2019	2020	2019
Årets skattekostnad fordeler seg på:				
Betalbar skatt	33 299	-	33 299	-
Endring utsatt skatt	43 642	15 557	43 612	15 535
Virkning av endring i skattesats	-	-	-	-
Sum resultatført skattekostnad	76 941	15 557	76 912	15 535
Beregning av årets skattegrunnlag:	2020	2019	2020	2019
Resultat før skattekostnad	350 078	71 908	349 947	72 501
Permanente forskjeller	-399	-1 135	-404	-1 829
Endring i grunnlag for utsatt skatt	-80 420	45 415	-80 284	45 515
Skattegrunnlag før rentebegrensning	-	-	269 258	116 187
Avskjæring rentefradrag nærstående i år		20 650		20 650
Anvendelse fremført rentefradrag tidligere år	-28 082	-20 707	-28 082	-20 707
Skattegrunnlag før anvendelse fremførbart underskudd	241 176	116 130	241 176	116 130
Anvendelse fremførbart underskudd	-89 816	116 130	-89 816	-116 130
Årets overskudd/underskudd	151 361	-9 213	151 361	9 213
Avgitt konsernbidrag	-	-	-	-
Beregnet skatt av grunnlag	33 299	-	33 299	-
Virkning av skattefunn	-34	-916	-34	-1 608
Betalbar skatt i balansen	33 265	-916	33 265	-1 608
Oversikt over midlertidige forskjeller:	2 020	2019	2 020	2 019
Varige driftsmidler	59 457	59 658	58 169	58 454
Finansiell leasing	12 283	13 841	12 283	13 841
Forberedende tilvirkning (borort)	156 369	75 883	156 369	75 883
Varer	1 616	1 606	5 650	5 693
Fordringer	-80	-80	-180	-180
Gevinst- og tapskonto	1 659	2 074	1 659	2 074
Pensjonsmidler-/forpliktelser, nto	13 574	11 475	13 574	11 475
Netto midlertidige forskjeller	244 877	164 457	247 524	167 240
Underskudd til fremføring	-	-89 816	-	-89 816
Avskåret rentefradrag til fremføring	-	-28 082	-	-28 082
Sum m.t.forskjeller (grunnlag utsatt skatt)	244 877	46 559	247 524	49 343
Anvendt sats utsatt skatt/skattefordel	22 %	22 %	22 %	22 %
Beregnet utsatt skatt (iflg likn.)	53 873	10 243	54 455	10 855
Balanseført utsatt skatt	53 873	10 231	54 455	10 843



DocuSign Envelope ID: DB918123-D68D-4ADB-BA99-71B94F1932FE

RANA GRUBER AS

Note 11 - Driftsinntekter

(alle tall i 1.000 kr)

Salgsinntekter pr. virksomhetsområde	Rana Gruber		Rana Gruber konsern	
	2020	2019	2020	2019
Jernmalmkonsentrater	1 275 692	1 063 173	1 321 093	1 105 508
Øvrige salgsinntekter	7 462	5 347	7 462	5 347
Sum salgsinntekter	1 283 154	1 068 520	1 328 554	1 110 855
herav: eksport (jernmalm og jernoksyder vesentlig EU-omr.)	1 274 525	1 061 986	1 320 014	1 104 760
innenlandssalg	8 629	6 534	8 541	6 095

I morselskapets salgsinntekter inngår frakter med 4,0 mill.kr (6,7 mill.kr i 2019). IRG Mineral utgjør salgsfrakter 4,8 mill.kr (4,1 mill.kr i 2019)

Note 12 - Lønnskostnader, antall ansatte, godtgjørelser, lån til ansatte mm.

(alle tall i 1.000 kr)

Det var 267 faste og 13 midlertidige ansatt pr 31.12.20, mot 261 faste og 23 midlertidige pr 31.12.19. Av de ansatte var 18 personer beskjeftiget i datterselskapet RG Mineral AS gjennom en utleieavtale. I tillegg kommer 12 lærlinger ved årskiftet

Lønnskostnader	Rana Gruber		Rana Gruber konsern	
	2020	2019	2020	2019
Lønninger (ink. Bonus)	184 184	161 805	194 841	177 091
Arbeidsgiveravgift	9 304	9 810	9 848	10 590
Overført lønn til prosjekt	-6 201	-2 931	(6 201)	(2 931)
Pensjonskost	8 653	8 751	9 203	9 399
Andre ytelser	6 054	6 298	6 210	6 467
Sum lønnskostnader	201 994	183 733	213 900	200 616
Ytelser til ledende personer	2020	2019	2020	2019
Lønn, daglig leder (ink. Bonus)	2 940	2 231	2 940	2 231
Pensjon, daglig leder	344	344	344	344
Forsikringer-sk.pliktig del, daglig leder	32	32	32	32
Fri tlf, daglig leder	4	4	4	4
Styrehonorar, kostnadsført	897	888	897	888
Revisorhonorar, kostnadsført ex.mva	959	1 007	1 080	1 093



DocuSign Envelope ID: DB918123-D68D-4ADB-BA99-71B94F1932FE

RANA GRUBER AS

Note 13 - Poster som er slått sammen i regnskapet

(alle tall i 1.000 kr)

	Rana Gruber		Rana Gruber konsern	
	2020	2021	2020	2021
Andre finansinntekter				
Renteinntekt fra bank	23	48	27	49
Renteinntekt konsernselskaper	5 475	8 919	5 475	8 919
Annen finansinntekt	1 107	1 008	1 107	1 008
Valutakursregulering	351	-1 637	1 019	-1 501
Gevinst prissikring jernmalm	-	-	-	-
Sum andre finansinntekter	6 956	8 338	7 628	8 475
Finanskostnader				
Rentekostnad og provisjon kassekreditt	5 477	4 841	5 667	5 080
Rentekostnad pantegjeld og finansiell leasing	20 222	19 694	20 222	19 694
Rentekostnader konsernselskaper	288	1 178	288	1 178
Annen finanskostnad	177	131	177	131
Valutakursregulering omløpsmidler	14 978	22 911	14 978	22 911
Valutakursregulering langsiktig gjeld	1 332	2 232	1 332	2 232
Tap prissikring jernmalm	134 044	171 402	134 044	171 402
Sum finanskostnader	176 518	222 389	176 708	222 628

Note 14 - Investeringer i andre aksjer og andeler

(alle tall i 1.000 kr)

Anleggsmidler	Anskaffelses- kost	Balanseført verdi	Markeds-verdi
ACR Holding	100	100	100
Kunnskapsparken Helgeland	250	250	250
Polarsirkelen Lufthavnutvikling	100	100	100
Vitensenter Nordland	100	100	100
Aksjer og andeler i andre selskaper	1 497	1 497	1 497
Sum aksjer og andeler i andre selskaper eiet av Rana Gruber AS	2 047	2 047	2 047
Aksjer og andeler eiet av RG Mineral AS	100	50	50



DocuSign Envelope ID: DB918123-D68D-4ADB-BA99-71B94F1932FE

RANA GRUBER AS

Note 15 - Pant og garantier

(alle tall i 1.000 kr)

	<i>Rana Gruber</i>		<i>Rana Gruber konsern</i>	
	2020	2019	2020	2019
Bundne skattetrekksmidler	11 100	8 109	11 100	8 109
Bundet avsetning overfor dir.for mineralforvaltning	1 508	1 503	1 508	1 503
Pantesikret gjeld	268 820	521 744	268 820	521 744
<u>som er sikret i panteobjekt med bokførte verdier:</u>				
Kundefordringer	147 829	180 823	152 074	187 438
Varebeholdning	198 493	109 153	211 683	123 523
Driftsløsøre, maskiner og anlegg	196 187	194 909	197 859	196 684
Bygninger og annen fast eiendom	16 803	12 527	16 803	12 527
Gruveanlegg	238 856	264 408	238 856	264 408
Sum bokført verdi av panteobjekt	798 168	761 820	817 273	784 580
Eiendelene er også stillet som sikkerhet for ubenyttet kreditt:	100 000	27 910	100 000	27 910

Selskapet Rana Gruber AS står som kontoholder overfor kredittyster i en felles kassekredittordning med datterselskapet RG Mineral AS. Datterselskapets andel av saldo pr 31.12.20 var positiv med 3,5 mill.kr. I Rana Grubers balanse føres dette som reduksjon i kassekredittgjeld og motpost kortsiktig gjeld. Konsernselskapene er solidarisk ansvarlig for kredittrammen på 100 mill.kr pr 31.12.20



DocuSign Envelope ID: DB918123-D68D-4ADB-BA99-71B94F1932FE

Note 16 – Valuta, finansiell markedsrisiko

Svingninger i internasjonale jernmalmpriser medfører risiko for fremtidige salgspriser på Rana Grubers produkter. Prisene er svært volatile, og medfører dermed vesentlig resultatrisiko for selskapet og konsernet.

Risikoen knyttet til salgprisene på jernkonsentratene styres gjennom en kombinasjon av fysiske fastprisavtaler med kunder og finansielle swapavtaler hvor en forhåndsselger jernmalm til en fastsatt pris. Swap-avtalene inngår i en sikringsportefølje, hvor det er fastsatt rammer for hvor stor andel av forventet produksjon som skal forhåndsselges, utover de volumer som er sikret gjennom fastprisavtaler med kundene direkte.

Per 31.12.2020 har selskapet følgende finansielle sikringsposisjoner:

Terminkontrakter	Beløp (1000)	Månedlige forfall	Snittpris	Urealisert tap (USD)
Terminkontrakter for sikring av fremtidig salg	180.000 tonn	2. kvartal	99 USD	7.126
Terminkontrakter for sikring av fremtidig salg	180.000 tonn	3. kvartal	131 USD	1.587
Terminkontrakter for sikring av fremtidig salg	180.000 tonn	4. kvartal	125 USD	1.267

Valutarisiko

Rana Gruber er eksponert for svingninger i valutakursene EUR/NOK, USD/NOK og GBP/NOK da inntektene fra salg av selskapets produkter er priset i disse utenlandske valutaene. Euro-inntektene er i et slikt volum at det matcher kostnadene gruppen har til krafthandel, som også prises i Euro. Sikring av EUR/NOK foretas derfor kun ved enkeltstående transaksjoner av vesentlig betydning. Inntektene i GBP/NOK er per i dag i et så lavt volum at det ikke foretas sikringer for dette valutaparet.

Alle salg av jernmalmkonsentrater til stålindustrien prises i USD. Hoved eksponeringen på valutasiden er derfor knyttet til USD/NOK. For å dempe resultateffekten av svingninger i denne valutaen forhåndsselger selskapet deler av forventet USD-inntekter. Alle valutaterminkontrakter og strukturerte derivater inngår i en styrevedtatt sikringsportefølje.

Pr 31.12.2020 har selskapet følgende finansielle sikringsposisjoner:

Terminkontrakter	Beløp (1000)	Månedlige forfall i	Valutakurs, gjennomsnitt	Urealisert gevinst (1000)
Terminer for sikring av fremtidig salg	USD 48 000	2021	9,18	NOK 31.236

Verdiendringer regnskapsførers ikke for finansielle instrumenter som holdes under regnskapsmessig sikring. Ved avleggelse av årsregnskapet har selskapet følgende finansielle instrumenter i utenlandsk valuta med verdiendring over resultat:

Gjeld	Beløp (1000)	Valutakurs, gjennomsnitt	Urealisert tap/gevinst (1000)
Langs.gjeld (swap fra NOK) Endr.2018	USD 21 432	8,13	-NOK 10 292
Langs.gjeld (swap fra NOK) Endr.2019	USD 18 787	8,79	-NOK 2 488
Langs.gjeld (swap fra NOK) Endr.2020	USD 15 520	8,52	+ NOK 1681
Langs.gjeld (swap fra NOK) Endr.2018	DKK 33 303	1,29	-NOK 195
Langs.gjeld (swap fra NOK) Endr.2019	DKK 26 313	1,32	-NOK 806
Langs.gjeld (swap fra NOK) Endr.2020 (infr. 16.12.20)	DKK 0	-	-NOK 3012

*Forfall på lån var opprinnelig 2022, men ref. hendelse etter balansedato er disse nå gjort opp og erstattet med et nytt USD-lån på 7,6 MUSD med løpetid 2 år.



DocuSign Envelope ID: DB918123-D68D-4ADB-BA99-71B94F1932FE

Kraftprisisiko

Kjøp av kraft er en av de viktigste innsatsfaktorene for produksjonen av jernkonsentrater. Svingningene i kraftpriser og produksjonsforbruk fører til resultatrisiko i Rana Gruber.

Risikoen knyttet til kjøp av kraft styres ved å inngå terminkontrakter hvor en forhåndskjøper kraft til en fastsatt pris. Terminkontraktene inngår i en sikringsportefølje, hvor det er fastsatt rammer for hvor stor andel av forventet forbruk (GWh) på et gitt fremtidig tidspunkt, som i dag kan være forhåndskjøpt. Sikringsporteføljen forhåndskjøpes på grunnlag av dette fortløpende for deler av forventet forbruk.

Administrasjonen og økonomiavdelingen følger opp den løpende risikoeksponeringen i forhold til styrevedtatte rammer.

Alle finansielle avtaler er mot vår kraftleverandør og gjøres opp løpende som en del av det normale kraftkjøpet.

Rana Grubers totale kraftforbruk i 2020 var 98 Gwh.

Renterisiko

Rana Gruber har eksponering mot renterisiko, men da i all hovedsak eksponert gjennom rentebærende gjeld. Selskapet har i dag ingen vedtatt strategi for å dempe resultatsvingningene av denne eksponeringen, men ivaretar dette gjennom oppfølgingen av den daglige finansstyringen i administrasjonen. Selskapet har i dag en renteswap-avtale på 100 MNOK over 10 år for å dempe effekten av svingninger i NIBOR-renten.

Pr 31.12.2020 har denne avtalen et urealisert tap på NOK (1000) 2615 inkl. påløpte renter på NOK 438.



DocuSign Envelope ID: DB918123-D68D-4ADB-BA99-71B94F1932FE

Note 17 – Malmressurser (urevidert)

Selskapet klassifiserer sine malmressurser i henhold til den internasjonale standarden "NI 43-101".

Arbeidet med "Resource Statement" i henhold til denne standarden og "CIM Estimation of Mineral Resources and Mineral Reserves Best Practice Guidelines (2019)", utføres av Baker Geological Services Ltd (UK). Dette arbeidet pågår løpende og en oppdatert "Resource Statement" er ventet i utgangen av første kvartal 2021.

Resursoversikten vil også senere oppdateres basert på informasjonsinnsamling av geologiske data. Dette er typisk nye undersøkelsesboringer og geologiske kartlegginger i forbindelse med gruvedriften i forekomsten.

"Resource Statement" som nå foreligger er som følger:

Deposit	Classification	Million Tonnes	Density	Fe Tot %	Fe Mag %
Ørtfjell	Measured	116.7	3.5	33.6	4.5
Sub-Total - Measured		116.7	3.5	33.6	4.5
Ørtfjell	Indicated	230.1	3.5	33.4	4.5
Stensundtjern	Indicated	39.4	3.5	34.3	8.3
Finnkåteng	Indicated	6.8	3.5	36.2	4.8
Ørtvann	Indicated	29.0	3.4	32.8	20.4
Sub-Total - Indicated		305.3	3.5	33.5	6.5
Ørtfjell	Inferred	20.1	3.4	30.1	4.8
Stensundtjern	Inferred	1.4	3.5	35.1	4.3
Finnkåteng	Inferred	8.8	3.6	38.2	4.7
Ørtvann	Inferred	35.1	3.5	33.3	15.6
Nord Dunderland	Inferred	21.3	3.6	37.1	4.2
Sub-Total - Inferred		86.7	3.5	34.1	9.0



DocuSign Envelope ID: DB918123-D68D-4ADB-BA99-71B94F1932FE

Malmreserver

Arbeidet med å klassifisere malmreserver "Reserve Statement" i henhold til "NI 43-101" ble igangsatt i fjerde kvartal 2020. Dette arbeidet vil fortsette inn i 2021. Internt klassifiserer selskapet områder med pågående og planlagte gruver som reserver.

Ved utgangen av 2020 klassifiseres følgende som reserver:

Deposit	Mining Method	Million Tonnes
N155 Ørtfjell	Sub-level caving	2.1
N123 Ørtfjell	Sub-level caving	10.6
N91 Ørtfjell	Sub-level caving	10.9
Kvannevang Øst	Open Pit	6.5
Nordmalm	Open Pit	4.7
Erik	Open Pit	0.1
Steinsundstjern	Open Pit	25.0



DocuSign Envelope ID: DB918123-D68D-4ADB-BA99-71B94F1932FE

RANA GRUBER AS

Note 18 - Driftskonsesjon og opprydningsforpliktelser

Driftskonsesjon

Driftskonsesjon tildeles av Direktoratet for mineralforvaltning. Rana Gruber fikk fornyelse av denne i 2019. Konsesjonen er løpende så lenge Rana Gruber opprettholder sine forpliktelser overfor Direktoratet for mineralforvaltning. Konsesjonen kan revideres etter 10 år.

Opprydningsforpliktelser:

Rana Gruber har opprydningsforpliktelser knyttet til overvåkning av sjødeponi etter evt. avslutning av driften. Dette er en forpliktelse mot Miljødepartementet.

Rana Gruber har og en forpliktelse ovenfor Direktoratet for mineralforvaltning knyttet til sikrings- og oppryddningstiltak etter mineralloven §§49 og 50.



Statsautoriserte revisorer
Ernst & Young AS

Strandgata 31, NO-8400 Sortland
Postboks 286, NO-8401 Sortland

Foretaksregisteret: NO 976 389 387 MVA
Tlf: +47 24 00 24 00

www.ey.no
Medlemmer av Den norske revisorforening

UAVHENGIG REVISORS BERETNING

Til generalforsamlingen i Rana Gruber AS

Uttalelse om revisjonen av årsregnskapet

Konklusjon

Vi har revidert årsregnskapet for Rana Gruber AS som består av balanse per 31. desember 2020, resultatregnskap og kontantstrømpoppstilling for regnskapsåret avsluttet per denne datoen, og en beskrivelse av vesentlige anvendte regnskapsprinsipper og andre noteopplysninger.

Etter vår mening er årsregnskapet avgitt i samsvar med lov og forskrifter og gir et rettviseende bilde av selskapets finansielle stilling per 31. desember 2020, og av dets resultater og kontantstrømmer for regnskapsåret avsluttet per denne datoen i samsvar med regnskapslovens regler og god regnskapsskikk i Norge.

Grunnlag for konklusjonen

Vi har gjennomført revisjonen i samsvar med lov, forskrift og god revisjonsskikk i Norge, herunder de internasjonale revisjonsstandardene (ISA-ene). Våre oppgaver og plikter i henhold til disse standardene er beskrevet i avsnittet *Revisors oppgaver og plikter ved revisjonen av årsregnskapet*. Vi er uavhengige av selskapet i samsvar med de relevante etiske kravene i Norge knyttet til revisjon slik det kreves i lov og forskrift. Vi har også overholdt våre øvrige etiske forpliktelser i samsvar med disse kravene. Etter vår oppfatning er innhentet revisjonsbevis tilstrekkelig og hensiktsmessig som grunnlag for vår konklusjon.

Øvrig informasjon

Øvrig informasjon omfatter informasjon i selskapets årsrapport bortsett fra årsregnskapet og den tilhørende revisjonsberetningen. Styret og daglig leder (ledelsen) er ansvarlig for den øvrige informasjonen. Vår uttalelse om revisjonen av årsregnskapet dekker ikke den øvrige informasjonen, og vi attesterer ikke den øvrige informasjonen.

I forbindelse med revisjonen av årsregnskapet er det vår oppgave å lese den øvrige informasjonen med det formål å vurdere hvorvidt det foreligger vesentlig inkonsistens mellom den øvrige informasjonen og årsregnskapet eller kunnskap vi har opparbeidet oss under revisjonen, eller hvorvidt den tilsynelatende inneholder vesentlig feilinformasjon. Dersom vi konkluderer med at den øvrige informasjonen inneholder vesentlig feilinformasjon, er vi pålagt å rapportere det. Vi har ingenting å rapportere i så henseende.

Ledelsens ansvar for årsregnskapet

Ledelsen er ansvarlig for å utarbeide årsregnskapet i samsvar med lov og forskrifter, herunder for at det gir et rettviseende bilde i samsvar med regnskapslovens regler og god regnskapsskikk i Norge. Ledelsen er også ansvarlig for slik intern kontroll som den finner nødvendig for å kunne utarbeide et årsregnskap som ikke inneholder vesentlig feilinformasjon, verken som følge av misligheter eller feil.

Ved utarbeidelsen av årsregnskapet må ledelsen ta standpunkt til selskapets evne til fortsatt drift og opplyse om forhold av betydning for fortsatt drift. Forutsetningen om fortsatt drift skal legges til grunn for årsregnskapet med mindre ledelsen enten har til hensikt å avvikle selskapet eller legge ned virksomheten, eller ikke har noe annet realistisk alternativ.

Revisors oppgaver og plikter ved revisjonen av årsregnskapet

Vårt mål er å oppnå betryggende sikkerhet for at årsregnskapet som helhet ikke inneholder vesentlig feilinformasjon, verken som følge av misligheter eller feil, og å avgi en revisjonsberetning som inneholder vår konklusjon. Betyggende sikkerhet er en høy grad av sikkerhet, men ingen garanti for at en revisjon utført i samsvar med lov, forskrift og god revisjonsskikk i Norge, herunder ISA-ene, alltid vil avdekke vesentlig feilinformasjon. Feilinformasjon kan skyldes misligheter eller feil og er å anse som vesentlig



Building a better
working world

dersom den enkeltvis eller samlet med rimelighet kan forventes å påvirke de økonomiske beslutningene som brukerne foretar på grunnlag av årsregnskapet.

Som del av en revisjon i samsvar med lov, forskrift og god revisjonsskikk i Norge, herunder ISA-ene, utøver vi profesjonelt skjønn og utviser profesjonell skepsis gjennom hele revisjonen. I tillegg

- ▶ identifiserer og anslår vi risikoen for vesentlig feilinformasjon i årsregnskapet, enten det skyldes misligheter eller feil. Vi utformer og gjennomfører revisjonshandlinger for å håndtere slike risikoer, og innhenter revisjonsbevis som er tilstrekkelig og hensiktsmessig som grunnlag for vår konklusjon. Risikoen for at vesentlig feilinformasjon som følge av misligheter ikke blir avdekket, er høyere enn for feilinformasjon som skyldes feil, siden misligheter kan innebære samarbeid, forfalskning, bevisste utelatelser, uriktige fremstillinger eller overstyring av intern kontroll;
- ▶ opparbeider vi oss en forståelse av den interne kontrollen som er relevant for revisjonen, for å utforme revisjonshandlinger som er hensiktsmessige etter omstendighetene, men ikke for å gi uttrykk for en mening om effektiviteten av selskapets interne kontroll;
- ▶ vurderer vi om de anvendte regnskapsprinsippene er hensiktsmessige og om regnskapsestimaterne og tilhørende noteopplysninger utarbeidet av ledelsen er rimelige;
- ▶ konkluderer vi på om ledelsens bruk av fortsatt drift-forutsetningen er hensiktsmessig, og, basert på innhentede revisjonsbevis, hvorvidt det foreligger vesentlig usikkerhet knyttet til hendelser eller forhold som kan skape betydelig tvil om selskapets evne til fortsatt drift. Dersom vi konkluderer med at det foreligger vesentlig usikkerhet, kreves det at vi i revisjonsberetningen henleder oppmerksomheten på tilleggsopplysningene i årsregnskapet. Hvis slike tilleggsopplysninger ikke er tilstrekkelige, må vi modifisere vår konklusjon. Våre konklusjoner er basert på revisjonsbevis innhentet frem til datoen for revisjonsberetningen. Etterfølgende hendelser eller forhold kan imidlertid medføre at selskapets evne til fortsatt drift ikke lenger er til stede;
- ▶ vurderer vi den samlede presentasjonen, strukturen og innholdet i årsregnskapet, inkludert tilleggsopplysningene, og hvorvidt årsregnskapet gir uttrykk for de underliggende transaksjonene og hendelsene på en måte som gir et rettviseende bilde.

Vi kommuniserer med styret blant annet om det planlagte omfanget av revisjonen, tidspunktet for vårt revisjonsarbeid og eventuelle vesentlige funn i vår revisjon, herunder vesentlige svakheter i den interne kontrollen som vi avdekker gjennom vårt arbeid.

Uttalelse om øvrige lovmessige krav

Konklusjon om årsberetningen

Basert på vår revisjon av årsregnskapet som beskrevet ovenfor, mener vi at opplysningene i årsberetningen om årsregnskapet, forutsetningen om fortsatt drift og forslaget til disponering av resultatet er konsistente med årsregnskapet og i samsvar med lov og forskrifter.

Konklusjon om registrering og dokumentasjon

Basert på vår revisjon av årsregnskapet som beskrevet ovenfor, og kontrollhandlinger vi har funnet nødvendige i henhold til internasjonal standard for attestasjonsoppdrag (ISAE) 3000 «Attestasjonsoppdrag som ikke er revisjon eller forenklet revisorkontroll av historisk finansiell informasjon», mener vi at ledelsen har oppfylt sin plikt til å sørge for ordentlig og oversiktlig registrering og dokumentasjon av selskapets regnskapsopplysninger i samsvar med lov og god bokføringsskikk i Norge.

Tromsø, 10. mars 2021
ERNST & YOUNG AS

Revisjonsberetningen er signert elektronisk

Kai Astor Frøseth
statsautorisert revisor

Uavhengig revisors beretning - Rana Gruber AS

A member firm of Ernst & Young Global Limited

Penneo Dokumentnøkkel: 60TNH-ELUCH-ABESD-LOJB6-LLHUF-4EN5A



PENNEO

Signaturene i dette dokumentet er juridisk bindende. Dokument signert med "Penneo"™ - sikker digital signatur.
De signerende parter sin identitet er registrert, og er listet nedenfor.

"Med min signatur bekrefter jeg alle datoer og innholdet i dette dokument."

Kai Astor Frøseth

Partner

På vegne av: EY

Serienummer: 9578-5997-4-38773

IP: 109.189.xxx.xxx

2021-03-10 14:52:21Z



Kai Astor Frøseth

Statsautorisert revisor

På vegne av: EY

Serienummer: 9578-5997-4-38773

IP: 109.189.xxx.xxx

2021-03-10 14:52:21Z



Penneo DokumentID: 607NH-ELUCH-ABESD-LO/B6-LLHUF-4EN5A

Dokumentet er signert digitalt, med **Penneo.com**. Alle digitale signatur-data i dokumentet er sikret og validert av den datamaskin-utregnede hash-verdien av det opprinnelige dokument. Dokumentet er låst og tids-stemplet med et sertifikat fra en betrodd tredjepart. All kryptografisk bevis er integrert i denne PDF, for fremtidig validering (hvis nødvendig).

Hvordan bekrefter at dette dokumentet er originalen?

Dokumentet er beskyttet av ett Adobe CDS sertifikat. Når du åpner dokumentet i

Adobe Reader, skal du kunne se at dokumentet er sertifisert av **Penneo e-signature service <penneo@penneo.com>**. Dette garanterer at innholdet i dokumentet ikke har blitt endret.

Det er lett å kontrollere de kryptografiske beviser som er lokalisert inne i dokumentet, med Penneo validator - <https://penneo.com/validate>