



ÅRSREGNSKAPET FOR REGNSKAPSÅRET 2020 - GENERELL INFORMASJON

Enheten

Organisasjonsnummer: 990 638 055
Organisasjonsform: Aksjeselskap
Foretaksnavn: VIKJORD INVEST AS
Forretningsadresse: Prinsens gate 123
8005 BODØ

Regnskapsår

Årsregnskapets periode: 01.01.2020 - 31.12.2020

Konsern

Morselskap i konsern: Nei

Regnskapsregler

Regler for små foretak benyttet: Ja
Benyttet ved utarbeidelsen av årsregnskapet til selskapet: Regnskapslovens alminnelige regler

Årsregnskapet fastsatt av kompetent organ

Bekreftet av representant for selskapet: Britt Vikjord
Dato for fastsettelse av årsregnskapet: 10.06.2021

Grunnlag for avgivelse

År 2020: Årsregnskapet er elektronisk innlevert
År 2019: Tall er hentet fra elektronisk innlevert årsregnskap fra 2020

Det er ikke krav til at årsregnskapet m.v. som sendes til Regnskapsregisteret er undertegnet. Kontrollen på at dette er utført ligger hos revisor/enhetens øverste organ. Sikkerheten ivaretas ved at innsender har rolle/rettighet for innsending av årsregnskapet via Altinn, og ved at det bekreftes at årsregnskapet er fastsatt av kompetent organ.

Brønnøysundregistrene, 12.07.2022



Resultatregnskap

Beløp i: NOK	Note	2020	2019
RESULTATREGNSKAP			
Kostnader			
annen driftskostnad	2	19 069	28 508
Sum kostnader		19 069	28 508
Driftsresultat		-19 069	-28 508
Finansinntekter og finanskostnader			
Annen renteinntekt		116 357	129 601
annen finansinntekt		123 610	226 914
verdiøkning markedsbaserte oml.		77 049	69 351
Sum finansinntekter		317 016	425 866
verdireduksjon markedsbaserte oml.		53 159	0
Annen rentekostnad		71	52
annen finanskostnad		38 609	42 370
Sum finanskostnader		91 839	42 422
Netto finans		225 177	383 444
Ordinært resultat før skattekostnad		206 108	354 936
Skattekostnad på ordinært resultat	5	21 388	22 240
Ordinært resultat etter skattekostnad		184 720	332 696
Årsresultat		184 720	332 696
Overføringer og disponeringer			
Ordinært utbytte		100 000	100 000
Overføringer til/fra annen egenkapital		84 719	232 697
Sum overføringer og disponeringer		184 719	332 697



Balanse

Beløp i: NOK	Note	2020	2019
BALANSE - EIENDELER			
Anleggsmidler			
Immaterielle eiendeler			
Sum anleggsmidler		0	0
Omløpsmidler			
Varer			
Fordringer			
andre kortsiktige fordringer		8 446	15 774
Sum fordringer		8 446	15 774
Investeringer			
Markedsbaserte aksjer	3	1 412 496	1 400 871
Markedsbaserte obligasjoner	4	3 460 620	3 339 950
Sum investeringer		4 873 116	4 740 821
Bankinnskudd, kontanter og lignende			
Bankinnskudd, kontanter og lignende		80 602	21 701
Sum bankinnskudd, kontanter og lignende		80 602	21 701
Sum omløpsmidler		4 962 164	4 778 296
SUM EIENDELER		4 962 164	4 778 296
BALANSE - EGENKAPITAL OG GJELD			
Egenkapital			
Innskutt egenkapital			
Selskapskapital	6	30 000	30 000
Sum innskutt egenkapital		30 000	30 000
Opptjent egenkapital			
Annen egenkapital		4 710 775	4 626 055



Balanse

Beløp i: NOK	Note	2020	2019
Sum opptjent egenkapital		4 710 775	4 626 055
Sum egenkapital	7	4 740 775	4 656 055
Sum langsiktig gjeld		0	0
Kortsiktig gjeld			
Betalbar skatt	5	21 388	22 240
Utbytte		100 000	100 000
Annen kortsiktig gjeld		100 000	0
Sum kortsiktig gjeld		221 388	122 240
Sum gjeld		221 388	122 240
SUM EGENKAPITAL OG GJELD		4 962 163	4 778 295



Brønnøysundregistrene

ÅRSREGNSKAP FOR REGNSKAPSÅRET 2020 - GENERELL INFORMASJON

Journalnummer: 2021 493820

Enheten

Organisasjonsnummer: 990 638 055
Organisasjonsform: Aksjeselskap
Foretaksnavn: VIKJORD INVEST AS
Forretningsadresse: Prinsens gate 123
8005 BODØ

Regnskapsår

Årsregnskapets periode: 01.01.2020 - 31.12.2020

Konsern

Morselskap i konsern: Nei

Regnskapsregler

Regler for små foretak benyttet: Ja
Benyttet ved utarbeidelsen av
årsregnskapet til selskapet: Regnskapslovens alminnelige regler

Årsregnskapet fastsatt av kompetent organ

Bekreftet av representant for selskapet: Britt Vikjord
Dato for fastsettelse av årsregnskapet: 10.06.2021

Revisjon

Selskapet har besluttet at årsregnskapet
ikke skal revideres: Ja
Årsregnskapet er utarbeidet av ekstern
autorisert regnskapsfører: Ja

Grunnlag for avgivelse

År 2020: Årsregnskap er elektronisk innlevert.
År 2019: Tall er hentet fra elektronisk innlevert årsregnskap fra 2020.

Det er ikke krav til at årsregnskapet m.v. som sendes til Regnskapsregisteret er undertegnet. Kontrollen på at dette er utført ligger hos revisor/enhetens øverste organ. Sikkerheten ivaretas ved at innsender har rolle/rettighet for innsending av årsregnskapet via Altinn, og ved at det bekreftes at årsregnskapet er fastsatt av kompetent organ.

Brønnøysundregistrene, 28.06.2021



Organisasjonsnr: 990 638 055
VIKJORD INVEST AS

RESULTATREGNSKAP

Beløp i: NOK	Note	2020	2019
RESULTATREGNSKAP			
Kostnader			
annen driftskostnad	2	19 069	28 508
Sum kostnader		19 069	28 508
Driftsresultat		-19 069	-28 508
Finansinntekter og finanskostnader			
Annen renteinntekt		116 357	129 601
annen finansinntekt		123 610	226 914
verdiøkning			
markedsbaserte oml.		77 049	69 351
Sum finansinntekter		317 016	425 866
verdireduksjon			
markedsbaserte oml.		53 159	0
Annen rentekostnad		71	52
annen finanskostnad		38 609	42 370
Sum finanskostnader		91 839	42 422
Netto finans		225 177	383 444
Ordinært resultat før skattekostnad		206 108	354 936
Skattekostnad på ordinært resultat	5	21 388	22 240
Ordinært resultat etter skattekostnad		184 720	332 696
Årsresultat		184 720	332 696
Overføringer og disponeringer			
Ordinært utbytte		100 000	100 000
Overføringer til/fra annen egenkapital		84 719	232 697
Sum overføringer og disponeringer		184 719	332 697



Organisasjonsnr: 990 638 055
VIKJORD INVEST AS

BALANSE

Beløp i: NOK Note 2020 2019

BALANSE - EIENDELER

Anleggsmidler Immaterielle eiendeler

Sum anleggsmidler 0 0

Omløpsmidler Varer

Fordringer

andre kortsiktige
fordringer 8 446 15 774
Sum fordringer 8 446 15 774

Investeringer

Markedsbaserte aksjer 3 1 412 496 1 400 871
Markedsbaserte obligasjoner 4 3 460 620 3 339 950
Sum investeringer 4 873 116 4 740 821

Bankinnskudd, kontanter og lignende

Bankinnskudd, kontanter
og lignende 80 602 21 701
Sum bankinnskudd,
kontanter og lignende 80 602 21 701

Sum omløpsmidler 4 962 164 4 778 296

SUM EIENDELER 4 962 164 4 778 296

BALANSE - EGENKAPITAL OG GJELD

Egenkapital

Innskutt egenkapital

Selskapskapital 6 30 000 30 000
Sum innskutt egenkapital 30 000 30 000

Opptjent egenkapital

Annen egenkapital 4 710 775 4 626 055
Sum opptjent egenkapital 4 710 775 4 626 055

Sum egenkapital 7 4 740 775 4 656 055

Sum langsiktig gjeld 0 0

Kortsiktig gjeld

Betalbar skatt 5 21 388 22 240



Utbytte	100 000	100 000
Annen kortsiktig gjeld	100 000	0
Sum kortsiktig gjeld	221 388	122 240
Sum gjeld	221 388	122 240
SUM EGENKAPITAL OG GJELD	4 962 163	4 778 295



Organisasjonsnr: 990 638 055
VIKJORD INVEST AS

NOTEOPPLYSNINGER - SELSKAP - alle poster oppgitt i hele tall

Note
1

Regnskapsprinsipper
Regnskapslovens bestemmelse og god regnskapsskikk for små foretak

Note
6

Antall aksjer og aksjeeiere

<u>Aksjeklasse</u>	<u>Ant. aksjer</u>	<u>Pålydende</u>	<u>Bokført verdi</u>
Ordinære aksjer	1.00	30000.00	30000.00

<u>Aksjeeiere - fritekst</u>	<u>Antall</u>	<u>Eierandel</u>	<u>Aksjeklasse</u>
Britt Vangen Vikjord	1.00	100.00%	Ordinære aksjer

<u>Sum</u>	<u>Sum antall</u>	<u>Sum eierandel</u>
	1.00	100.00%

Note
2

Lønn og ytelser

<u>Lønn</u>	<u>Årets</u>	<u>Fjorårets</u>
	0.00	0.00

<u>Sum lønnskostnader</u>	<u>Årets</u>	<u>Fjorårets</u>
	0.00	0.00

Note
2

Ytelser til ledende personer
Er det gitt ytelser til ledende person: Nei

Ytelser til daglig leder

<u>Ytelser</u>	<u>Lønn</u>	<u>Pensj.forpl.</u>	<u>Andre godtgj.</u>
----------------	-------------	---------------------	----------------------

Note
2

Ytelser til revisjon



har valgt bort revisjon av årsregnskapet

Note
2

Antall årsverk i regnskapsåret

Virksomheten har hatt følgende antall årsverk:
0.00

Note
2

Obligatorisk tjenstepensjon

Note
2

Lån og sikkerhetsstillelse til ledende personer og aksjeeiere

Er det gitt lån eller sikkerhetsstillelse til ledende personer: Nei

Note

Skattekostnad

Resultatført skatt på ordinært resultat

	<u>Årets</u>	<u>Fjorårets</u>
<u>Betalbar skatt</u>	21388.00	22240.00
<u>Endringer i utsatt skattefordel</u>	0.00	0.00

Skattepliktig inntekt

	<u>Årets</u>	<u>Fjorårets</u>
<u>Ordinært resultat før skatt</u>	206107.00	354937.00
<u>Permanente forskjeller</u>	-108889.00	-253843.00
<u>Skattepliktig inntekt</u>	97218.00	101093.00

Betalbar skatt i balansen

	<u>Årets</u>	<u>Fjorårets</u>
<u>Betalbar skatt på årets resultat</u>	21388.00	22240.00
<u>Sum betalbar skatt i balansen</u>		



21388.00 22240.00

Note

7

Egenkapital

Aksjekapital er forkortet til: "Aksjekap"

Annen innskutt egenkapital er forkortet til: "A.innsk.EK"

<u>Egenkapital 01.01.</u>	<u>Aksjekap</u>	<u>Overkurs</u>	<u>A. innsk.EK</u>
	4656055.00		
<u>Årsresultat</u>	<u>Aksjekap</u>	<u>Overkurs</u>	<u>A. innsk.EK</u>
	184719.00		
<u>Avs.utbytte/forv.utb. (IFRS)</u>	<u>Aksjekap</u>	<u>Overkurs</u>	<u>A. innsk.EK</u>
	-100000.00		
<u>Egenkapital 31.12.</u>	<u>Aksjekap</u>	<u>Overkurs</u>	<u>A. innsk.EK</u>
	4740775.00		



Årsregnskap

2020

Vikjord Invest AS

Org.nr.:990 638 055



Resultatregnskap			
Vikjord Invest AS			
Driftsinntekter og driftskostnader	Note	2020	2019
Annen driftskostnad	2	19 069	28 508
Sum driftskostnader		<u>19 069</u>	<u>28 508</u>
Driftsresultat		<u>-19 069</u>	<u>-28 508</u>
Finansinntekter og finanskostnader			
Annen renteinntekt		116 357	129 601
Annen finansinntekt		123 610	226 914
Verdøkning markedsbaserte omløpsmidler		77 049	69 351
Verdireduksjon markedsbaserte omløpsmidler		53 159	0
Annen rentekostnad		71	52
Annen finanskostnad		38 609	42 370
Resultat av finansposter		<u>225 176</u>	<u>383 444</u>
Ordinært resultat før skattekostnad		206 107	354 937
Skattekostnad på ordinært resultat	5	21 388	22 240
Ordinært resultat		<u>184 719</u>	<u>332 697</u>
Årsresultat		<u>184 719</u>	<u>332 697</u>
Overføringer			
Avsatt til utbytte		100 000	100 000
Avsatt til annen egenkapital		84 719	232 697
Sum overføringer	7	<u>184 719</u>	<u>332 697</u>



Balanse			
Vikjord Invest AS			
Eiendeler	Note	2020	2019
Omløpsmidler			
Fordringer			
Andre kortsiktige fordringer		8 446	15 774
Sum fordringer		<u>8 446</u>	<u>15 774</u>
Investeringer			
Markedsbaserte aksjer	3	1 412 496	1 400 871
Markedsbaserte obligasjoner	4	3 460 620	3 339 950
Sum investeringer		<u>4 873 116</u>	<u>4 740 821</u>
Bankinnskudd, kontanter o.l.		80 602	21 701
Sum omløpsmidler		<u>4 962 163</u>	<u>4 778 295</u>
Sum eiendeler		<u>4 962 163</u>	<u>4 778 295</u>

Vikjord Invest AS Side 3

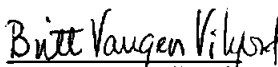
**Balanse**


Vikjord Invest AS

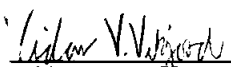
Egenkapital og gjeld	Note	2020	2019
Innskutt egenkapital			
Aksjekapital	6	30 000	30 000
Sum innskutt egenkapital		<u>30 000</u>	<u>30 000</u>
Opptjent egenkapital			
Annen egenkapital		4 710 775	4 626 055
Sum opptjent egenkapital		<u>4 710 775</u>	<u>4 626 055</u>
Sum egenkapital	7	<u>4 740 775</u>	<u>4 656 055</u>
Gjeld			
Kortsiktig gjeld			
Betalbar skatt	5	21 388	22 240
Utbytte		100 000	100 000
Annen kortsiktig gjeld		100 000	0
Sum kortsiktig gjeld		<u>221 388</u>	<u>122 240</u>
Sum gjeld		<u>221 388</u>	<u>122 240</u>
Sum egenkapital og gjeld		<u>4 962 163</u>	<u>4 778 295</u>

Bodø, den 10.06.21

Styret i Vikjord Invest AS


Britt Vangen Vikjord
Daglig leder/styremedlem


Benn Eidissen
styreleder


Vidar Vangen Vikjord
styremedlem



Noter 2020

Vikjord Invest AS

Note 1 - Regnskapsprinsipper

Årsregnskapet er satt opp i samsvar med regnskapslovens bestemmelser og god regnskapskikk for små foretak.

Klassifisering og vurdering av balanseposter

Omløpsmidler og kortsiktig gjeld omfatter poster som forfaller til betaling innen ett år, samt poster som knytter seg til varekretsløpet. Øvrige poster er klassifisert som anleggsmiddel/langsiktig gjeld.

Omløpsmidler vurderes som utgangspunkt til laveste av anskaffelseskost og virkelig verdi. Kortsiktig gjeld balanseføres til nominelt beløp på etableringstidspunktet.

Markedsbaserte aksjer, obligasjoner og andre finansielle instrumenter er klassifisert som omløpsmidler og inngår i en handelsportefølje med henblikk på videresalg og vurderes til virkelig verdi. Verdiendringer presenteres som finanspost.

Anleggsmidler vurderes til anskaffelseskost, men nedskrives til virkelig verdi dersom verdifallet ikke forventes å være forbigående. Langsiktig gjeld balanseføres til nominelt beløp på etableringstidspunktet.

Avkastning på finansielle investeringer som renter og utbytte presenteres som finanspost.

Skatt

Skattekostnaden i resultatregnskapet omfatter både periodens betalbare skatt og endring i utsatt skatt. Utsatt skatt er beregnet med 22 % på grunnlag av de midlertidige forskjeller som eksisterer mellom regnskapsmessig og skattemessige verdier. Skatteøkende og skattereduserende midlertidige forskjeller som reverserer eller kan reversere i samme periode, er utlignet og nettoført.

Note 2 Ansatte, ytelser mv til ledende personer, OTP, revisjonshonorar

Selskapet har ingen ansatte.

Selskapet er ikke pliktig å ha tjenstepensjonsordning etter lov om obligatorisk tjenstepensjon.

Det er ikke utbetalt lønn eller annen godtgjørelse til styreleder eller medlemmer av styret.

Det er ikke gitt lån eller stilt sikkerhet til fordel for ledende personer, aksjeiere m.v

Selskapet har valgt bort revisjon av årsregnskapet og det er følgelig ikke kostnadsført revisjonshonorar for 2020.

Note 3 Aksjer og andeler i andre foretak m.v.

	Balanseført verdi	Markeds- verdi
Omløpsmidler		
Markedsbaserte aksjer	1 412 496	1 412 496
Sum markedsbaserte aksjer	1 412 496	1 412 496

Andre markedsbaserte finansielle instrumenter i handelsportefølje er vurdert til markedsverdi.



Noter 2020

Vikjord Invest AS

Note 4 Obligasjoner

	Anskaffelses- kost	Balanseført verdi	Markeds- verdi
Omløpsmidler			
Markedsbaserte obligasjoner	3 300 000	3 460 620	3 460 620
Sum markedsbaserte obligasjoner	3 300 000	3 460 620	3 460 620

Andre markedsbaserte finansielle instrumenter i handelsportefølje er vurdert til markedsverdi.

Note 5 Skatt

Årets skattekostnad	2020	2019
Resultatført skatt på ordinært resultat:		
Betalbar skatt	21 388	22 240
Endring i utsatt skattefordel	0	0
Skattekostnad ordinært resultat	21 388	22 240

Skattepliktig inntekt:		
Ordinært resultat før skatt	206 107	354 937
Permanente forskjeller	-108 889	-253 843
Skattepliktig inntekt	97 218	101 093

Betalbar skatt i balansen:		
Betalbar skatt på årets resultat	21 388	22 240
Sum betalbar skatt i balansen	21 388	22 240

Skatteeffekten av midlertidige forskjeller som har gitt opphav til utsatt skatt og utsatte skattefordeler, spesifisert på typer av midlertidige forskjeller

	2020	2019	Endring
Utsatt skatt (22 %)	0	0	0



Noter 2020

Vikjord Invest AS

Note 6 Aksjonærer

Aksjekapitalen i Vikjord Invest AS pr. 31.12 består av:

	Antall	Pålydende	Bokført
Ordinære aksjer	1	30 000,0	30 000
Sum	1		30 000

Eierstruktur

De største aksjonærene i % pr. 31.12 var:

	Ordinære	Eierandel	Stemmeandel
Britt Vangen Vikjord	1	100,0	100,0

Aksjer og opsjoner eiet av medlemmer i styret og daglig leder:

Navn	Verv	Ordinære
Britt Vangen Vikjord	Daglig leder/styremedlem	1
Totalt antall aksjer		1

Note 7 Egenkapital

	Aksjekapital	Annen egenkapital	Sum egenkapital
Pr. 01.01.2020	30 000	4 626 055	4 656 055
Årets resultat		184 719	184 719
Avsatt utbytte		-100 000	-100 000
Pr 31.12.2020	30 000	4 710 775	4 740 775