



## ÅRSREGNSKAPET FOR REGNSKAPSÅRET 2023 - GENERELL INFORMASJON

### Enheten

Organisasjonsnummer: 971 232 420  
Organisasjonsform: Aksjeselskap  
Foretaksnavn: MACARTNEY NORGE AS  
Forretningsadresse: Fabrikkveien 34  
4033 STAVANGER

### Regnskapsår

Årsregnskapets periode: 01.10.2022 - 30.09.2023

### Konsern

Morselskap i konsern: Nei

### Regnskapsregler

Regler for små foretak benyttet: Ja  
Benyttet ved utarbeidelsen av årsregnskapet til selskapet: Regnskapslovens alminnelige regler

### Årsregnskapet fastsatt av kompetent organ

Bekreftet av representant for selskapet: Bjørn Tormod Akselsen  
Dato for fastsettelse av årsregnskapet: 08.11.2023

### Grunnlag for avgivelse

År 2023: Årsregnskapet er elektronisk innlevert  
År 2022: Tall er hentet fra elektronisk innlevert årsregnskap fra 2023

*Det er ikke krav til at årsregnskapet m.v. som sendes til Regnskapsregisteret er undertegnet. Kontrollen på at dette er utført ligger hos revisor/enhetens øverste organ. Sikkerheten ivaretas ved at innsender har rolle/rettighet for innsending av årsregnskapet via Altinn, og ved at det bekreftes at årsregnskapet er fastsatt av kompetent organ.*

Brønnøysundregistrene, 03.06.2025



## Resultatregnskap

Beløp i: NOK	Note	2023	2022
<b>RESULTATREGNSKAP</b>			
<b>Inntekter</b>			
Salgsinntekt	2	122 114 796	120 055 986
<b>Sum inntekter</b>		<b>122 114 796</b>	<b>120 055 986</b>
<b>Kostnader</b>			
Varekostnad		91 253 558	94 141 203
Lønnskostnad	3, 4	15 744 172	14 515 291
Avskrivning av driftsmidler	5	175 225	161 901
Annen driftskostnad	3, 4, 6, 7	7 383 781	6 354 437
<b>Sum kostnader</b>		<b>114 556 736</b>	<b>115 172 832</b>
<b>Driftsresultat</b>		<b>7 558 060</b>	<b>4 883 155</b>
<b>Finansinntekter og finanskostnader</b>			
Annen renteinntekt		195 030	52 659
Annen finansinntekt			324 426
<b>Sum finansinntekter</b>		<b>195 030</b>	<b>377 085</b>
Annen rentekostnad		93 800	78 022
<b>Sum finanskostnader</b>		<b>93 800</b>	<b>78 022</b>
<b>Netto finans</b>		<b>101 230</b>	<b>299 064</b>
<b>Ordinært resultat før skattekostnad</b>		<b>7 659 290</b>	<b>5 182 218</b>
Skattekostnad på resultat	8	1 685 044	1 140 088
<b>Ordinært resultat etter skattekostnad</b>		<b>5 974 246</b>	<b>4 042 130</b>
<b>Årsresultat</b>		<b>5 974 246</b>	<b>4 042 130</b>
<b>Årsresultat etter minoritetsinteresser</b>		<b>5 974 246</b>	<b>4 042 130</b>
<b>Totalresultat</b>		<b>5 974 246</b>	<b>4 042 130</b>
<b>Overføringer og disponeringer</b>			



## Resultatregnskap

<b>Beløp i: NOK</b>	<b>Note</b>	<b>2023</b>	<b>2022</b>
Avsatt til annen egenkapital		5 974 246	4 042 130
<b>Sum overføringer og disponeringer</b>		<b>5 974 246</b>	<b>4 042 130</b>



## Balanse

Beløp i: NOK	Note	2023	2022
<b>BALANSE - EIENDELER</b>			
<b>Anleggsmidler</b>			
<b>Immaterielle eiendeler</b>			
Utsatt skattefordel	8	191 750	478 441
<b>Sum immaterielle eiendeler</b>		<b>191 750</b>	<b>478 441</b>
<b>Varige driftsmidler</b>			
Tomter, bygninger o.a. fast eiendom	5		
Maskiner og anlegg	5		
Skip og flytende installasjoner	5		
Driftsløsøre, inventar o.a. utstyr	5	694 440	812 114
<b>Sum varige driftsmidler</b>	5	<b>694 440</b>	<b>812 114</b>
<b>Finansielle anleggsmidler</b>			
Andre langsiktige fordringer		119 444	10 069
<b>Sum finansielle anleggsmidler</b>		<b>119 444</b>	<b>10 069</b>
<b>Sum anleggsmidler</b>		<b>1 005 635</b>	<b>1 300 625</b>
<b>Omløpsmidler</b>			
<b>Varer</b>			
<b>Sum varer</b>	9	<b>10 620 517</b>	<b>9 715 836</b>
<b>Fordringer</b>			
Kundefordringer	10	31 472 912	21 640 994
Andre kortsiktige fordringer			52 659
Konsernfordringer	10, 11	2 196 972	
<b>Sum fordringer</b>		<b>33 669 884</b>	<b>21 693 653</b>
<b>Bankinnskudd, kontanter og lignende</b>			
Bankinnskudd, kontanter o.l.	12	452 230	5 652 213
<b>Sum bankinnskudd, kontanter og lignende</b>		<b>452 230</b>	<b>5 652 213</b>
<b>Sum omløpsmidler</b>		<b>44 742 631</b>	<b>37 061 702</b>
<b>SUM EIENDELER</b>		<b>45 748 266</b>	<b>38 362 327</b>



## Balanse

Beløp i: NOK	Note	2023	2022
<b>BALANSE - EGENKAPITAL OG GJELD</b>			
<b>Egenkapital</b>			
<b>Innskutt egenkapital</b>			
Aksjekapital	13	100 000	100 000
Beholdning av egne aksjer	13		
<b>Sum innskutt egenkapital</b>		<b>100 000</b>	<b>100 000</b>
<b>Opptjent egenkapital</b>			
Annen egenkapital		19 566 179	18 591 933
<b>Sum opptjent egenkapital</b>		<b>19 566 179</b>	<b>18 591 933</b>
<b>Sum egenkapital</b>	14	<b>19 666 179</b>	<b>18 691 933</b>
<b>Gjeld</b>			
<b>Langsiktig gjeld</b>			
Utsatt skatt	8		
<b>Annen langsiktig gjeld</b>			
<b>Sum langsiktig gjeld</b>		<b>0</b>	<b>0</b>
<b>Kortsiktig gjeld</b>			
Leverandørgjeld	10	8 187 211	11 877 887
Betalbar skatt	8	1 398 353	
Skyldig offentlige avgifter		7 630 989	5 711 535
Annen kortsiktig gjeld	10	8 865 534	2 080 972
<b>Sum kortsiktig gjeld</b>		<b>26 082 087</b>	<b>19 670 394</b>
<b>Sum gjeld</b>		<b>26 082 087</b>	<b>19 670 394</b>
<b>SUM EGENKAPITAL OG GJELD</b>		<b>45 748 266</b>	<b>38 362 327</b>



## Brønnøysundregistrene

### ÅRSREGNSKAP FOR REGNSKAPSÅRET 2023 - GENERELL INFORMASJON

Journalnummer: 2024 307484

#### Enheten

Organisasjonsnummer: 971 232 420  
Organisasjonsform: Aksjeselskap  
Foretaksnavn: MACARTNEY NORGE AS  
Forretningsadresse: Fabrikkveien 34  
4033 STAVANGER

#### Regnskapsår

Årsregnskapets periode: 01.10.2022 - 30.09.2023

#### Konsern

Morselskap i konsern: Nei

#### Regnskapsregler

Regler for små foretak benyttet: Ja  
Benyttet ved utarbeidelsen av  
årsregnskapet til selskapet: Regnskapslovens alminnelige regler

#### Årsregnskapet fastsatt av kompetent organ

Bekreftet av representant for selskapet: Bjørn Tormod Akselsen  
Dato for fastsettelse av årsregnskapet: 08.11.2023

#### Revisjon

Årsregnskapet er utarbeidet av ekstern  
autorisert regnskapsfører: Ja  
Ekstern autorisert regnskapsfører har i  
løpet av regnskapsåret bistått ved den  
løpende regnskapsføringen eller utført  
andre tjenester for selskapet enn å  
utarbeide årsregnskapet: Ja

#### Grunnlag for avgivelse

År 2023: Årsregnskap er elektronisk innlevert.  
År 2022: Tall er hentet fra elektronisk innlevert årsregnskap fra 2023.

*Det er ikke krav til at årsregnskapet m.v. som sendes til Regnskapsregisteret er undertegnet. Kontrollen på at dette er utført ligger hos revisor/enhetens øverste organ. Sikkerheten ivaretas ved at innsender har rolle/rettighet for innsending av årsregnskapet via Altinn, og ved at det bekreftes at årsregnskapet er fastsatt av kompetent organ.*

Brønnøysundregistrene, 17.02.2024



Organisasjonsnr: 971 232 420  
MACARTNEY NORGE AS

## RESULTATREGNSKAP

Beløp i: NOK	Note	2023	2022
<b>RESULTATREGNSKAP</b>			
<b>Inntekter</b>			
Salgsinntekt	2	122 114 796	120 055 986
<b>Sum inntekter</b>		<b>122 114 796</b>	<b>120 055 986</b>
<b>Kostnader</b>			
Varekostnad		91 253 558	94 141 203
Lønnskostnad	3, 4	15 744 172	14 515 291
Avskrivning av driftsmidler	5	175 225	161 901
Annen driftskostnad	3, 4, 6,	7 383 781	6 354 437
<b>Sum kostnader</b>		<b>114 556 736</b>	<b>115 172 832</b>
<b>Driftsresultat</b>		<b>7 558 060</b>	<b>4 883 155</b>
<b>Finansinntekter og finanskostnader</b>			
Annen renteinntekt		195 030	52 659
Annen finansinntekt			324 426
<b>Sum finansinntekter</b>		<b>195 030</b>	<b>377 085</b>
Annen rentekostnad		93 800	78 022
<b>Sum finanskostnader</b>		<b>93 800</b>	<b>78 022</b>
<b>Netto finans</b>		<b>101 230</b>	<b>299 064</b>
<b>Ordinært resultat før skattekostnad</b>			
Skattekostnad på resultat	8	7 659 290	5 182 218
<b>Ordinært resultat etter skattekostnad</b>		<b>1 685 044</b>	<b>1 140 088</b>
<b>Årsresultat</b>		<b>5 974 246</b>	<b>4 042 130</b>
<b>Årsresultat etter minoritetsinteresser</b>		<b>5 974 246</b>	<b>4 042 130</b>
<b>Totalresultat</b>		<b>5 974 246</b>	<b>4 042 130</b>
<b>Overføringer og disponeringer</b>			
Avsatt til annen egenkapital		5 974 246	4 042 130
<b>Sum overføringer og disponeringer</b>		<b>5 974 246</b>	<b>4 042 130</b>



Organisasjonsnr: 971 232 420  
MACARTNEY NORGE AS

## BALANSE

Beløp i: NOK	Note	2023	2022
<b>BALANSE - EIENDELER</b>			
<b>Anleggsmidler</b>			
<b>Immaterielle eiendeler</b>			
Utsatt skattefordel	8	191 750	478 441
<b>Sum immaterielle eiendeler</b>		<b>191 750</b>	<b>478 441</b>
<b>Varige driftsmidler</b>			
Tomter, bygninger o.a. fast eiendom	5		
Maskiner og anlegg	5		
Skip og flytende installasjoner	5		
Driftsløsøre, inventar o. a. utstyr	5	694 440	812 114
<b>Sum varige driftsmidler</b>	<b>5</b>	<b>694 440</b>	<b>812 114</b>
<b>Finansielle anleggsmidler</b>			
Andre langsiktige fordringer		119 444	10 069
<b>Sum finansielle anleggsmidler</b>		<b>119 444</b>	<b>10 069</b>
<b>Sum anleggsmidler</b>		<b>1 005 635</b>	<b>1 300 625</b>
<b>Omløpsmidler</b>			
<b>Varer</b>			
<b>Sum varer</b>	<b>9</b>	<b>10 620 517</b>	<b>9 715 836</b>
<b>Fordringer</b>			
Kundefordringer	10	31 472 912	21 640 994
Andre kortsiktige fordringer			52 659
Konsernfordringer	10, 11	2 196 972	
<b>Sum fordringer</b>		<b>33 669 884</b>	<b>21 693 653</b>
<b>Bankinnskudd, kontanter og lignende</b>			
Bankinnskudd, kontanter o. l.	12	452 230	5 652 213
<b>Sum bankinnskudd, kontanter og lignende</b>		<b>452 230</b>	<b>5 652 213</b>
<b>Sum omløpsmidler</b>		<b>44 742 631</b>	<b>37 061 702</b>
<b>SUM EIENDELER</b>		<b>45 748 266</b>	<b>38 362 327</b>
<b>BALANSE - EGENKAPITAL OG GJELD</b>			



<b>Egenkapital</b>			
<b>Innskutt egenkapital</b>			
Aksjekapital	13	100 000	100 000
Beholdning av egne aksjer	13		
<b>Sum innskutt egenkapital</b>		<b>100 000</b>	<b>100 000</b>
<b>Opptjent egenkapital</b>			
Annen egenkapital		19 566 179	18 591 933
<b>Sum opptjent egenkapital</b>		<b>19 566 179</b>	<b>18 591 933</b>
<b>Sum egenkapital</b>	<b>14</b>	<b>19 666 179</b>	<b>18 691 933</b>
<b>Gjeld</b>			
<b>Langsiktig gjeld</b>			
Utsatt skatt	8		
Annen langsiktig gjeld			
<b>Sum langsiktig gjeld</b>		<b>0</b>	<b>0</b>
<b>Kortsiktig gjeld</b>			
Leverandørgjeld	10	8 187 211	11 877 887
Betalbar skatt	8	1 398 353	
Skyldig offentlige avgifter		7 630 989	5 711 535
Annen kortsiktig gjeld	10	8 865 534	2 080 972
<b>Sum kortsiktig gjeld</b>		<b>26 082 087</b>	<b>19 670 394</b>
<b>Sum gjeld</b>		<b>26 082 087</b>	<b>19 670 394</b>
<b>SUM EGENKAPITAL OG GJELD</b>		<b>45 748 266</b>	<b>38 362 327</b>



Organisasjonsnr: 971 232 420  
MACARTNEY NORGE AS

NOTEOPPLYSNINGER - SELSKAP - alle poster oppgitt i hele tall

Note  
2

Antall årsverk i regnskapsåret  
17.50

<u>Sum</u>	<u>Beløp</u>
<u>Balanseført verdi 31.12.</u>	<u>Varige driftsmidler Immaterielle eiend.</u>

Konsernregnskap

Morselskapet sitt navn

Forretningskontor for morselskapet

Begrunnelse for at datterselskap er utelatt fra konsolideringen

<u>Samlet beløp - tilknyttet selskap</u>	<u>Årets</u>	<u>Fjorårets</u>
--	--------------	------------------

<u>Samlet beløp - foretak i samme konsern</u>	<u>Årets</u>	<u>Fjorårets</u>
---	--------------	------------------

<u>Samlet beløp - foretak i samme konsern</u>	<u>Årets</u>	<u>Fjorårets</u>
---	--------------	------------------

<u>Samlet beløp - felles kontrollert virksomhet</u>	<u>Årets</u>	<u>Fjorårets</u>
---	--------------	------------------

<u>Pantstillelse</u>	<u>Beløp</u>
----------------------	--------------

<u>Beholdning av egne aksjer</u>	<u>Antall</u>	<u>Pålydende</u>	<u>Andel av aksjek.</u>
----------------------------------	---------------	------------------	-------------------------



## Årsberetning 2022/2023 - MacArtney Norge AS - 971232420

### Virksomhetens art og tilholdssted

MacArtney Norge AS driver med handel, utvikling, kjøp, salg og utleie av undervannsutstyr, samt anen virksomhet som naturlig faller inn under dette.

### Redegjørelse for årsregnskapet

Omsetningen i selskapet økte fra NOK 120,1 mill i fjor til NOK 122,1 mill i 2023. Årsresultatet ble i 2023 ca 5,97 mill mot 4,0 mill året før. Effektivisering av driften og kostnadsreduserende tiltak har gjort at 2023 var et økonomisk tilfredsstillende år.

Samlet kontantstrøm fra driften var på NOK 2,05 mill, mens driftsresultatet utgjorde NOK 7,56 mill. Differansen skyldes i hovedsak endring i kunder, leverandører, andre tidsavgrensningsposter og betaling av skatt. Det er ikke foretatt investeringer i driftsmidler av betydning i 2023

Selskapets likviditetsbeholdning var NOK 2,65 mill per 30.09.2023. Selskapets evne til egenfinansiering av investeringer er god.

Selskapet har kun kortsiktig gjeld pr 30.09.2023. Ca 38 % av gjelden er til selskaper i samme konsern. Selskapet er i stand til å betjene gjelden med de likvide midler.

Totalkapitalen var ved utgangen av året NOK 45,7 mill, sammenlignet med NOK 38,4 mill året før. Egenkapitalandelen pr. 30.09.2023 var 43,0 %, sammenlignet med 48,7 % pr. 30.09.2022.

### Fremtidig utvikling

Markedsutviklingen de neste årene er positiv. Veksten i etterspørsel etter selskapets produkter og løsninger vokser. Vi møter skjerpet konkurranse i markedet, og ser også en betydelig utfordring i valutasisuasjonen for de neste årene.

Det utvikles stadig nye allianser og partnerskap i bransjen som er med på å forsterke konkurransen.

Svekkelsen av den norske kronen medfører økte priser fra våre leverandører utenfor Norge. Økte priser fra våre utenlandske leverandører kan bare delvis overføres våre kunder, og vil kunne innebære redusert lønnsomhet for selskapet. Selskapets produksjon og salg er i hovedsak rettet mot det norske markedet.

### Finansiell risiko

#### Overordnet om målsetting og strategi

MacArtney Norge AS er eksponert for finansiell risiko på ulike områder, spesielt valutarisiko. Målsettingen er å avdempe den finansielle risikoen i størst mulig grad. Selskapets nåværende strategi innbefatter ikke bruk av finansielle instrumenter, men dette er gjenstand for løpende vurdering av styret.

#### Markedsrisiko

MacArtney Norge AS er eksponert for endringer i valutakurser, spesielt danske kroner og euro, da en vesentlig del av selskapets inntekter er i utenlandsk valuta. Endringer i euro utgjør også en risiko, siden ca. 30 % av selskapets kjøp kommer fra leverandører som fakturerer i euro. Selskapet har i noen grad inngått terminkontrakter eller andre avtaler for å redusere selskapets valutarisiko og derigjennom den driftstilknyttede markedsrisikoen



## Kreditrisiko

Risikoen for tap på fordringer er vurdert som lav, men en økning kan ventes på grunn av endring i markedsforholdene. Selskapet har hittil ikke hatt vesentlige tap på fordringer, men kan se en negativ utvikling i forfalte fordringer som har økt i slutten av 2023.

## Likviditetsrisiko

Selskapet vurderer likviditeten i selskapet som god, men vi har økende fokus på forfalte fordringer. Forfallstidspunkter for kundefordringer opprettholdes og obligasjoner og andre langsiktige fordringer er ikke vurdert reforhandlet eller innløst.

## Fortsatt drift

I samsvar med regnskapsloven § 3-3a bekreftes det at forutsetningene om fortsatt drift er til stede. Til grunn for antagelsen ligger resultatprognoser for 2024 og selskapets langsiktige strategiske prognoser for årene fremover. Konsernet er i en sunn økonomisk og finansiell stilling.

## Resultatdisponering

Styret foreslår følgende disponering av årsresultatet i MacArtney Norge AS:

Annen egenkapital           : 5 974 246

**Totalt disponert**           5 974 246

Forslaget er begrunnet i eierens ønske om å styrke kapitalstrukturen i selskapet.

## Arbeidsmiljø

Sykefraværet i selskapet var på totalt 142 dager i 2023 (3,24 % av totale arbeidsdager i selskapet). Selskapet har dermed sett resultater av igangsatte tiltak for å få redusert sykefraværet. Sykefraværet virker å være på et akseptabelt nivå, og det er en god og etablert bedriftskultur i selskapet. Medarbeiderundersøkelser viser også en svært høy trivsel blant våre medarbeidere.

Det har i løpet av året ikke forekommet eller blitt rapportert alvorlige arbeidsuhell eller ulykker som har resultert i store materielle skader eller personskader

Arbeidsmiljøet betraktes som godt. Det avholdes jevnlig informasjonsmøter. Arbeidsmiljøutvalget har avholdt regelmessige møter i 2022. Samarbeidet med verneombud og bedriftshelsetjeneste har vært konstruktivt og bidratt positivt til driften.



## Likestilling og diskriminering

Selskapet har som mål å være en arbeidsplass der det råder full likestilling mellom kvinner og menn. Selskapet har i sin policy innarbeidet bestemmelser som tar sikte på at det ikke forekommer forskjellsbehandling grunnet kjønn i saker som for eksempel lønn, avansement og rekruttering.

Av selskapets 19 ansatte er 7 kvinner. Av produksjonens totalt 9 ansatte er 8 menn og 1 kvinne. I administrasjonen er 3 av 4 ansatte kvinner. Salgsavdelingen består av 2 menn og 3 kvinner. Ledergruppen er sammensatt av 1 mann og to kvinner.

Arbeidstidsordninger i selskapet følger av de ulike stillingene og er uavhengig av kjønn. 1 ansatt jobber deltid og det er etter den ansattes eget ønske. Det er ingen midlertidig ansatte ved utgangen av 2023.

To menn har hatt foreldrepermisjon i 2023.

Diskrimineringslovens formål er å fremme likestilling, sikre like muligheter og rettigheter og å hindre diskriminering på grunn av etnisitet, nasjonal opprinnelse, avstamning, hudfarge, språk, religion og livssyn. Selskapet arbeider aktivt, målrettet og planmessig for å fremme lovens formål innenfor vår virksomhet. Aktivitetene omfatter blant annet rekruttering, lønns- og arbeidsvilkår, forfremmelse, utviklingsmuligheter og beskyttelse mot trakassering. Selskapet har gode varslings- og avviksrutiner på plass.

Lønnsnivå og utviklingsmuligheter i selskapet bestemmes ut fra stilling, ansvarsområder, kompetanse og innsats. Lønnsnivå diskuteres ved den årlige lønnsjusteringen og den enkeltes utviklingsmuligheter og utviklingsønsker diskuteres i den årlige medarbeidersamtalen.

Selskapet benytter i svært liten grad vakt- og skiftordninger slik at arbeidstidsordningene er godt tilrettelagt for å kombinere arbeidsliv og familieliv.

## Ytre miljø

Utslipp fra produksjonsanleggene, inkludert stoffer som kan innebære miljøskader, er innenfor de kravene myndighetene stiller. Konsernets virksomhet er ikke regulert av konsesjoner eller pålegg.

## Forsikring for styrets medlemmer og daglig leder

MacArtney AS har tegnet forsikring for styrets medlemmer og daglig leder for deres mulige ansvar overfor foretaket og tredjepersoner. Forsikringsdekningen utgjør DKK 25.000.000

## Aktsomhetsvurdering

Som en del av arbeidet med å utarbeide en aktsomhetsvurdering for selskapet for å kartlegge og vurdere faktiske og mulige negative konsekvenser for grunnleggende menneskerettigheter og anstendige arbeidsforhold både internt i egen virksomhet og for leverandører, har selskapet utarbeidet en revisjonsplan for å kartlegge om noen av våre leverandører opererer i land hvor det er nødvendig å få kartlagt arbeidsforholdene. Aktsomhetsvurderingen skal ferdigstilles ila 1/2. kvartal 2024 og vil bli tilgjengelig på selskapets nettside.

Stavanger, 07.11.2023

Bjørn Tormod Akselsen  
Daglig leder

Niels Peter Christiansen  
Styreleder

Niels Erik Hedeager  
Styremedlem

Side 3 av 3



## Resultatregnskap

Macartney Norge AS

Driftsinntekter og driftskostnader	Note	okt 2022 - sept 2023	okt 2021 - sept 2022
Salgsinntekt	2	122 114 796	120 055 986
<b>Sum driftsinntekter</b>		<b>122 114 796</b>	<b>120 055 986</b>
Varekostnad		91 253 558	94 141 203
Lønnskostnad	3, 14	15 744 172	14 515 291
Avskrivning av driftsmidler	6	175 225	161 901
Annen driftskostnad	3, 4, 13, 14	7 383 781	6 354 437
<b>Sum driftskostnader</b>		<b>114 556 736</b>	<b>115 172 832</b>
<b>Driftsresultat</b>		<b>7 558 060</b>	<b>4 883 155</b>
Annen renteinntekt		195 030	52 659
Annen finansinntekt		0	324 426
Annen rentekostnad		93 800	78 022
<b>Resultat av finansposter</b>		<b>101 230</b>	<b>299 064</b>
Resultat før skattekostnad		7 659 290	5 182 218
Skattekostnad på resultat	12	1 685 044	1 140 088
<b>Resultat</b>		<b>5 974 246</b>	<b>4 042 130</b>
<b>Årsresultat</b>		<b>5 974 246</b>	<b>4 042 130</b>
<b>Overføringer</b>			
Avsatt til annen egenkapital		5 974 246	4 042 130
<b>Sum overføringer</b>		<b>5 974 246</b>	<b>4 042 130</b>



## Balanse

Macartney Norge AS

<b>Eiendeler</b>	<b>Note</b>	<b>30.09.2023</b>	<b>30.09.2022</b>
Utsatt skattefordel	12	191 750	478 441
<b>Sum immaterielle eiendeler</b>		<b>191 750</b>	<b>478 441</b>
Driftsløsøre, inventar o.a. utstyr	6	694 440	812 114
<b>Sum varige driftsmidler</b>	<b>6</b>	<b>694 440</b>	<b>812 114</b>
Andre langsiktige fordringer		119 444	10 069
<b>Sum finansielle anleggsmidler</b>		<b>119 444</b>	<b>10 069</b>
<b>Sum anleggsmidler</b>		<b>1 005 635</b>	<b>1 300 625</b>
<b>Omløpsmidler</b>			
Lager av varer og annen beholdning	5	10 620 517	9 715 836
Kundefordringer	8	31 472 912	21 640 994
Andre kortsiktige fordringer		0	52 659
Konsernfordringer	8, 9	2 196 972	0
<b>Sum fordringer</b>		<b>33 669 884</b>	<b>21 693 653</b>
Bankinnskudd, kontanter o.l.	7	452 230	5 652 213
<b>Sum omløpsmidler</b>		<b>44 742 631</b>	<b>37 061 702</b>
<b>Sum eiendeler</b>		<b>45 748 266</b>	<b>38 362 327</b>



## Balanse


Macartney Norge AS

Egenkapital og gjeld	Note	30.09.2023	30.09.2022
<b>Egenkapital</b>			
Aksjekapital	10	100 000	100 000
<b>Sum innskutt egenkapital</b>		<b>100 000</b>	<b>100 000</b>
Annen egenkapital		19 566 179	18 591 933
<b>Sum opptjent egenkapital</b>		<b>19 566 179</b>	<b>18 591 933</b>
<b>Sum egenkapital</b>	<b>11</b>	<b>19 666 179</b>	<b>18 691 933</b>
<b>Gjeld</b>			
Leverandørgjeld	8	8 187 211	11 877 887
Betalbar skatt	12	1 398 353	0
Skyldig offentlige avgifter		7 630 989	5 711 535
Annen kortsiktig gjeld	8	8 865 534	2 080 972
<b>Sum kortsiktig gjeld</b>		<b>26 082 087</b>	<b>19 670 394</b>
<b>Sum gjeld</b>		<b>26 082 087</b>	<b>19 670 394</b>
<b>Sum egenkapital og gjeld</b>		<b>45 748 266</b>	<b>38 362 327</b>

Stavanger, 08.11.2023  
Styret i Macartney Norge AS

  
Niels Erik Hedeager  
styremedlem

  
Bjørn Tormod Akselsen  
styremedlem/daglig leder

  
Niels Peter Christiansen  
styreleder



## Indirekte kontantstrøm

Macartney Norge AS

	Note	2023	2022
<b>Kontantstrømmer fra operasjonelle aktiviteter</b>			
Resultat før skattekostnad		7 659 290	5 182 218
Periodens betalte skatt		-1 685 044	-1 140 088
Ordinære avskrivninger		175 225	161 901
Endring i varelager		-904 680	-2 189 665
Endring i kundefordringer		-9 831 918	-3 849 114
Endring i leverandørgjeld		-3 690 676	2 082 584
Poster klassifisert som invest.- eller finans.aktiviteter		0	-52 659
Endring i andre tidsavgrensingsposter		10 332 344	2 389 504
<b>Netto kontantstrøm fra operasjonelle aktiviteter</b>		<b>2 054 540</b>	<b>2 584 681</b>
<b>Kontantstrømmer fra investeringsaktiviteter</b>			
Utbetalinger ved kjøp av varige driftsmidler		57 551	197 733
<b>Netto kontantstrøm fra investeringsaktiviteter</b>		<b>-57 551</b>	<b>-197 733</b>
<b>Kontantstrømmer fra finansieringsaktiviteter</b>			
Utbetalinger av utbytte		5 000 000	0
<b>Netto kontantstrøm fra finansieringsaktiviteter</b>		<b>-5 000 000</b>	<b>0</b>
Netto endring i kontanter og kontantekvivalenter		-3 003 011	2 386 948
Beh. av kont. og kontantekvivalenter ved per. begynnel		5 652 213	0
<b>Beh. av kont. og kontantekvivalenter ved per. slutt</b>	7, 9	<b>2 649 202</b>	<b>2 386 948</b>



## Noter 2023

Macartney Norge AS

### **Note 1 Regnskapsprinsipper**

Årsregnskapet er satt opp i samsvar med regnskapslovens bestemmelser og god regnskapsskikk.

#### **Bruk av estimater**

I utarbeidelse av årsregnskapet har man brukt estimater og forutsetninger som har påvirket resultatregnskapet og verdsettelsen av eiendeler og gjeld, samt usikre eiendeler og forpliktelser på balansedagen i henhold til god regnskapsskikk. Områder som i stor grad inneholder slike skjønsmessige vurderinger, høy grad av kompleksitet, eller områder hvor forutsetninger og estimater er vesentlige for årsregnskapet, er beskrevet i notene.

#### **Valuta**

Transaksjoner i utenlandsk valuta omregnes til kursen på transaksjonstidspunktet. Pengeposter i utenlandsk valuta omregnes til norske kroner ved å benytte balansedagens kurs. Ikke-pengeposter som måles til historisk kurs uttrykt i utenlandsk valuta, omregnes til norske kroner ved å benytte valutakursen på transaksjonstidspunktet. Ikke-pengeposter som måles til virkelig verdi uttrykt i utenlandsk valuta, omregnes til valutakursen fastsatt på måletidspunktet. Valutakursendringer resultatføres løpende i regnskapsperioden under andre finansposter.

#### **Inntekter**

Inntektsføring ved salg av varer skjer på leveringstidspunktet. Tjenester inntektsføres etter hvert som de leveres. Inntekter fra salg av tjenester og langsiktige tilvirkingsprosjekter (anleggskontrakter) resultatføres i takt med prosjektets fullføringsgrad, når utfallet av transaksjonen kan estimeres på en pålitelig måte. Når transaksjonens utfall ikke kan estimeres pålitelig, vil kun inntekter tilsvarende påløpte prosjektkostnader inntektsføres. I den perioden det blir identifisert at et prosjekt vil gi et negativt resultat, vil det estimerte tapet på kontrakten bli resultatført i sin helhet.

#### **Skatt**

Skattekostnaden i resultatregnskapet omfatter både periodens betalbare skatt og endring i utsatt skatt. Utsatt skatt er beregnet med 22% på grunnlag av de midlertidige forskjeller som eksisterer mellom regnskapsmessige og skattemessige verdier, samt ligningsmessig underskudd til fremføring ved utgangen av regnskapsåret. Skatteøkende og skattereduserende midlertidige forskjeller som reverserer eller kan reverseres i samme periode er utlignet og nettoført. Netto utsatt skattefordel balanseføres i den grad det er sannsynlig at denne kan bli utnyttet.

#### **Leasing.**

Operasjonell leasing kostnadsføres som driftskostnad basert på fakturert leasingleie.

#### **Klassifisering og vurdering av balanseposter**

Anleggsmidler omfatter eiendeler bestemt til varig eie og bruk. Anleggsmidler er vurdert til anskaffelseskost, fratrukket avskrivninger og nedskrivninger. Langsiktig gjeld balanseføres til nominelt beløp på transaksjonstidspunktet.

Varige driftsmidler balanseføres og avskrives over driftsmidlets økonomiske levetid. Vesentlige driftsmidler som består av flere betydelige komponenter med ulik levetid er dekomponert med ulik avskrivningstid for de ulike komponentene. Direkte vedlikehold av driftsmidler kostnadsføres løpende under driftskostnader, mens påkostninger eller forbedringer tillegges driftsmidlets kostpris og avskrives i takt med driftsmidlet. Varige driftsmidler nedskrives til gjenvinnbart beløp ved verdifall som forventes ikke å være forbigående.



## Noter 2023

### Macartney Norge AS

Gjenvinnbart beløp er det høyeste av netto salgsverdi og verdi i bruk. Verdi i bruk er nåverdi av fremtidige kontantstrømmer knyttet til eiendelen. Nedskrivningen reverseres når grunnlaget for nedskrivningen ikke lenger er til stede.

Omløpsmidler og kortsiktig gjeld omfatter normalt poster som forfaller til betaling innen ett år etter balansedagen, samt poster som knytter seg til varekretsløpet. Omløpsmidler vurderes til laveste verdi av anskaffelseskost og virkelig verdi. Kortsiktig gjeld balanseføres til nominelt beløp på transaksjonstidspunktet.

#### Klassifisering og vurdering av anleggsmidler

Anleggsmidler omfatter eiendeler bestemt til varig eie og bruk. Anleggsmidler er vurdert til anskaffelseskost, fratrukket avskrivninger og nedskrivninger. Langsiktig gjeld balanseføres til nominelt beløp på transaksjonstidspunktet.

Varige driftsmidler balanseføres og avskrives over driftsmidlets økonomiske levetid. Vesentlige driftsmidler som består av flere betydelige komponenter med ulik levetid er dekomponert med ulik avskrivningstid for de ulike komponentene. Direkte vedlikehold av driftsmidler kostnadsføres løpende under driftskostnader, mens påkostninger eller forbedringer tillegges driftsmidlets kostpris og avskrives i takt med driftsmidlet. Varige driftsmidler nedskrives til gjenvinnbart beløp ved verdifall som forventes ikke å være forbigående. Gjenvinnbart beløp er det høyeste av netto salgsverdi og verdi i bruk. Verdi i bruk er nåverdi av fremtidige kontantstrømmer knyttet til eiendelen. Nedskrivningen reverseres når grunnlaget for nedskrivningen ikke lenger er til stede.

#### Klassifisering og vurdering av omløpsmidler

Omløpsmidler og kortsiktig gjeld omfatter normalt poster som forfaller til betaling innen ett år etter balansedagen, samt poster som knytter seg til varekretsløpet. Omløpsmidler vurderes til laveste verdi av anskaffelseskost og virkelig verdi. Kortsiktig gjeld balanseføres til nominelt beløp på transaksjonstidspunktet.

#### varer

Varer er vurdert til det laveste av anskaffelseskost og netto salgsverdi. Netto salgsverdi er estimert salgspris ved ordinær drift etter fradrag for beregnede nødvendige utgifter for gjennomføring av salget. Anskaffelseskost inkluderer utgifter påløpt ved anskaffelse av varene og kostnader for å bringe varene til nåværende plassering og tilordnes ved bruk av FIFO - prinsippet.

#### Fordringer

Kundefordringer og andre fordringer oppføres til pålydende etter fradrag for avsetning til forventet tap. Avsetning til tap gjøres på grunnlag av en individuell vurdering av de enkelte fordringene. For øvrige kundefordringer utføres en uspesifisert avsetning for å dekke forventet tap på krav.

#### Pensjoner - Innskuddsbasert ordning

Kostnaden til innskuddsbasert pensjonsordning tilsvarer periodens premie til forsikringsselskapet.

#### Kortsiktige plasseringer

Kortsiktige plasseringer (aksjer og andeler vurdert som omløpsmidler) vurderes til laveste av anskaffelseskost og virkelig verdi på balansedagen. Mottatt utbytte og andre utdelinger fra selskapene inntektsføres som annen finansinntekt.

#### Garanti

Det er avsatt til forventede garantikostnader. Garantiaavsetningen er i balansen oppført under annen kortsiktig gjeld.



## Noter 2023

Macartney Norge AS

### Kontantstrømoppstilling

Kontantstrømoppstillingen er utarbeidet etter den indirekte metoden. Kontanter og kontantekvivalenter omfatter kontanter, bankinnskudd og andre kortsiktige, likvide plasseringer

### Betingede utfall

Kostnadsknyttede betingede utfall regnskapsføres når utfall kan estimeres og kostnaden anses sannsynlig.

### Note 2 Salgsinntekter

	2023	2022
<b>Pr. Virksomhetsområde</b>		
Salg varer	-121 867 635	-117 510 716
Salg tjenester	-247 161	-2 545 270
<b>Sum</b>	<b>-122 114 796</b>	<b>-120 055 986</b>
<b>Geografisk fordeling</b>		
Norge	118 657 762	0
Intercomamy	977 147	0
Utland	2 479 887	0
<b>Sum</b>	<b>122 114 796</b>	<b>0</b>

### Note 3 Lønnskostnader, antall ansatte, godtgjørelser, lån til ansatte m.m.

Lønnskostnader	2023	2022
Lønninger	12 143 267	11 494 447
Arbeidsgiveravgift	2 194 307	1 799 374
Pensjonskostnader	683 562	628 433
Andre ytelser	723 035	593 037
<b>Sum</b>	<b>15 744 172</b>	<b>14 515 291</b>

Gjennomsnittlig antall årsverk	17,5	17
--------------------------------	------	----

Lønn til daglig leder er i 2022/2023 på kr 1 961 748,-. I tillegg fordel fri bil med kr 197 355, fri telefon med kr 4 086 og skattepliktig del forsikring kr 13 593.

Det er ikke utbetalt styrehonorar til selskapets styre.

Det er for 2023 kostnadsført kr 92 380 i revisjon og kr 15 220 i konsulenthonorar.

Foretaket er pliktig til å ha tjenestepensjonsordning etter lov om obligatorisk tjenestepensjon, og har etablert pensjonsordning som tilfredsstiller kravene i loven.



## Noter 2023

Macartney Norge AS

### Note 4 - Ikke balanseførte leieavtaler

	Årlig leie	Leieavtalens varighet
Tomter, bygninger og annen fast eiendom	2 209 052	15 år
Driftsløsøre, inventar, personbiler, og lignende	280 701	3 år

### Note 5 Varer

	2023	2022
Lager av råvarer og innkjøpte halvfabrikater	9 907 755	3 569 172
Lager av varer under tilvirkning	712 761	6 146 664
Lager av egentlivirkede ferdigvarer	0	0
Lager av innkjøpte handelsvarer	0	0
<b>Sum</b>	<b>10 620 517</b>	<b>9 715 836</b>

Lager vurdert til kostpris	11 647 021	4 000 725
Lager vurdert til virkelig verdi	10 620 516	3 569 172
Ukuransnedskrivning	1 026 504	431 553

### Note 6 Anleggsmidler

	Driftsløsøre, inventar ol.	Sum
Anskaffelseskost pr. 01.10.22	3 305 663	3 305 663
+ Tilgang kjøpte driftsmidler	57 551	57 551
<b>= Anskaffelseskost 30.09.23</b>	<b>3 363 214</b>	<b>3 363 214</b>
Akkumulerte avskrivninger 30.09.23	2 668 773	2 668 773
<b>= Bokført verdi 30.09.23</b>	<b>694 440</b>	<b>694 440</b>
Årets ordinære avskrivninger	175 225	175 225

Økonomisk levetid	3-10 år
Avskrivningsplan	saldo 10%



## Noter 2023

Macartney Norge AS

### Note 7 Bundne midler

I posten inngår bundne bankinnskudd med kroner 452 230

### Note 8 Mellomværende med konsernselskaper

Mellomværende med selskap i samme konsern

	30.09.2023	30.09.2022
<b>Fordringer</b>		
Kundefordringer	736 668	253 188
Fordring konsernkonto	2 196 972	0
<b>Kortsiktig gjeld</b>		
Leverandørgjeld	-4 858 352	-8 122 384
Anne kortsiktig gjeld	-5 000 000	

Transaksjoner mellom selskaper i konsernet er gjennomført i henhold til forretningsmessige vilkår.

Husleie tilknytt selskap	2 309 052	2 309 052
Management fee mor	1 248 316	839 103

Overskuddsfordeling jf note 13

### Note 9 Konsernkonto

Selskapets likviditet er organisert i en konsernkontoordning. Dette innebærer at selskapets bankinnskudd formelt sett er fordring mot morselskapet. Alle konsernselskaper er solidarisk ansvarlige for trekk i konsernet.

Macartney Norge AS' bankinnskudd pr 30.09 er kroner 2 196 972,-. Beløpet er i regnskapet klassifisert som kortsiktig fordring mot morselskapet. Limit kreditt i konsernet er DKK 120 000 000,-, kreditten er ikke overtrukket.

### Note 10 Aksjonærer

Aksjekapitalen i Macartney Norge AS pr. 30.09 består av:

	Antall	Pålydende	Bokført
Ordinære aksjer	10	10 000,0	100 000
<b>Sum</b>	<b>10</b>		<b>100 000</b>

### Eierstruktur

De største aksjonærene i % pr. 30.09 var:

	Ordinære	Eierandel	Stemmeandel
MACARTNEY A/S	10	100,0	100,0



## Noter 2023

Macartney Norge AS

### Note 11 Egenkapital

	Aksjekapital	Annen egenkapital	Sum
Egenkapital pr 01.01	100 000	18 591 933	18 691 933
Årets resultat		5 974 246	5 974 246
Avsatt tilleggs utbytte		-5 000 000	-5 000 000
<b>Sum</b>	<b>100 000</b>	<b>19 566 179</b>	<b>19 666 179</b>

### Note 12 Skatt

Årets skattekostnad	2023	2022
Resultatført skatt på ordinært resultat:		
Betalbar skatt	1 398 353	0
Endring i utsatt skattefordel	286 691	1 140 088
<b>Skattekostnad ordinært resultat</b>	<b>1 685 044</b>	<b>1 140 088</b>

Skattepliktig inntekt:		
Resultat før skatt	7 659 290	5 182 218
Permanente forskjeller	0	0
Endring i midlertidige forskjeller	-627 009	134 497
Anvendelse av fremførbart underskudd	-676 130	-5 316 715
<b>Skattepliktig inntekt</b>	<b>6 356 151</b>	<b>0</b>

Betalbar skatt i balansen:		
Betalbar skatt på årets resultat	1 398 353	0
<b>Sum betalbar skatt i balansen</b>	<b>1 398 353</b>	<b>0</b>

Skatteeffekten av midlertidige forskjeller som har gitt opphav til utsatt skatt og utsatte skattefordeler, spesifisert på typer av midlertidige forskjeller

	2023	2022	Endring
Varige driftsmidler	154 911	168 357	13 446
Varebeholdning	-1 026 503	-1 666 959	-640 455
<b>Sum</b>	<b>-871 593</b>	<b>-1 498 602</b>	<b>-627 009</b>
Akkumulert fremførbart underskudd	0	-676 130	-676 130
<b>Grunnlag for utsatt skattefordel</b>	<b>-871 593</b>	<b>-2 174 732</b>	<b>-1 303 139</b>
<b>Utsatt skattefordel (22 %)</b>	<b>-191 750</b>	<b>-478 441</b>	<b>-286 691</b>



## Noter 2023

Macartney Norge AS

### **Note 13 Overskuddsfordeling med eierselskap**

Selskapet inngår i internasjonalt konsern og benytter OECD's retningslinjer for internprising for flernasjonale foretak og skattemyndigheter. Det overordnede formålet er å sikre at internprisingsreglene gir anvisning på en allokering av profitt mellom landene i tråd med hvor verdiene som genererer profitten skapes.

Basert på interne avtaler og egne retningslinjer utarbeidet av konsernledelsen i Danmark, har man kommet frem til at transaksjonsbasert nettomargin-metode gir den beste fordelingen av overskudd.

Følgelig er selskapet i regnskapsperioden fakturert tilsammen kroner 14 357 238 for å oppnå nettomargin i Macartney Norge AS i henhold til konsernets retningslinjer om overskuddsfordeling. Beløpet inngår i varekostnad.

### **Note 14 Lønnskostnader og ytelser, godtgjørelser til daglig leder, styret og revisor**

#### **Lønnskostnader**

	<b>2023</b>	<b>2022</b>
Lønninger	12 143 267	11 494 447
Arbeidsgiveravgift	2 194 307	1 799 374
Pensjonskostnader	683 562	628 433
Andre ytelser	723 035	593 037
<b>Sum</b>	<b>15 744 172</b>	<b>14 515 291</b>

Selskapet har i 2023 sysselsatt 0 årsverk.

#### **Pensjonsforpliktelser**

Selskapet er pliktig til å ha tjenstepensjonsordning etter lov om obligatorisk tjenstepensjon. Selskapets pensjonsordninger tilfredsstiller kravene i denne lov.

#### **Ytelser til ledende personer**

	<b>Daglig leder</b>	<b>Styret</b>
<b>Sum</b>	<b>0</b>	<b>0</b>

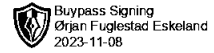
Daglig leder har avtale om lønn i ett år etter fratreden fra sin stilling. Daglig leder har opsjon på å kjøpe 0 A-aksjer for kr 0 pr stk. Daglig leder og styreformann har en bonusavtale. Denne innebærer at de får 0 % hver av selskapets resultatforbedring etter skatt i forhold til året før.

Daglig leder har et lån i selskapet på kr 0. Lånet, som er rente- og avdragsfritt, forfaller om 0 år. Øvrige ansatte har lån i selskapet på tilsammen kr 0. Disse lånene avdras over 0 år. Renten tilsvarende skattefri rentesats fastsatt av myndighetene. Alle lånene er sikret ved pant i fast eiendom.

Ledende ansatte har ikke avtale om bonus eller aksjebasert avlønning.

#### **Revisor**

Kostnadsført revisjonshonorar for 2023 utgjør kr 0 ekskl. mva. I tillegg kommer honorar for andre tjenester med kr 0 ekskl. mva.



Til generalforsamlingen i Macartney Norge AS  
UAVHENGIG REVISORS BERETNING

## Uttalelse om revisjonen av årsregnskapet

### Konklusjon

Vi har revidert årsregnskapet for Macartney Norge AS som viser et overskudd på kr 5 974 246. Årsregnskapet består av balanse per 30. september 2023, resultatregnskap og kontantstrømoppstilling, for regnskapsåret avsluttet per denne datoen og noter til årsregnskapet, herunder et sammendrag av viktige regnskapsprinsipper.

Etter vår mening

- oppfyller årsregnskapet gjeldende lovkrav, og
- gir årsregnskapet et rettviseende bilde av selskapets finansielle stilling per 31. desember 2022 og av dets resultater og kontantstrømmer for regnskapsåret avsluttet per denne datoen i samsvar med regnskapslovens regler og god regnskapsskikk i Norge.

### Grunnlag for konklusjonen

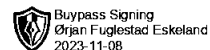
Vi har gjennomført revisjonen i samsvar med International Standards on Auditing (ISA-ene). Våre oppgaver og plikter i henhold til disse standardene er beskrevet nedenfor under Revisors oppgaver og plikter ved revisjonen av årsregnskapet. Vi er uavhengige av selskapet i samsvar med kravene i relevante lover og forskrifter i Norge og International Code of Ethics for Professional Accountants (inkludert internasjonale uavhengighetsstandarder) utstedt av International Ethics Standards Board for Accountants (IESBA-reglene), og vi har overholdt våre øvrige etiske forpliktelser i samsvar med disse kravene. Innhentet revisjonsbevis er etter vår vurdering tilstrekkelig og hensiktsmessig som grunnlag for vår konklusjon.

### Øvrig informasjon

Styret og daglig leder (ledelsen) er ansvarlige for informasjonen i årsberetningen. Vår konklusjon om årsregnskapet ovenfor dekker ikke informasjonen i årsberetningen.

I forbindelse med revisjonen av årsregnskapet er det vår oppgave å lese årsberetningen. Formålet er å vurdere hvorvidt det foreligger vesentlig inkonsistens mellom årsberetningen, og årsregnskapet og den kunnskap vi har opparbeidet oss under revisjonen av årsregnskapet, eller hvorvidt informasjon i årsberetningen ellers fremstår som vesentlig feil. Vi har plikt til å rapportere dersom årsberetningen fremstår som vesentlig feil. Vi har ingenting å rapportere i så henseende.

Basert på kunnskapen vi har opparbeidet oss i revisjonen, mener vi at årsberetningen er konsistent med årsregnskapet og inneholder de opplysninger som skal gis i henhold til gjeldene lovkrav.



### *Ledelsens ansvar for årsregnskapet*

Ledelsen er ansvarlig for å utarbeide årsregnskapet og for at det gir et rettviseende bilde i samsvar med regnskapslovens regler og god regnskapsskikk i Norge. Ledelsen er også ansvarlig for slik intern kontroll som den finner nødvendig for å kunne utarbeide et årsregnskap som ikke inneholder vesentlig feilinformasjon, verken som følge av misligheter eller utilsiktede feil.

Ved utarbeidelsen av årsregnskapet må ledelsen ta standpunkt til selskapets evne til fortsatt drift og opplyse om forhold av betydning for fortsatt drift. Forutsetningen om fortsatt drift skal legges til grunn for årsregnskapet så lenge det ikke er sannsynlig at virksomheten vil bli avvirket.

### *Revisors oppgaver og plikter ved revisjonen av årsregnskapet*

Vårt mål er å oppnå betryggende sikkerhet for at årsregnskapet som helhet ikke inneholder vesentlig feilinformasjon, verken som følge av misligheter eller utilsiktede feil, og å avgi en revisjonsberetning som inneholder vår konklusjon. Betryggende sikkerhet er en høy grad av sikkerhet, men ingen garanti for at en revisjon utført i samsvar med ISA-ene, alltid vil avdekke vesentlig feilinformasjon. Feilinformasjon kan oppstå som følge av misligheter eller utilsiktede feil. Feilinformasjon er å anse som vesentlig dersom den enkeltvis eller samlet med rimelighet kan forventes å påvirke de økonomiske beslutningene som brukerne foretar på grunnlag av årsregnskapet.

For revisors oppgaver og plikter se: <https://revisorforeningen.no/om-revisjon/revisjonsberetning-revisors-oppgaver-og-plikter/>

Stavanger, 8. november 2023  
Revisjon Vest AS

sign

Ørjan Fuglestad Eskeland  
Statsautorisert revisor