



## ÅRSREGNSKAPET FOR REGNSKAPSÅRET 2024 - GENERELL INFORMASJON

### Enheten

Organisasjonsnummer: 997 317 769  
Organisasjonsform: Aksjeselskap  
Foretaksnavn: T-FINANS AS  
Forretningsadresse: Havnegata 40  
8900 BRØNNØYSUND

### Regnskapsår

Årsregnskapets periode: 01.01.2024 - 31.12.2024

### Konsern

Morselskap i konsern: Nei

### Regnskapsregler

Regler for små foretak benyttet: Nei  
Benyttet ved utarbeidelsen av årsregnskapet til selskapet: Regnskapslovens alminnelige regler

### Årsregnskapet fastsatt av kompetent organ

Bekreftet av representant for selskapet: Elin Karijord Reiersen  
Dato for fastsettelse av årsregnskapet: 30.04.2025

### Grunnlag for avgivelse

År 2024: Årsregnskapet er elektronisk innlevert  
År 2023: Tall er hentet fra elektronisk innlevert årsregnskap fra 2024

*Det er ikke krav til at årsregnskapet m.v. som sendes til Regnskapsregisteret er undertegnet. Kontrollen på at dette er utført ligger hos revisor/enhetens øverste organ. Sikkerheten ivaretas ved at innsender har rolle/rettighet for innsending av årsregnskapet via Altinn, og ved at det bekreftes at årsregnskapet er fastsatt av kompetent organ.*

Brønnøysundregistrene, 29.06.2025



## Resultatregnskap

Beløp i: NOK	Note	2024	2023
<strong>RESULTATREGNSKAP</strong>			
<strong>Inntekter</strong>			
Salgsinntekt	2, 3	189 913 861	188 997 188
Annen driftsinntekt	4	1 686 083	1 685 722
<strong>Sum inntekter</strong>		<strong>191 599 944</strong>	<strong>190 682 910</strong>
<strong>Kostnader</strong>			
Varekostnad		3 396	
Lønnskostnad	5		
Avskrivning	6	49 625 218	49 217 771
Nedskrivning av varige driftsmidler og immaterielle eiendeler	6		
Annen driftskostnad	3, 5	215 015	177 415
<strong>Sum kostnader</strong>		<strong>49 843 629</strong>	<strong>49 395 186</strong>
<strong>Driftsresultat</strong>		<strong>141 756 316</strong>	<strong>141 287 725</strong>
<strong>Finansinntekter og finanskostnader</strong>			
Renteinntekt fra foretak i samme konsern		1 187 478	2 970 506
Annen renteinntekt		2 243 612	1 875 457
Annen finansinntekt	7	127 041	9 533 134
<strong>Sum finansinntekter</strong>		<strong>3 558 131</strong>	<strong>14 379 097</strong>
Rentekostnad til foretak i samme konsern		47 919 659	49 891 437
Annen finanskostnad	7	88 139	4 462 722
<strong>Sum finanskostnader</strong>		<strong>48 007 798</strong>	<strong>54 354 159</strong>
<strong>Netto finans</strong>		<strong>-44 449 667</strong>	<strong>-39 975 062</strong>
<strong>Resultat før skattekostnad</strong>		<strong>97 306 649</strong>	<strong>101 312 663</strong>
Skattekostnad på resultat	8	21 407 463	22 288 786
<strong>Årsresultat</strong>		<strong>75 899 186</strong>	<strong>79 023 877</strong>
<strong>Årsresultat etter minoritetsinteresser</strong>		<strong>75 899 186</strong>	<strong>79 023 877</strong>
<strong>Totalresultat</strong>		<strong>75 899 186</strong>	<strong>79 023 877</strong>



## Resultatregnskap

Beløp i: NOK	Note	2024	2023
<b>Overføringer og disponeringer</b>			
Konsernbidrag	9	-68 754 128	
Avgitt konsernbidrag	9	226 604 128	
Udekket tap	9		
Overføring til annen egenkapital	9		79 023 877
Overføring fra annen egenkapital	9	-81 950 814	
<b>Sum overføringer og disponeringer</b>		<b>75 899 186</b>	<b>79 023 877</b>



### Balanse

Beløp i: NOK	Note	2024	2023
<b>BALANSE - EIENDELER</b>			
<b>Anleggsmidler</b>			
<b>Immaterielle eiendeler</b>			
Utsatt skattefordel	8		
<b>Varige driftsmidler</b>			
Tomter, bygninger og annen fast eiendom	10		
Maskiner og anlegg	6, 10		
Skip og ferjer	6, 10	897 371 914	943 469 920
Driftsløsøre, inventar, verktøy m.v.	6, 10		
<b>Sum varige driftsmidler</b>		<b>897 371 914</b>	<b>943 469 920</b>
<b>Finansielle anleggsmidler</b>			
Lån til foretak i samme konsern	11		
Investeringer i aksjer og andeler	10		
<b>Sum anleggsmidler</b>		<b>897 371 914</b>	<b>943 469 920</b>
<b>Omløpsmidler</b>			
<b>Varer</b>			
<b>Fordringer</b>			
Kundefordringer	10, 11		
Kundefordringer konsern	10, 11	12 090 226	12 012 546
Andre fordringer		16 894	15 556
Konsernfordringer	11		86 438 030
<b>Sum fordringer</b>		<b>12 107 120</b>	<b>98 466 132</b>
<b>Bankinnskudd, kontanter og lignende</b>			
Kontanter og kontantekvivalenter	12, 14	12 463 848	65 477 672
<b>Sum bankinnskudd, kontanter og lignende</b>		<b>12 463 848</b>	<b>65 477 672</b>
<b>Sum omløpsmidler</b>		<b>24 570 968</b>	<b>163 943 804</b>
<b>SUM EIENDELER</b>		<b>921 942 882</b>	<b>1 107 413 724</b>



## Balanse

Beløp i: NOK	Note	2024	2023
<b>BALANSE - EGENKAPITAL OG GJELD</b>			
<b>Egenkapital</b>			
<b>Innskutt egenkapital</b>			
Aksjekapital	9, 13	19 420 000	19 420 000
Overkurs	9		
Annen innskutt egenkapital	9	2 796 460	2 796 460
<b>Sum innskutt egenkapital</b>		<b>22 216 460</b>	<b>22 216 460</b>
<b>Opptjent egenkapital</b>			
Annen egenkapital	9	40 296 673	122 247 487
Udekket tap	9		
<b>Sum opptjent egenkapital</b>		<b>40 296 673</b>	<b>122 247 487</b>
<b>Sum egenkapital</b>		<b>62 513 133</b>	<b>144 463 947</b>
<b>Gjeld</b>			
<b>Langsiktig gjeld</b>			
Utsatt skatt	8	114 899 703	112 884 430
Andre avsetninger for forpliktelser	4	8 428 609	10 114 333
<b>Sum avsetninger for forpliktelser</b>		<b>123 328 312</b>	<b>122 998 763</b>
<b>Annen langsiktig gjeld</b>			
Gjeld til kredittinstitusjoner	10		
Langsiktig konserngjeld	11, 14	558 838 561	756 255 394
<b>Sum annen langsiktig gjeld</b>		<b>558 838 561</b>	<b>756 255 394</b>
<b>Sum langsiktig gjeld</b>		<b>682 166 873</b>	<b>879 254 157</b>
<b>Kortsiktig gjeld</b>			
Leverandørgjeld	11	20 673	34 011
Betalbar skatt	8		
Skyldige offentlige avgifter		8	
Kortsiktig konserngjeld	11	177 242 190	83 661 610
Annen kortsiktig gjeld		6	
<b>Sum kortsiktig gjeld</b>		<b>177 262 876</b>	<b>83 695 621</b>
<b>Sum gjeld</b>		<b>859 429 749</b>	<b>962 949 777</b>



## Balanse

<b>Beløp i: NOK</b>	<b>Note</b>	<b>2024</b>	<b>2023</b>
<b>SUM EGENKAPITAL OG GJELD</b>		<b>921 942 882</b>	<b>1 107 413 724</b>



Admincontrol

## List of Signatures Page 1/1

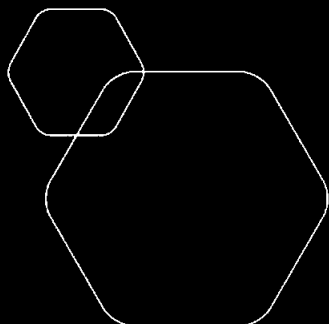
### T-Finans Årsregnskap 2024.pdf

Name	Method	Signed at
Herigstad-Olsen, Stein A	BANKID	2025-04-28 09:14 GMT+02
Lund, Øyvind	BANKID	2025-04-28 08:39 GMT+02
Brovoll, Grete Rekkebo	BANKID	2025-04-27 21:49 GMT+02



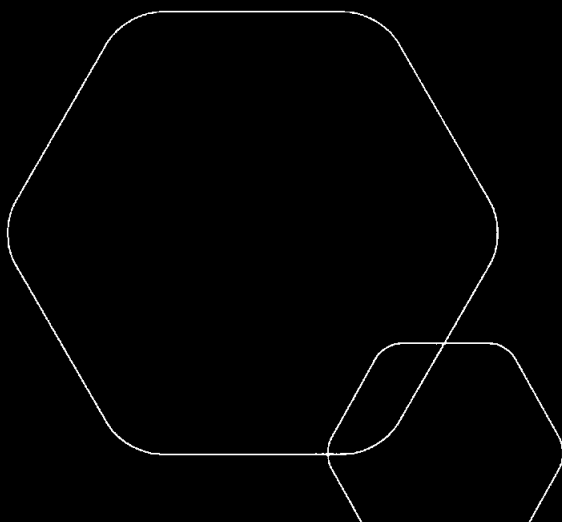
This file is sealed with a digital signature. The seal is a guarantee for the authenticity of the document.

External reference: 1ACB5EE972614F08903B7E92BE8F0F1B

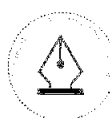


# Årsregnskap 2024 T-Finans AS

Årsberetning  
Resultatregnskap  
Balanse  
Kontantstrøm  
Noter til regnskapet  
Revisjonsberetning



Org.nr.: 997 317 769



This file is sealed with a digital signature.  
The seal is a guarantee for the authenticity  
of the document.

Document ID:  
1ACB5EE972614F08903B7E92BE8F0F1B



## RESULTATREGNSKAP

T-FINANS AS

	Note	2024	2023
<b>DRIFTSINNEKTER</b>			
Salgsinntekt	2, 3	189 913 861	188 997 188
Annen driftsinntekt	4	1 686 083	1 685 722
<b>Sum driftsinntekter</b>		<b>191 599 944</b>	<b>190 682 910</b>
<b>DRIFTSKOSTNADER</b>			
Varekostnad		3 396	0
Annen driftskostnad	3, 5	215 015	177 415
<b>Sum driftskostnader før avskrivning</b>		<b>218 410</b>	<b>177 415</b>
<b>Driftsresultat før avskrivning</b>		<b>191 381 534</b>	<b>190 505 496</b>
Avskrivning	6	49 625 218	49 217 771
<b>Driftsresultat</b>		<b>141 756 316</b>	<b>141 287 725</b>
<b>FINANSINNEKTER OG FINANSKOSTNADER</b>			
Annen renteinntekt		2 243 612	1 875 457
Annen renteinntekt konsern		1 187 478	2 970 506
Annen finansinntekt	7	127 041	9 533 134
Annen rentekostnad konsern		47 919 659	49 891 437
Annen finanskostnad	7	88 139	4 462 722
<b>Sum finansposter</b>		<b>-44 449 667</b>	<b>-39 975 062</b>
<b>Resultat før skattekostnad</b>		<b>97 306 649</b>	<b>101 312 663</b>
Skattekostnad på resultat	8	21 407 463	22 288 786
<b>Årets resultat</b>		<b>75 899 186</b>	<b>79 023 877</b>
<b>OVERFØRINGER</b>			
Mottatt konsernbidrag	9	-68 754 128	0
Avsatt konsernbidrag	9	226 604 128	0
Overføring til annen egenkapital	9	0	79 023 877
Overføring fra annen egenkapital	9	-81 950 814	0
<b>Sum overføringer</b>		<b>75 899 186</b>	<b>79 023 877</b>

T-FINANS AS

SIDE 2



This file is sealed with a digital signature.  
The seal is a guarantee for the authenticity  
of the document.

Document ID:  
1ACB5EE972614F08903B7E92BE8F0F1B



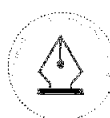
## BALANSE

T-FINANS AS

EIENDELER	Note	31.12.2024	31.12.2023
<b>ANLEGGSMIDLER</b>			
<b>VARIGE DRIFTSMIDLER</b>			
Skip og ferjer	6, 10	897 371 914	943 469 920
<b>Sum varige driftsmidler</b>		<b>897 371 914</b>	<b>943 469 920</b>
<b>Sum anleggsmidler</b>		<b>897 371 914</b>	<b>943 469 920</b>
<b>OMLØPSMIDLER</b>			
<b>FORDRINGER</b>			
Kundefordringer konsern	10, 11	12 090 226	12 012 546
Andre fordringer		16 894	15 556
Andre fordringer konsern	11	0	86 438 030
<b>Sum fordringer</b>		<b>12 107 120</b>	<b>98 466 132</b>
Kontanter og kontantekvivalenter	12, 14	12 463 848	65 477 672
<b>Sum finansielle investeringer og kontanter</b>		<b>12 463 848</b>	<b>65 477 672</b>
<b>Sum omløpsmidler</b>		<b>24 570 968</b>	<b>163 943 804</b>
<b>Sum eiendeler</b>		<b>921 942 882</b>	<b>1 107 413 724</b>

T-FINANS AS

SIDE 3



This file is sealed with a digital signature.  
The seal is a guarantee for the authenticity  
of the document.

Document ID:  
1ACB5EE972614F08903B7E92BE8F0F1B



## BALANSE

T-FINANS AS

EGENKAPITAL OG GJELD	Note	31.12.2024	31.12.2023
<b>EGENKAPITAL</b>			
<b>INNSKUTT EGENKAPITAL</b>			
Aksjekapital	9, 13	19 420 000	19 420 000
Annen innskutt egenkapital	9	2 796 460	2 796 460
<b>Sum innskutt egenkapital</b>		<b>22 216 460</b>	<b>22 216 460</b>
<b>OPPTJENT EGENKAPITAL</b>			
Annen egenkapital	9	40 296 673	122 247 487
<b>Sum opptjent egenkapital</b>		<b>40 296 673</b>	<b>122 247 487</b>
<b>Sum egenkapital</b>		<b>62 513 133</b>	<b>144 463 947</b>
<b>GJELD</b>			
<b>AVSETNING FOR FORPLIKTELSE</b>			
Utsatt skatt	8	114 899 703	112 884 430
Andre avsetninger for forpliktelser	4	8 428 609	10 114 333
<b>Sum avsetning for forpliktelser</b>		<b>123 328 312</b>	<b>122 998 763</b>
<b>ANNEN LANGSIKTIG GJELD</b>			
Langsiktig gjeld konsern	11, 14	558 838 561	756 255 394
<b>Sum annen langsiktig gjeld</b>		<b>558 838 561</b>	<b>756 255 394</b>
<b>KORTSIKTIG GJELD</b>			
Leverandørgjeld		9 345	23 011
Leverandørgjeld konsern	11	11 328	11 000
Skyldige offentlige avgifter		8	0
Avsatt konsernbidrag	11	177 242 190	83 661 610
Annen kortsiktig gjeld		6	0
<b>Sum kortsiktig gjeld</b>		<b>177 262 876</b>	<b>83 695 621</b>
<b>Sum gjeld</b>		<b>859 429 749</b>	<b>962 949 777</b>
<b>Sum egenkapital og gjeld</b>		<b>921 942 882</b>	<b>1 107 413 724</b>

Brønnøysund, 25.04.2025

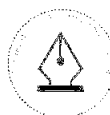
Øyvind Lund  
Styremedlem

Stein Andre Herigstad-Olsen  
Styreleder

Grete Rekkebo Brovoll  
Daglig leder

T-FINANS AS

SIDE 4



This file is sealed with a digital signature.  
The seal is a guarantee for the authenticity  
of the document.

Document ID:  
1ACB5EE972614F08903B7E92BE8F0F1B



## KONTANTSTRØMOPPSTILLING

T-FINANS AS

	Note	2024	2023
<b>KONTANTSTRØM FRA OPERASJONELLE AKTIVITETER</b>			
Resultat før skattekostnad		97 306 649	101 312 663
Ordinære avskrivninger	6	49 625 218	49 217 771
Endring i kundefordringer konsern		-77 680	-6 696
Endring i leverandørgjeld		-13 666	10 404
Endring i leverandørgjeld konsern		328	-1 850
Endring i andre tidsavgrensingsposter		42 247 908	-88 120 880
<b>Netto kontantstrøm fra operasjonelle aktiviteter</b>		<b>189 088 758</b>	<b>62 411 412</b>
<b>KONTANTSTRØM FRA INVESTERINGSAKTIVITETER</b>			
Utbetalinger ved kjøp av varige driftsmidler	6	-3 527 212	0
<b>Netto kontantstrøm fra investeringsaktiviteter</b>		<b>-3 527 212</b>	<b>0</b>
<b>KONTANTSTRØM FRA FINANSIERINGSAKTIVITETER</b>			
Utbetalinger ved nedbetaling av langsiktig gjeld		-197 416 833	-45 000 000
Utbetalinger av konsernbidrag	11	-41 158 537	-42 122 386
<b>Netto kontantstrøm fra finansieringsaktiviteter</b>		<b>-238 575 370</b>	<b>-87 122 386</b>
<b>Netto endring i kontanter og kontantekvivalenter</b>		<b>-53 013 824</b>	<b>-24 710 974</b>
Kontanter og kontantekvivalenter 01.01		65 477 672	90 188 646
<b>Kontanter og kontantekvivalenter 31.12</b>		<b>12 463 848</b>	<b>65 477 672</b>

T-FINANS AS

SIDE 5



This file is sealed with a digital signature.  
The seal is a guarantee for the authenticity  
of the document.

Document ID:  
1ACB5EE972614F08903B7E92BE8F0F1B



## NOTER TIL REGNSKAPET

T-FINANS AS

### Note 1 Regnskapsprinsipper

#### Generelt

Årsregnskapet er satt opp i samsvar med regnskapsloven av 1998. Det er utarbeidet etter norske regnskapsstandarder og anbefalinger til god regnskapsskikk.

#### Funksjonell valuta og presentasjonsvaluta

Selskapet presenterer sitt regnskap i NOK. Dette er også selskapets funksjonelle valuta.

Transaksjoner i utenlandsk valuta omregnes til kursen på transaksjonstidspunktet. Pengeposter i utenlandsk valuta omregnes til norske kroner ved å benytte balansedagens kurs. Ikke-pengeposter som måles til historisk kurs uttrykt i utenlandsk valuta, omregnes til norske kroner ved å benytte valutakursen på transaksjonstidspunktet. Ikke-pengeposter som måles til virkelig verdi uttrykt i utenlandsk valuta, omregnes til valutakursen fastsatt på balansetidspunktet. Valutakursendringer resultatføres løpende i regnskapsperioden.

#### Hovedregel for vurdering og klassifisering av eiendeler og gjeld

Eiendeler bestemt til varig eie eller bruk, samt fordringer med forfall senere enn ett år fra regnskapsårets utløp, er oppført som anleggsmidler. Øvrige eiendeler er klassifisert som omløpsmidler. Ved klassifisering av kortsiktig og langsiktig gjeld er analoge kriterier lagt til grunn. Anleggsmidler vurderes til anskaffelseskost, men nedskrives til virkelig verdi ved verdifall som ikke forventes å være forbigående. Anleggsmidler med begrenset økonomisk levetid avskrives planmessig.

Omløpsmidler vurderes til laveste av anskaffelseskost og virkelig verdi.

#### Kriterier for inntekts- og kostnadsføring

Inntektsføring av selskapets varesalg skjer på leveringstidspunktet.

Leieinntekter inntektsføres over avtaleperioden.

Inntekter fra selskapets tjenesteyting inntektsføres i takt med utførelsen.

Offentlige tilskudd - herunder tilskudd fra Enova knyttet til miljø/NOX-utslipp, inntektsføres over anbudsperioden/konsesjonsperioden hvor fartøyet som det er mottatt tilskudd knyttet til skal operere. Dette vil normalt være ca. 8 - 10 år, men avvik fra dette kan forkomme der hvor anbudene/konsesjonsperioden er enten kortere eller lengre. Inntekten periodiseres da i samme periode som selskapet har forpliktet seg til å operere under gitte miljøkrav.

#### Varige driftsmidler

##### - Egne driftsmidler

Driftsmidler er vurdert til kostpris fratrukket akkumulerte av- og nedskrivninger. Når eiendeler er solgt eller avhendet, blir balanseført verdi fraregnet, og eventuell tap eller gevinst fra avhendingen blir resultatført.

Kostprisen for driftsmidler er kjøpsprisen, inkludert avgifter/skatter og direkte oppkjøpskostnader knyttet til å sette driftsmiddelet i stand for bruk. Utgifter påløpt etter at driftsmiddelet er tatt i bruk, slik som reparasjon og vedlikehold, er normalt kostnadsført. I tilfeller det kan påvises økt inntjening som følge av reparasjon/vedlikehold vil utgiftene til dette bli tillagt driftsmidlets kostpris og avskrevet i takt med driftsmidlet.

Avskrivning er beregnet ved bruk av lineær metode over følgende tidsperiode:

Skip og ferjer 5-30 år

Driftsmidler avskrives til restverdi. For fastsettelsen av restverdier benyttes konsernets felles skala.

Ferjer klassifiseres som: Store, mellomstore, mellomklasse små ferjer eller små ferjer, mens hurtigbåter som store eller små. Det tas en individuell vurdering av alle fartøy og enkelte fartøy kan derfor avvike fra fastsatt skala.

Avskrivningsperiode og -metode blir vurdert årlig for å sikre at metoden og perioden som brukes samsvarer med de økonomiske realiteter til driftsmiddelet. Tilsvarende gjelder for utraneringsverdi.

T-FINANS AS

SIDE 6



This file is sealed with a digital signature.  
The seal is a guarantee for the authenticity  
of the document.

Document ID:  
1ACB5EE972614F08903B7E92BE8F0F1B



## NOTER TIL REGNSKAPET

### T-FINANS AS

Anlegg under utførelse er klassifisert som driftsmidler og er regnskapsført til pådratte kostnader relatert til driftsmiddelet. Anlegg under utførelse blir ikke avskrevet før driftsmiddelet blir tatt i bruk.

Dersom gjenvinnbart beløp av driftsmiddelet er lavere enn balanseført verdi foretas nedskrivning til gjenvinnbart beløp. Gjenvinnbart beløp er det høyeste av netto salgsverdi og verdi i bruk. Verdi i bruk er nåverdien av de fremtidige kontantstrømmene som eiendelen forventes å generere.

#### Skatter

Skatter kostnadsføres når de påløper, det vil si at skattekostnaden er knyttet til det regnskapsmessige resultat før skatt. Skattekostnaden består av betalbar skatt (skatt på årets skattepliktige inntekt) og endring i netto utsatt skatt. Utsatt skatt og utsatt skattefordel er presentert netto i balansen.

Utsatt skatt / skattefordel er beregnet på alle forskjeller mellom regnskapsmessige og skattemessige verdi på eiendeler og gjeld. Utsatt skatt er beregnet med 22 % på grunnlag av de midlertidige forskjeller som eksisterer mellom regnskapsmessige og skattemessige verdier, samt skattemessig underskudd til fremføring ved utgangen av regnskapsåret. Netto utsatt skattefordel balanseføres i den grad det er sannsynlig at denne blir nyttegjørt. Betalbar skatt og utsatt skatt er regnskapsført direkte mot egenkapitalen i den grad skattepostene relaterer seg til egenkapitaltransaksjoner.

#### Kontanter og kontantekvivalenter

Kontanter inkluderer kontanter i kasse og bankbeholdning. Kontantekvivalenter er kortsiktig likvide investeringer som kan konverteres til kontanter innen 3 måneder og til et kjent beløp, og som inneholder uvesentlig risikomoment.

#### Lånekostnader

Lånekostnader resultatføres når lånekostnaden oppstår. Lånekostnader balanseføres i den grad disse er direkte relatert til kjøptilvirking av et anleggsmiddel. Rentekostnadene løper under byggeperioden til anleggsmiddelet balanseføres. Balanseføring av lånekostnadene gjøres frem til det tidspunkt anleggsmiddelet er klart for bruk. Om kostprisen overstiger anleggsmiddelets virkelige verdi blir det foretatt en nedskrivning.

#### Estimater

Regnskapet er på mange områder påvirket av estimater. Sentrale områder hvor bruk av estimater har vesentlig betydning for regnskapsførte verdier og således innebærer risiko for endringer som kan påvirke resultater i fremtidige perioder, er verdsettelse av driftsmidler.

#### Hendelser etter balansedagen

Ny informasjon etter balansedagen om selskapets finansielle stilling på balansedagen er hensyntatt i årsregnskapet. Hendelser etter balansedagen som ikke påvirker selskapets finansielle stilling på balansedagen, men som vil påvirke selskapets finansielle stilling i fremtiden er opplyst om dersom dette er vesentlig.

#### Kontantstrømoppstilling

Kontantstrømoppstillingen er utarbeidet etter den indirekte metode. Kontanter og kontantekvivalenter omfatter kontanter og bankinnskudd.

#### Konsern

Selskapet er datterselskap av Torghatten AS. Selskapet inngår i Nordic Ferry Infrastructure konsern, som utarbeider konsernregnskap hvor selskapet inngår i konsolideringen, som utarbeider konsernregnskap hvor selskapet inngår i konsolideringen. Nordic Ferry Infrastructure AS forretningsadresse Havnegata 40, 8900 Brønnøysund. Konsernregnskapet utleveres på denne adresse.

T-FINANS AS

SIDE 7



This file is sealed with a digital signature.  
The seal is a guarantee for the authenticity  
of the document.

Document ID:  
1ACB5EE972614F08903B7E92BE8F0F1B



## NOTER TIL REGNSKAPET

T-FINANS AS

### Note 2 Salgsinntekter

Salgsinntekter	2024	2023
Andre salgsinntekter (utleie av driftsmidler)	189 913 861	188 997 188
<b>Sum salgsinntekter</b>	<b>189 913 861</b>	<b>188 997 188</b>

### Note 3 Transaksjoner med nærstående parter

Selskapet foretar løpende transaksjoner med nærstående parter. Alle transaksjoner er foretatt som del av den ordinære virksomheten og til markedsmessige vilkår.

#### De vesentligste transaksjonene i 2024 er som følger:

	Konsernselskaper
Kjøp av tjenester fra 1)	122 822
Leie av skip og ferjer til konsernselskap	189 913 861
Renteinntekter fra Torghatten AS	1 187 478
Rentekostnader fra NFI Borrower AS	47 919 659

#### De vesentligste transaksjonene i 2023 er som følger:

	Konsernselskaper
Kjøp av tjenester fra 1)	101 544
Leie av skip og ferjer til konsernselskap	188 997 188

1) Kjøp av administrative tjenester fra konsernselskaper herunder økonomi, regnskap, IT, administrasjon, personal og lønn.

### Note 4 Andre avsetninger for forpliktelse

Andre avsetninger for forpliktelser gjelder tilskudd fra NOx-fondet knyttet til miljø/NOX-utslipp hvor selskapet har forpliktet seg til å operere under gitte miljøkrav. Tilskudd inntektsføres som annen driftsinntekt over anbudsperioden hvor fartøyet som det er mottatt tilskudd til skal operere, som er ut 2029. Forpliktelsen utgjør kr. 8 428 609,- pr. 31.12.2024, hvor kr. 1 685 722,- er inntektsført i 2024.

T-FINANS AS

SIDE 8



This file is sealed with a digital signature. The seal is a guarantee for the authenticity of the document.

Document ID:  
1ACB5EE972614F08903B7E92BE8F0F1B



## NOTER TIL REGNSKAPET

T-FINANS AS

### Note 5 Lønnskostnader, antall ansatte og honorar til revisor

Selskapet har ingen ansatte.  
Selskapet er ikke pliktig til å ha pensjonsordning etter lov om obligatorisk tjenestepensjon.

### Ytelse til ledende ansatte

Det er ikke utbetalt godtgjørelse til daglig leder i 2024.

### Godtgjørelse til styret

Det er ikke utbetalt godtgjørelse til styret i 2024.

Revisor	2024	2023
Lovpålagt revisjon	65 139	60 642
<b>Totale revisjonstjenester</b>	<b>65 139</b>	<b>60 642</b>

Beløpene er eksklusiv merverdiavgift.

### Note 6 Varige driftsmidler

	Skip og ferjer	Sum varige driftsmidler
Anskaffelseskost 01.01	1 300 266 856	1 300 266 856
Tilgang	3 527 212	3 527 212
<b>Anskaffelseskost 31.12.</b>	<b>1 303 794 068</b>	<b>1 303 794 068</b>
Akkumulerte avskrivninger 01.01.	356 796 936	356 796 936
Årets avskrivning	49 625 218	49 625 218
<b>Akkumulerte avskrivninger 31.12.</b>	<b>406 422 154</b>	<b>406 422 154</b>
<b>Bokført verdi 31.12.</b>	<b>897 371 914</b>	<b>897 371 914</b>
Forventet økonomisk levetid	5 - 30 år	
Avskrivningsplan	Lineær	

### Note 7 Annen finansinntekt og annen finanskostnad

<b>Annen finansinntekt</b>	<b>2024</b>	<b>2023</b>
Agio	127 041	9 533 134
<b>Sum annen finansinntekt</b>	<b>127 041</b>	<b>9 533 134</b>
<b>Annen finanskostnad</b>	<b>2024</b>	<b>2023</b>
Disagio	76 905	4 451 806
Gebyrer og kredittkortprovisjon	11 234	10 916
<b>Sum annen finanskostnad</b>	<b>88 139</b>	<b>4 462 722</b>

T-FINANS AS

SIDE 9



This file is sealed with a digital signature.  
The seal is a guarantee for the authenticity  
of the document.

Document ID:  
1ACB5EE972614F08903B7E92BE8F0F1B



## NOTER TIL REGNSKAPET

T-FINANS AS

### Note 8 Skatt

<b>Årets skattegrunnlag</b>	<b>2024</b>	<b>2023</b>	
Betalbar skatt	19 392 190	18 405 554	
Endring i utsatt skatt	2 015 273	3 883 232	
<b>Sum skattekostnad</b>	<b>21 407 463</b>	<b>22 288 786</b>	
<b>Beregning av årets skattegrunnlag:</b>	<b>2024</b>	<b>2023</b>	
Ordinært resultat før skattekostnad	97 306 649	101 312 663	
Endring i midlertidige forskjeller	-9 160 332	-17 651 054	
Avgitt konsernbidrag	-88 146 318	-83 661 609	
<b>Årets skattegrunnlag</b>	<b>0</b>	<b>0</b>	
<b>Betalbar skatt i balansen:</b>	<b>2024</b>	<b>2023</b>	
Betalbar skatt på årets resultat	19 392 190	18 405 554	
Betalbar skatt på avgitt konsernbidrag	-19 392 190	-18 405 554	
<b>Sum betalbar skatt i balansen</b>	<b>0</b>	<b>0</b>	
<b>Oversikt over midlertidige forskjeller:</b>	<b>2024</b>	<b>2023</b>	<b>Endring</b>
Varige driftsmidler	501 130 166	486 263 103	-14 867 063
Gevinst- og tapskonto	29 569 823	36 962 279	7 392 456
Avsetning etter god regnskapsskikk	-8 428 609	-10 114 333	-1 685 724
<b>Sum</b>	<b>522 271 380</b>	<b>513 111 048</b>	<b>-9 160 332</b>
<b>Sum</b>	<b>522 271 380</b>	<b>513 111 048</b>	<b>-9 160 332</b>
<b>Utsatt skatt (22 %)</b>	<b>114 899 704</b>	<b>112 884 431</b>	<b>-2 015 273</b>
<b>Forklaring til hvorfor årets skattekostnad ikke utgjør 22 % av resultat før skatt:</b>	<b>2024</b>	<b>2023</b>	
Resultat før skatt	97 306 649	101 312 663	
22 % skatt av resultat før skatt	21 407 463	22 288 786	
<b>Beregnet skattekostnad</b>	<b>21 407 463</b>	<b>22 288 786</b>	
Effektiv skattesats	22,0 %	22,0 %	

### Note 9 Egenkapital

	Aksjekapital	Annen innskutt egenkapital	Annen egenkapital	Sum egenkapital
<b>Egenkapital 31.12.2023</b>	<b>19 420 000</b>	<b>2 796 460</b>	<b>122 247 487</b>	<b>144 463 947</b>
Årets resultat		0	75 899 186	75 899 186
Konsernbidrag avgitt			-226 604 128	-226 604 128
Konsernbidrag mottatt			68 754 128	68 754 128
<b>Egenkapital 31.12.2024</b>	<b>19 420 000</b>	<b>2 796 460</b>	<b>40 296 673</b>	<b>62 513 133</b>

T-FINANS AS

SIDE 10



This file is sealed with a digital signature.  
The seal is a guarantee for the authenticity of the document.

Document ID:  
1ACB5EE972614F08903B7E92BE8F0F1B



## NOTER TIL REGNSKAPET

T-FINANS AS

### Note 10 Pantestillelser

Av selskapets bokførte gjeld er følgende sikret med pant:	2024	2023
Gjeld til konsernselskap	558 838 561	756 255 394
<b>Sum gjeld sikret ved pant</b>	<b>558 838 561</b>	<b>756 255 394</b>

Bokført verdi av eiendeler stillet til sikkerhet for denne gjeld:		
Skip og ferjer	897 371 914	893 518 259
Kundefordringer	12 090 226	12 012 546
<b>Sum eiendeler</b>	<b>909 462 140</b>	<b>905 530 805</b>

Ferger med bokført verdi NOK 733 808 857 er i tillegg stilt som sikkerhet for lån på NOK 222 207 054 i Bastø Fosen AS. Ferger med bokført verdi NOK 119 432 500 gjelder ombygging av et fartøy har også balanseførte verdier i Torghatten Midt AS.

### Note 11 Mellomværende med selskap i samme konsern

	2024	2023
<b>Fordringer</b>		
Kundefordringer konsern	12 090 226	12 012 546
Andre kortsiktige fordringer konsern	0	86 438 030
<b>Sum</b>	<b>12 090 226</b>	<b>98 450 576</b>

<b>Gjeld</b>		
Lån fra foretak i samme konsern	558 838 561	756 255 394
Leverandørgjeld innen konsern	11 328	11 000
Annen kortsiktig gjeld konsern*	177 242 190	83 661 609
<b>Sum</b>	<b>736 092 079</b>	<b>839 928 003</b>

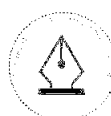
\* Det er i 2024 avsatt for sirkelkonsernbidrag med to selskaper i konsernet hvor postene er nettoført mot annen kortsiktig gjeld konsern. Av nettoføring på totalt MNOK 19 er mottatt konsernbidrag på MNOK 68,7 og avgitt konsernbidrag på MNOK 88. I tillegg inneholder posten avgitt konsernbidrag til et annet konsernselskap på MNOK 157,8.

### Note 12 Kontanter og kontantekvivalenter

	2024	2023
Kontant og kontantekvivalenter	12 463 848	65 477 672
<b>Kontant og kontantekvivalenter i balansen</b>	<b>12 463 848</b>	<b>65 477 672</b>

T-FINANS AS

SIDE 11



This file is sealed with a digital signature. The seal is a guarantee for the authenticity of the document.

Document ID:  
1ACB5EE972614F08903B7E92BE8F0F1B



## NOTER TIL REGNSKAPET

T-FINANS AS

### Note 13 Aksjekapital og aksjonærinformasjon

#### Aksjekapital:

Aksjekapitalen i selskapet var 31.12.2024 kr 19 420 000,- fordelt på 100 aksjer pålydende kr 194 200,- pr aksje. Det er kun en aksjeklasse i selskapet.

#### Eierstruktur:

#### De største aksjonærene pr 31.12.2024 var:

	Antall aksjer	Eierandel	Stemmeandel
Torghatten AS	100	100%	100%

### Note 14 Finansiell risiko

#### Valutarisiko

Utvikling i valutakurser innebærer både direkte og indirekte en økonomisk risiko for selskap. Sikring ved bruk av sikringsinstrumenter som terminer og opsjoner blir jevnlig vurdert etter behov.

#### Renterisiko

Virksomheten i selskapet er kapitalintensiv, med krav til betydelige investeringer. Renterisikoen er i stor grad knyttet til den gjeldsporteføljen som er tilknyttet disse investeringene. Generelt har selskapet som målsetning at rentekostnadene skal følge den generelle utviklingen i pengemarkedet. Samtidig foretas det disposeringer for å dempe effektene av kortsiktige svingninger i rentemarkedet.

Renteeksponeringen knyttet til rentefornyelser for selskapets rentebærende gjeld og finansielle instrumenter er vist i tabellen under. Urealisert rentegevinst/-tap er ikke innregnet (bokført som rentefri fordring(gjeld)).

#### Instrument- og rentebindingsfordelt gjeldsportefølje

	31.12.2024	Neste renteregulering					
		0-3 mnd	3-6 mnd	6-12 mnd	1-3 år	3-5 år	> 5 år
Lån fra konsern	558 838 561	558 838 561	0	0	0	0	0
<b>Brutto rentebærende gjeld</b>	<b>558 838 561</b>	<b>558 838 561</b>	<b>0</b>	<b>0</b>	<b>0</b>	<b>0</b>	<b>0</b>
Finansielle investeringer og kontanter	12 463 848	12 463 848	0	0	0	0	0
<b>Netto rentebærende gjeld</b>	<b>546 374 713</b>	<b>546 374 713</b>	<b>0</b>	<b>0</b>	<b>0</b>	<b>0</b>	<b>0</b>

#### Likviditetsrisiko

En av de viktigste målsetningene i selskapet er at det har tilstrekkelig finansiell handlefrihet på kort og lang sikt for å oppnå operasjonelle og strategiske målsetninger.

For å redusere likviditetsrisikoen knyttet til gjeldsporteføljen søkes det å ha en jevn forfallsfordeling på lån og lånerammer. Denne vises i tabellen nedenfor.

#### Rentebærende gjeld pr. lånetype og forfallsfordelt

	31.12.2024	Forfall				
		2025	2026	2027	2028	2029
Lån fra konsern	558 838 561	0	0	0	0	558 838 561
<b>Brutto rentebærende gjeld</b>	<b>558 838 561</b>	<b>0</b>	<b>0</b>	<b>0</b>	<b>0</b>	<b>558 838 561</b>
Finansielle investeringer og kontanter	12 463 848	12 463 848	0	0	0	0
<b>Netto rentebærende gjeld</b>	<b>546 374 713</b>	<b>-12 463 848</b>	<b>0</b>	<b>0</b>	<b>0</b>	<b>558 838 561</b>

T-FINANS AS

SIDE 12



This file is sealed with a digital signature.  
The seal is a guarantee for the authenticity  
of the document.

Document ID:  
1ACB5EE972614F08903B7E92BE8F0F1B



**NOTER TIL REGNSKAPET**

T-FINANS AS

**Note 15 Hendelser etter balansedagen**

Det har ikke skjedd hendelser etter balansedagen som påvirker regnskapet som er avgitt.

T-FINANS AS

SIDE 13



This file is sealed with a digital signature.  
The seal is a guarantee for the authenticity  
of the document.

Document ID:  
1ACB5EE972614F08903B7E92BE8F0F1B



Admincontrol

## List of Signatures Page 1/1

### T-Finans Årsberetning 2024.pdf

Name	Method	Signed at
Herigstad-Olsen, Stein A	BANKID	2025-04-28 09:15 GMT+02
Lund, Øyvind	BANKID	2025-04-28 08:39 GMT+02
Brovoll, Grete Rekkebo	BANKID	2025-04-27 21:48 GMT+02



This file is sealed with a digital signature. The seal is a guarantee for the authenticity of the document.  
External reference: 54A913D98796442691FC69B1A101F75F



## Årsberetning 2024 – T-Finans AS

### Innledning

Selskapet eier ferjer som benyttes til utleie. Selskapets har forretningsadresse i Brønnøysund. Selskapet eies 100 % av Torghatten AS. Selskapet ble stiftet 1. september 2011 og driften har vært stabil siden starten. Selskapet har faste utleieavtaler med konserninterne selskap på samtlige fartøy. Det bekreftes at forutsetningene for fortsatt drift er til stede.

### Redegjørelse for årsregnskapet

Selskapet oppnådde et resultat etter skatt på kr. 75.899.186, som er en nedgang fra 79.023.877 i 2023. Driftsinntektene ble i 2024 kr 191.599.944 som er kr 917.034 mer enn i 2023. Driftskostnadene, inkl. avskrivninger, ble i 2024 kr 49.843.628 mot kr 49.395.186 i 2023. Netto av finansposter ble kr – 44.449.667 i 2024, mot kr – 39.975.062 i 2023. Endringene er i hovedsak reduserte renteinntekter. Selskapet har en egenkapitalandel på 6,7 % pr. 31.12.2024 mot en egenkapitalandel på 13% den 31.12.2023. Denne reduksjon skyldes utdeling av konsernbidrag.

### Forskning og utvikling

Selskapet har ikke utført FoU-aktiviteter.

### Resultatdisponering

Styret foreslår følgende disponering av årsresultatet i T-Finans AS:

Overføring fra annen egenkapital	kr. - 81.950.814
Avsatt konsernbidrag	Kr. 157.850.000
<b>Totalt disponert</b>	kr. 75.899.186

### Likviditetssituasjonen på balansedagen

Kontantbeholdningen pr. 31.12.24 er på NOK 12 463 848. Likviditeten videre er sikret gjennom gode utleieavtaler med søsterselskap i konsernet.

### Forventet fremtidig utvikling, resultat og stilling.

Inntektene kommer fra utleie av fartøy til søsterselskap i konsernet, og det er forventet et uendret behov for å leie ferjene de kommende år.

En stor andel gjelder utleie til Torghatten Sør AS hvor avtale om drift av sambandet Moss – Horten går ut 2028 (inkl. opsjonsår som Statens Vegvesen i 2024 meddelte at de ønsker å benytte seg av). Dette sikrer videre drift i T – Finans AS.

### Kontantstrømoppstillingen

Samlet kontantstrøm fra driften i selskap var på NOK 189 088 758,- mens driftsresultatet for selskapet utgjorde NOK 141 756 316,-. Differansen skyldes i hovedsak ordinære avskrivninger og endring i andre tidsavgrensninger.

### Ytre miljø

Selskapet eier ferjer som benyttes i virksomhet som skaper forurensning på det ytre miljø. 2 av selskapets ferjer ble i 2016 betydelig oppgradert for å redusere NOx-utslipp i henhold til internasjonale regler (Tier III). Selskapet har også en hybridferje med lavt NOx-utslipp som ble levert i slutten av 2017. I 2018 ble det kontrahert et nytt elektrisk fartøy til bruk i sambandet Moss – Horten, som ble levert i desember 2020. I løpet av 2021/2022 ble ytterligere to ferjer ombygd til elektrisk drift.

### Åpenhetsloven

Selskapets etterlevelse av åpenhetsloven ivaretas i samarbeid med Torghatten konsern. Redegjørelsen for hvordan etterlevelsen er ivarettat blir tilgjengelig på [www.torghatten.no](http://www.torghatten.no) senest 30. juni 2025.



This file is sealed with a digital signature.  
The seal is a guarantee for the authenticity  
of the document.

Document ID:  
54A913D98796442691FC69B1A101F75F

**Forsikring for styrets medlemmer og daglig leder**

Det er tegnet forsikring for styrets medlemmer og daglig leder for deres mulige ansvar overfor foretaket og tredjepersoner. Styret anser dekningen for å være markedsmessig.

Brønnøysund, 25.04.2025

---

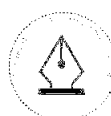
Stein Andre Herigstad - Olsen  
Styrets leder

---

Øyvind Lund  
Styremedlem

---

Grete Rækkebo Brovoll  
Daglig leder



This file is sealed with a digital signature.  
The seal is a guarantee for the authenticity  
of the document.

Document ID:  
54A913D98796442691FC69B1A101F75F



Til generalforsamlingen i T-Finans AS

## Uavhengig revisors beretning

### Konklusjon

Vi har revidert årsregnskapet for T-Finans AS som består av balanse per 31. desember 2024, resultatregnskap og kontantstrømoppstilling for regnskapsåret avsluttet per denne datoen og noter til årsregnskapet, herunder et sammendrag av viktige regnskapsprinsipper.

Etter vår mening oppfyller årsregnskapet gjeldende lovkrav, og gir årsregnskapet et rettviseende bilde av selskapets finansielle stilling per 31. desember 2024, og av dets resultater og kontantstrømmer for regnskapsåret avsluttet per denne datoen i samsvar med regnskapslovens regler og god regnskapsskikk i Norge.

### Grunnlag for konklusjonen

Vi har gjennomført revisjonen i samsvar med International Standards on Auditing (ISA-ene). Våre oppgaver og plikter i henhold til disse standardene er beskrevet nedenfor under *Revisors oppgaver og plikter ved revisjonen av årsregnskapet*. Vi er uavhengige av selskapet i samsvar med kravene i relevante lover og forskrifter i Norge og International Code of Ethics for Professional Accountants (inkludert internasjonale uavhengighetsstandarder) utstedt av International Ethics Standards Board for Accountants (IESBA-reglene), og vi har overholdt våre øvrige etiske forpliktelser i samsvar med disse kravene. Innhentet revisjonsbevis er etter vår vurdering tilstrekkelig og hensiktsmessig som grunnlag for vår konklusjon.

### Øvrig informasjon

Styret og daglig leder (ledelsen) er ansvarlige for informasjonen i årsberetningen. Øvrig informasjon omfatter informasjon i årsrapporten bortsett fra årsregnskapet og den tilhørende revisjonsberetningen. Vår konklusjon om årsregnskapet ovenfor dekker ikke informasjonen i årsberetningen.

I forbindelse med revisjonen av årsregnskapet er det vår oppgave å lese årsberetningen. Formålet er å vurdere hvorvidt det foreligger vesentlig inkonsistens mellom årsberetningen og årsregnskapet og den kunnskap vi har opparbeidet oss under revisjonen av årsregnskapet, eller hvorvidt informasjon i årsberetningen ellers fremstår som vesentlig feil. Vi har plikt til å rapportere dersom årsberetningen fremstår som vesentlig feil. Vi har ingenting å rapportere i så henseende.

Basert på kunnskapen vi har opparbeidet oss i revisjonen, mener vi at årsberetningen

- er konsistent med årsregnskapet og
- inneholder de opplysninger som skal gis i henhold til gjeldende lovkrav.

### Ledelsens ansvar for årsregnskapet

Ledelsen er ansvarlig for å utarbeide årsregnskapet og for at det gir et rettviseende bilde i samsvar med regnskapslovens regler og god regnskapsskikk i Norge. Ledelsen er også ansvarlig for slik internkontroll som den finner nødvendig for å kunne utarbeide et årsregnskap som ikke inneholder vesentlig feilinformasjon, verken som følge av misligheter eller utilsiktede feil.

Ved utarbeidelsen av årsregnskapet må ledelsen ta standpunkt til selskapets evne til fortsatt drift og opplyse om forhold av betydning for fortsatt drift. Forutsetningen om fortsatt drift skal legges til grunn for årsregnskapet så lenge det ikke er sannsynlig at virksomheten vil bli avvirket.

### Revisors oppgaver og plikter ved revisjonen av årsregnskapet

Vårt mål er å oppnå betryggende sikkerhet for at årsregnskapet som helhet ikke inneholder vesentlig feilinformasjon, verken som følge av misligheter eller utilsiktede feil, og å avgi en revisjonsberetning som inneholder vår konklusjon. Betryggende sikkerhet er en høy grad av sikkerhet, men ingen garanti for at en

PricewaterhouseCoopers AS, Brattørkaia 17B, 7010 Trondheim

T: 02316, org. no.: 987 009 713 MVA, [www.pwc.no](http://www.pwc.no)

Statsautoriserte revisorer, medlemmer av Den norske Revisorforening og autorisert regnskapsførerselskap



revisjon utført i samsvar med ISA-ene, alltid vil avdekke vesentlig feilinformasjon. Feilinformasjon kan oppstå som følge av misligheter eller utilsiktede feil. Feilinformasjon er å anse som vesentlig dersom den enkeltvis eller samlet med rimelighet kan forventes å påvirke de økonomiske beslutningene som brukerne foretar på grunnlag av årsregnskapet. For videre beskrivelse av revisors oppgaver og plikter vises det til: <https://revisorforeningen.no/revisjonsberetninger>

Trondheim, 25. april 2025  
**PricewaterhouseCoopers AS**

Marius Fevaag Larsen  
Statsautorisert revisor  
(elektronisk signert)



 Securely signed with Brevio

Revisjonsberetning

**Signers:**

<b>Name</b>	<b>Method</b>	<b>Date</b>
Larsen, Marius Fevaag	BANKID	2025-04-28 22:24

**This document package contains:**

- Closing page (this page)
- The original document(s)
- The electronic signatures. These are not visible in the document, but are electronically integrated.



This file is sealed with a digital signature.  
The seal is a guarantee for the authenticity  
of the document.