



ÅRSREGNSKAPET FOR REGNSKAPSÅRET 2023 - GENERELL INFORMASJON

Enheten

Organisasjonsnummer: 921 567 529
Organisasjonsform: Aksjeselskap
Foretaksnavn: GREEN SEALICE SOLUTIONS AS
Forretningsadresse: Brogata 12
4515 MANDAL

Regnskapsår

Årsregnskapets periode: 01.01.2023 - 31.12.2023

Konsern

Morselskap i konsern: Nei

Regnskapsregler

Regler for små foretak benyttet: Ja
Benyttet ved utarbeidelsen av årsregnskapet til selskapet: Regnskapslovens alminnelige regler

Årsregnskapet fastsatt av kompetent organ

Bekreftet av representant for selskapet: Lars Mælen
Dato for fastsettelse av årsregnskapet: 15.03.2024

Grunnlag for avgivelse

År 2023: Årsregnskapet er elektronisk innlevert
År 2022: Tall er hentet fra elektronisk innlevert årsregnskap fra 2023

Det er ikke krav til at årsregnskapet m.v. som sendes til Regnskapsregisteret er undertegnet. Kontrollen på at dette er utført ligger hos revisor/enhetens øverste organ. Sikkerheten ivaretas ved at innsender har rolle/rettighet for innsending av årsregnskapet via Altinn, og ved at det bekreftes at årsregnskapet er fastsatt av kompetent organ.

Brønnøysundregistrene, 02.07.2025



Resultatregnskap

Beløp i: NOK	Note	2023	2022
RESULTATREGNSKAP			
Inntekter			
Salgsinntekt		21 891 839	22 485 470
Sum inntekter		21 891 839	22 485 470
Kostnader			
Varekostnad		2 315 573	1 568 769
Lønnskostnad	1, 2, 3	7 751 581	10 018 990
Avskrivning på varige driftsmidler og immaterielle eiendeler	4	8 340 000	7 336 000
Annen driftskostnad	5	6 342 243	4 730 752
Sum kostnader		24 749 397	23 654 511
Driftsresultat		-2 857 558	-1 169 041
Finansinntekter og finanskostnader			
Annen finansinntekt		39 368	75 405
Sum finansinntekter		39 368	75 405
Annen rentekostnad		1 145 835	1 046 233
Annen finanskostnad		6 461	0
Sum finanskostnader		1 152 296	1 046 233
Netto finans		-1 112 928	-970 828
Resultat før skattekostnad		-3 970 486	-2 139 869
Skattekostnad	6, 7	-873 505	-470 771
Årsresultat		-3 096 980	-1 669 098
Overføringer og disponeringer			
Udekket tap		-3 096 980	-1 669 098
Sum overføringer og disponeringer		-3 096 980	-1 669 098



Balanse

Beløp i: NOK	Note	2023	2022
BALANSE - EIENDELER			
Anleggsmidler			
Immaterielle eiendeler			
Utsatt skattefordel	6, 7	2 143 110	1 269 605
Sum immaterielle eiendeler		2 143 110	1 269 605
Varige driftsmidler			
Maskiner og anlegg	4	13 973 000	18 290 000
Skip, rigger, fly og lignende	4	15 092 000	17 115 000
Sum varige driftsmidler		29 065 000	35 405 000
Finansielle anleggsmidler			
Sum finansielle anleggsmidler		0	0
Sum anleggsmidler		31 208 110	36 674 605
Omløpsmidler			
Varer			
Fordringer			
Kundefordringer	5	2 190 185	7 857 670
Andre kortsiktige fordringer		321 386	3 323 063
Sum fordringer		2 511 571	11 180 733
Investeringer			
Sum investeringer		0	0
Bankinnskudd, kontanter og lignende			
Bankinnskudd, kontanter og lignende	8	10 272 278	3 835 333
Sum bankinnskudd, kontanter og lignende		10 272 278	3 835 333
Sum omløpsmidler		12 783 849	15 016 066
SUM EIENDELER		43 991 959	51 690 671



Balanse

Beløp i: NOK	Note	2023	2022
BALANSE - EGENKAPITAL OG GJELD			
Egenkapital			
Innskutt egenkapital			
Aksjekapital	9, 10	232 260	232 260
Beholdning av egne aksjer	9, 10	-630	-630
Overkurs	9	33 621 757	33 621 757
Sum innskutt egenkapital		33 853 387	33 853 387
Opptjent egenkapital			
Udekket tap	9	7 684 244	4 587 264
Sum opptjent egenkapital		-7 684 244	-4 587 264
Sum egenkapital		26 169 143	29 266 123
Gjeld			
Langsiktig gjeld			
Sum avsetninger for forpliktelser		0	0
Annen langsiktig gjeld			
Gjeld til kredittinstitusjoner		14 888 390	17 477 678
Sum annen langsiktig gjeld		14 888 390	17 477 678
Sum langsiktig gjeld		14 888 390	17 477 678
Kortsiktig gjeld			
Leverandørgjeld		405 699	612 341
Skyldige offentlige avgifter	8	2 241 159	3 962 119
Annen kortsiktig gjeld		287 568	372 410
Sum kortsiktig gjeld		2 934 426	4 946 870
Sum gjeld		17 822 816	22 424 548
SUM EGENKAPITAL OG GJELD		43 991 959	51 690 671



Brønnøysundregistrene

ÅRSREGNSKAP FOR REGNSKAPSÅRET 2023 - GENERELL INFORMASJON

Journalnummer: 2024 428227

Enheten

Organisasjonsnummer: 921 567 529
Organisasjonsform: Aksjeselskap
Foretaksnavn: GREEN SEALICE SOLUTIONS AS
Forretningsadresse: Brogata 12
4515 MANDAL

Regnskapsår

Årsregnskapets periode: 01.01.2023 - 31.12.2023

Konsern

Morselskap i konsern: Nei

Regnskapsregler

Regler for små foretak benyttet: Ja
Benyttet ved utarbeidelsen av
årsregnskapet til selskapet: Regnskapslovens alminnelige regler

Årsregnskapet fastsatt av kompetent organ

Bekreftet av representant for selskapet: Lars Mælen
Dato for fastsettelse av årsregnskapet: 15.03.2024

Revisjon

Årsregnskapet er utarbeidet av ekstern
autorisert regnskapsfører: Ja
Ekstern autorisert regnskapsfører har i
løpet av regnskapsåret bistått ved den
løpende regnskapsføringen eller utført
andre tjenester for selskapet enn å
utarbeide årsregnskapet: Ja

Grunnlag for avgivelse

År 2023: Årsregnskap er elektronisk innlevert.
År 2022: Tall er hentet fra elektronisk innlevert årsregnskap fra 2023.

Det er ikke krav til at årsregnskapet m.v. som sendes til Regnskapsregisteret er undertegnet. Kontrollen på at dette er utført ligger hos revisor/enhetens øverste organ. Sikkerheten ivaretas ved at innsender har rolle/rettighet for innsending av årsregnskapet via Altinn, og ved at det bekreftes at årsregnskapet er fastsatt av kompetent organ.

Brønnøysundregistrene, 06.06.2024

Brønnøysundregistrene
Postadresse: Postboks 900, 8910 Brønnøysund
Telefon: 75 00 75 00
E-post: firmapost@brreg.no Internett: www.brreg.no
Organisasjonsnummer: 974 760 673



Organisasjonsnr: 921 567 529
GREEN SEALICE SOLUTIONS AS

RESULTATREGNSKAP

Beløp i: NOK	Note	2023	2022
RESULTATREGNSKAP			
Inntekter			
Salgsinntekt		21 891 839	22 485 470
Sum inntekter		21 891 839	22 485 470
Kostnader			
Varekostnad		2 315 573	1 568 769
Lønnskostnad	1, 2, 3	7 751 581	10 018 990
Avskrivning på varige driftsmidler og immaterielle eiendeler	4	8 340 000	7 336 000
Annen driftskostnad	5	6 342 243	4 730 752
Sum kostnader		24 749 397	23 654 511
Driftsresultat		-2 857 558	-1 169 041
Finansinntekter og finanskostnader			
Annen finansinntekt		39 368	75 405
Sum finansinntekter		39 368	75 405
Annen rentekostnad		1 145 835	1 046 233
Annen finanskostnad		6 461	0
Sum finanskostnader		1 152 296	1 046 233
Netto finans		-1 112 928	-970 828
Resultat før skattekostnad		-3 970 486	-2 139 869
Skattekostnad	6, 7	-873 505	-470 771
Årsresultat		-3 096 980	-1 669 098
Overføringer og disponeringer			
Udekket tap		-3 096 980	-1 669 098
Sum overføringer og disponeringer		-3 096 980	-1 669 098



Organisasjonsnr: 921 567 529
GREEN SEALICE SOLUTIONS AS

BALANSE

Beløp i: NOK **Note** **2023** **2022**

BALANSE - EIENDELER

Anleggsmidler

Immaterielle eiendeler

Utsatt skattefordel 6, 7 2 143 110 1 269 605
Sum immaterielle eiendeler 2 143 110 1 269 605

Varige driftsmidler

Maskiner og anlegg 4 13 973 000 18 290 000
Skip, rigger, fly og lignende 4 15 092 000 17 115 000
Sum varige driftsmidler 29 065 000 35 405 000

Finansielle anleggsmidler

Sum finansielle anleggsmidler 0 0

Sum anleggsmidler 31 208 110 36 674 605

Omløpsmidler

Varer

Fordringer

Kundefordringer 5 2 190 185 7 857 670
Andre kortsiktige fordringer 321 386 3 323 063
Sum fordringer 2 511 571 11 180 733

Investeringer

Sum investeringer 0 0

Bankinnskudd, kontanter og lignende

Bankinnskudd, kontanter og lignende 8 10 272 278 3 835 333
Sum bankinnskudd, kontanter og lignende 10 272 278 3 835 333

Sum omløpsmidler 12 783 849 15 016 066

SUM EIENDELER 43 991 959 51 690 671

BALANSE - EGENKAPITAL OG GJELD

Egenkapital

Innskutt egenkapital

Aksjekapital 9, 10 232 260 232 260
Beholdning av egne aksjer 9, 10 -630 -630



Overkurs	9	33 621 757	33 621 757
Sum innskutt egenkapital		33 853 387	33 853 387
Opptjent egenkapital			
Udekket tap	9	7 684 244	4 587 264
Sum opptjent egenkapital		-7 684 244	-4 587 264
Sum egenkapital		26 169 143	29 266 123
Gjeld			
Langsiktig gjeld			
Sum avsetninger for forpliktelser		0	0
Annen langsiktig gjeld			
Gjeld til kredittinstitusjoner		14 888 390	17 477 678
Sum annen langsiktig gjeld		14 888 390	17 477 678
Sum langsiktig gjeld		14 888 390	17 477 678
Kortsiktig gjeld			
Leverandørgjeld		405 699	612 341
Skyldige offentlige avgifter	8	2 241 159	3 962 119
Annen kortsiktig gjeld		287 568	372 410
Sum kortsiktig gjeld		2 934 426	4 946 870
Sum gjeld		17 822 816	22 424 548
SUM EGENKAPITAL OG GJELD		43 991 959	51 690 671



Organisasjonsnr: 921 567 529
GREEN SEALICE SOLUTIONS AS

NOTEOPPLYSNINGER - SELSKAP - alle poster oppgitt i hele tall

Note

Regnskapsprinsipper

Årsregnskapet er satt opp i samsvar med regnskapsloven og god regnskapsskikk for små foretak. Salgsinntekter Inntektsføring ved salg av varer skjer på leveringstidspunktet. Tjenester inntektsføres etter hvert som de leveres. Klassifisering og vurdering av balanseposter Anleggsmidler er eiendeler bestemt til varig eie eller bruk. Eiendeler som er knyttet til varekretsløpet er klassifisert som omløpsmidler. Fordringer klassifiseres som omløpsmidler hvis de forfaller til betaling innen ett år etter transaksjonsdagen. Tilsvarende klassifiseres gjeld som kortsiktig hvis gjelden forfaller til betaling innen ett år. Langsiktig gjeld er gjeld som forfaller senere enn ett år etter transaksjonsdagen. Første års avdrag på langsiktige fordringer og langsiktig gjeld klassifiseres likevel ikke som omløpsmiddel og kortsiktig gjeld. Omløpsmidler vurderes til laveste av anskaffelseskost og virkelig verdi. Kortsiktig gjeld balanseføres til nominelt beløp på etableringstidspunktet. Anleggsmidler vurderes til anskaffelseskost. Varige anleggsmidler avskrives etter en fornuftig avskrivningsplan. Anleggsmidlene nedskrives til virkelig verdi ved verdifall som ikke forventes å være forbigående. Langsiktig gjeld med unntak av andre avsetninger balanseføres til nominelt beløp på etableringstidspunktet. Fordringer Kundefordringer og andre fordringer er oppført i balansen til pålydende etter fradrag for avsetning til forventet tap. Avsetning til tap gjøres på grunnlag av individuelle vurderinger av de enkelte fordringene. Varige driftsmidler Varige driftsmidler balanseføres og avskrives over driftsmidlenes levetid dersom de har antatt levetid over 3 år og har en kostpris som overstiger kr 15 000. Direkte vedlikehold av driftsmidler kostnadsføres løpende under driftskostnader, mens påkostninger eller forbedringer tillegges driftsmidlets kostpris og avskrives i takt med driftsmidlet. Forøvrig er følgende regnskapsprinsipper anvendt: Forsikret pensjonsforpliktelse er ikke balanseført - kostnaden er lik premien. Pensjonsforpliktelser knyttet til AFP-ordningen er ikke balanseført. Leieavtaler er ikke balanseført. Fordringer og gjeld i utenlandsk valuta er verdsatt til kursen ved regnskapsårets slutt. Kursgevinster og kurstap i utenlandsk valuta føres som finansinntekt og finanskosnad. Skatt Skattekostnaden i resultatregnskapet omfatter både periodens betalbare skatt og endring i utsatt skatt. Utsatt skatt er beregnet med 22% på grunnlag av de midlertidige forskjeller som eksisterer mellom regnskapsmessige og skattemessige verdier, samt skattemessig underskudd til fremføring ved utgangen av regnskapsåret. Skatteøkende og skattereduserende midlertidige forskjeller som reverserer eller kan reversere i samme periode er fastsatt og skattevirkningen er beregnet på nettogrunnlaget. Selskapet har ikke endret regnskapsprinsipp fra 2022 til 2023.

Note

2

Antall årsverk i regnskapsåret

15.00

Note

1



Spesifisering av resultatregnskapet

Lønnskostnader

<u>Lønn</u>	<u>Årets</u>	<u>Fjorårets</u>
	7551331.00	9098589.00
<u>Folketrygdavgift</u>	<u>Årets</u>	<u>Fjorårets</u>
	887864.00	1495469.00
<u>Pensjonskostnader</u>	<u>Årets</u>	<u>Fjorårets</u>
	626632.00	837242.00
<u>Andre ytelser</u>	<u>Årets</u>	<u>Fjorårets</u>
	-1314246.00	-1412310.00
<u>Sum lønnskostnader</u>	<u>Årets</u>	<u>Fjorårets</u>
	7751581.00	10018990.00

Note

Ekstraordinære inntekter og kostnader

<u>Sum</u>	<u>Beløp</u>
<u>Balanseført verdi 31.12.</u>	<u>Varige driftsmidler Immaterielle eiend.</u>

Konsernregnskap

Morselskapet sitt navn

Forretningskontor for morselskapet

Begrunnelse for at datterselskap er utelatt fra konsolideringen

<u>Samlet beløp - tilknyttet selskap</u>	<u>Årets</u>	<u>Fjorårets</u>
<u>Samlet beløp - foretak i samme konsern</u>	<u>Årets</u>	<u>Fjorårets</u>
<u>Samlet beløp - foretak i samme konsern</u>	<u>Årets</u>	<u>Fjorårets</u>
<u>Samlet beløp - felles kontrollert virksomhet</u>	<u>Årets</u>	<u>Fjorårets</u>
<u>Pantstillelse</u>	<u>Beløp</u>	



Beholdning av egne aksjer Antall Pålydende Andel av aksjek.



Årsregnskap for
GREEN SEALICE SOLUTIONS AS
921567529
Regnskapsår
01.01.2023 - 31.12.2023



GREEN SEALICE SOLUTIONS AS
921 567 529

Resultatregnskap

	Note	2023	2022
Driftsinntekter			
Salgsinntekt		21 891 839	22 485 470
Sum driftsinntekter		21 891 839	22 485 470
Driftskostnader			
Varekostnad		-2 315 573	-1 568 769
Lønnskostnad	1, 2, 3	-7 751 581	-10 018 990
Avskrivning på varige driftsmidler og immaterielle eiendeler	4	-8 340 000	-7 336 000
Annen driftskostnad	5	-6 342 243	-4 730 752
Sum driftskostnader		-24 749 397	-23 654 511
Driftsresultat		-2 857 558	-1 169 041
Finansinntekter			
Annen finansinntekt		39 368	75 405
Sum finansinntekter		39 368	75 405
Finanskostnader			
Annen rentekostnad		-1 145 835	-1 046 233
Annen finanskostnad		-6 461	0
Sum finanskostnader		-1 152 296	-1 046 233
Netto finans		-1 112 928	-970 828
Resultat før skattekostnad		-3 970 486	-2 139 869
Skattekostnad	6, 7	873 505	470 771
Årsresultat		-3 096 980	-1 669 098
Overføringer			
Udekket tap		-3 096 980	-1 669 098
Sum overføringer		-3 096 980	-1 669 098



GREEN SEALICE SOLUTIONS AS
921 567 529

Balanse

	Note	31.12.2023	31.12.2022
EIENDELER			
Anleggsmidler			
Immaterielle eiendeler			
Utsatt skattefordel	6, 7	2 143 110	1 269 605
Sum immaterielle eiendeler		2 143 110	1 269 605
Varige driftsmidler			
Maskiner og anlegg	4	13 973 000	18 290 000
Skip, rigger, fly og lignende	4	15 092 000	17 115 000
Sum varige driftsmidler		29 065 000	35 405 000
Sum anleggsmidler		31 208 110	36 674 605
Omløpsmidler			
Fordringer			
Kundefordringer	5	2 190 185	7 857 670
Andre kortsiktige fordringer		321 386	3 323 063
Sum fordringer		2 511 571	11 180 733
Bankinnskudd, kontanter og lignende			
Bankinnskudd, kontanter og lignende	8	10 272 278	3 835 333
Sum bankinnskudd, kontanter og lignende		10 272 278	3 835 333
Sum omløpsmidler		12 783 849	15 016 066
SUM EIENDELER		43 991 959	51 690 671



GREEN SEALICE SOLUTIONS AS
921 567 529

Balanse

	Note	31.12.2023	31.12.2022
EGENKAPITAL OG GJELD			
Egenkapital			
Innskutt egenkapital			
Aksjekapital	9, 10	232 260	232 260
Beholdning av egne aksjer	9, 10	-630	-630
Overkurs	9	33 621 757	33 621 757
Sum innskutt egenkapital		33 853 387	33 853 387
Opptjent egenkapital			
Udekket tap	9	-7 684 244	-4 587 264
Sum opptjent egenkapital		-7 684 244	-4 587 264
Sum egenkapital		26 169 143	29 266 123
Gjeld			
Annen langsiktig gjeld			
Gjeld til kredittinstitusjoner		14 888 390	17 477 678
Sum annen langsiktig gjeld		14 888 390	17 477 678
Kortsiktig gjeld			
Leverandørgjeld		405 699	612 341
Skyldige offentlige avgifter	8	2 241 159	3 962 119
Annen kortsiktig gjeld		287 568	372 410
Sum kortsiktig gjeld		2 934 426	4 946 870
Sum gjeld		17 822 816	22 424 548
SUM EGENKAPITAL OG GJELD		43 991 959	51 690 671

Lindesnes, 15.02.2024

Lars Mælen
styrets leder

Roy Kjøstvedt
styremedlem

Kjell Roland
styremedlem

Terje Ulven
styremedlem

Helge Martin Lundevik Ullebust
daglig leder



GREEN SEALICE SOLUTIONS AS
921 567 529

Noter

Regnskapsprinsipper

Årsregnskapet er satt opp i samsvar med regnskapsloven og god regnskapsskikk for små foretak.

Salgsinntekter

Inntektsføring ved salg av varer skjer på leveringstidspunktet. Tjenester inntektsføres etter hvert som de leveres.

Klassifisering og vurdering av balanseposter

Anleggsmidler er eiendeler bestemt til varig eie eller bruk. Eiendeler som er knyttet til varekretsløpet er klassifisert som omløpsmidler. Fordringer klassifiseres som omløpsmidler hvis de forfaller til betaling innen ett år etter transaksjonsdagen. Tilsvarende klassifiseres gjeld som kortsiktig hvis gjelden forfaller til betaling innen ett år. Langsiktig gjeld er gjeld som forfaller senere enn ett år etter transaksjonsdagen. Første års avdrag på langsiktige fordringer og langsiktig gjeld klassifiseres likevel ikke som omløpsmiddel og kortsiktig gjeld.

Omløpsmidler vurderes til laveste av anskaffelseskost og virkelig verdi. Kortsiktig gjeld balanseføres til nominelt beløp på etableringstidspunktet. Anleggsmidler vurderes til anskaffelseskost. Varige anleggsmidler avskrives etter en fornuftig avskrivningsplan. Anleggsmidlene nedskrives til virkelig verdi ved verdifall som ikke forventes å være forbigående. Langsiktig gjeld med unntak av andre avsetninger balanseføres til nominelt beløp på etableringstidspunktet.

Fordringer

Kundefordringer og andre fordringer er oppført i balansen til pålydende etter fradrag for avsetning til forventet tap. Avsetning til tap gjøres på grunnlag av individuelle vurderinger av de enkelte fordringene.

Varige driftsmidler

Varige driftsmidler balanseføres og avskrives over driftsmidlenes levetid dersom de har antatt levetid over 3 år og har en kostpris som overstiger kr 15 000. Direkte vedlikehold av driftsmidler kostnadsføres løpende under driftskostnader, mens påkostninger eller forbedringer tillegges driftsmidlets kostpris og avskrives i takt med driftsmidlet.

Forøvrig er følgende regnskapsprinsipper anvendt:

Forsikret pensjonsforpliktelse er ikke balanseført - kostnaden er lik premien. Pensjonsforpliktelser knyttet til AFP-ordningen er ikke balanseført. Leieavtaler er ikke balanseført. Fordringer og gjeld i utenlandsk valuta er verdsatt til kursen ved regnskapsårets slutt. Kursgevinster og kurstap i utenlandsk valuta føres som finansinntekt og finanskosnad.

Skatt

Skattekostnaden i resultatregnskapet omfatter både periodens betalbare skatt og endring i utsatt skatt. Utsatt skatt er beregnet med 22% på grunnlag av de midlertidige forskjeller som eksisterer mellom regnskapsmessige og skattemessige verdier, samt skattemessig underskudd til fremføring ved utgangen av regnskapsåret. Skatteøkende og skattereduserende midlertidige forskjeller som reverserer eller kan reversere i samme periode er fastsatt og skattevirkningen er beregnet på nettogrunnlaget.

Selskapet har ikke endret regnskapsprinsipp fra 2022 til 2023.



GREEN SEALICE SOLUTIONS AS
921 567 529

Note 1 - Lønnskostnader

Spesifikasjon av lønnskostnader	2023	2022
Lønn	7 551 331	9 098 589
Arbeidsgiveravgift	887 864	1 495 469
Pensjonskostnader	626 632	837 242
Andre relaterte ytelser	-1 314 246	-1 412 310
Sum	7 751 581	10 018 990

Note 2 - Antall årsverk

Antall årsverk sysselsatt i regnskapsåret: 15

Note 3 - Obligatorisk tjenestepensjon

Virksomheten er pliktig til å ha tjenestepensjonsordning etter lov om obligatorisk tjenestepensjon.

Pensjonsordningen oppfyller kravene etter lov om obligatorisk tjenestepensjon.

Note 4 - Varige driftsmidler/anleggsmidler

Varige driftsmidler	Maskiner og anlegg	Skip, rigger, fly o.l	Sum
Anskaffelseskost pr 01.01	34 588 536	24 189 517	58 778 053
Tilgang i året	2 000 000	0	2 000 000
Avgang i året	0	0	0
Anskaffelseskost pr 31.12	36 588 536	24 189 517	60 778 053
Akkumulert av- og nedskrivninger 01.01	-16 298 536	-7 074 517	-23 373 053
Akkumulert av- og nedskrivninger 31.12	-22 615 536	-9 097 517	-31 713 053
Balanseført verdi pr 31.12	13 973 000	15 092 000	29 065 000
Årets av- og nedskrivninger	6 317 000	2 023 000	8 340 000
Økonomisk levetid	5	8	
Avskrivningsplan	Lineær	Lineær	

Note 5 - Kundefordringer

	2023	2022
Kundefordringer til pålydende 31.12	2 190 185	7 857 670
Kundefordringer 31.12	2 190 185	7 857 670

Note 6 - Midlertidige forskjeller - utsatt skatt/skattefordel

Utsatt skatt/utsatt skattefordel i balansen avsettes på grunnlag av forskjeller mellom regnskapsmessige og skattemessige verdier i henhold til norsk regnskapsstandard for skatt.

Midlertidige skatteøkende og skattereduserende forskjeller som kan utlignes er nettoført.

Midlertidige forskjeller knyttet til:	01.01.2023	31.12.2023	Endring
Anleggsmidler	6 770 225	3 883 516	2 886 709
Fremførbart underskudd	-12 541 159	-13 624 927	1 083 768
Netto forskjeller	-5 770 934	-9 741 411	3 970 477
Sum midlertidige forskjeller som påvirker betalbar skatt	-5 770 934	-9 741 411	3 970 477
Utsatt skattefordel 31.12.2023 basert på 22 %	-1 269 605	-2 143 110	873 505



GREEN SEALICE SOLUTIONS AS
921 567 529

Note 7 - Spesifisering av skatt

Skattekostnad	2023	2022
+/- Endringer i utsatt skatt/utsatt skattefordel	-873 505	0
Skattekostnad	-873 505	0
Skattepliktig inntekt		
Resultat før skatt	-3 970 486	0
Permanente forskjeller	9	0
+/- Endring i midlertidige forskjeller	2 886 709	0
Skattepliktig inntekt	-1 083 768	0

Note 8 - Bankinnskudd

	31.12.2023
I posten for bankinnskudd inngår egen konto for bundne skattetrekksmidler med Skyldig skattetrekk	363 116 -363 084

Note 9 - Egenkapital

	Aksjekapital	Overkurs	Udekket tap	Sum
Egenkapital 31.12.2022	231 630	33 621 757	-4 587 264	29 266 123
Årsresultat	0	0	-3 096 980	-3 096 980
Egenkapital 31.12.2023	231 630	33 621 757	-7 684 244	26 169 143

Note 10 - Aksjekapital

Aksjeklasse	Antall aksjer	Aksjenes pålydende	Bokført verdi
Ordinære	7 742	30	232 260
Aksjonærer	Antall aksjer	Eierandel %	Aksjeklasse
GRSS Invest AS	3 082	39,81	Ordinære
SKAMIK AS	2 647	34,19	Ordinære
MOMENT HOLDING AS	516	6,66	Ordinære
ROLAND KJELL	506	6,54	Ordinære
HN HOLDING AS	339	4,38	Ordinære
KORSVIK INVEST AS	288	3,72	Ordinære
M.U ENGINEERING AS	74	0,96	Ordinære
RAMVIK EVEN	67	0,87	Ordinære
RAMVIK LILL TONY LARSEN	58	0,75	Ordinære
ALEKSANDERSEN VIDAR P	51	0,66	Ordinære
HOEL TORBJØRN SAURE	47	0,61	Ordinære
ASK ERLING	36	0,46	Ordinære
GREEN SEALICE SOLUTIONS AS	21	0,27	Ordinære
LIA RONNIE HANSEN	10	0,13	Ordinære
Totalt antall aksjer	7 742	100	



 BankID Signing
Moen-Gruppen AS
2024-02-16

 BankID Signing
Martin Ullebust
2024-02-16

 BankID Signing
Roy Kjøstvedt (Green Sealice S
2024-02-16

 BankID Signing
Kjell Roland (Green Sealice So
2024-02-16

 BankID Signing
Terje Ulven (Green Sealice Sol
2024-02-21


Årsregnskap for
GREEN SEALICE SOLUTIONS AS
921567529
Regnskapsår
01.01.2023 - 31.12.2023




GREEN SEALICE SOLUTIONS AS
921 567 529


Resultatregnskap


	Note	2023	
Driftsinntekter			
Salgsinntekt		21 891 839	
Sum driftsinntekter		21 891 839	
Driftskostnader			
Varekostnad		-2 315 573	-1 568 769
Lønnskostnad	1, 2, 3	-7 751 581	-10 018 990
Avskrivning på varige driftsmidler og immaterielle eiendeler	4	-8 340 000	-7 336 000
Annen driftskostnad	5	-6 342 243	-4 730 752
Sum driftskostnader		-24 749 397	-23 654 511
Driftsresultat		-2 857 558	-1 169 041
Finansinntekter			
Annen finansinntekt		39 368	75 405
Sum finansinntekter		39 368	75 405
Finanskostnader			
Annen rentekostnad		-1 145 835	-1 046 233
Annen finanskostnad		-6 461	0
Sum finanskostnader		-1 152 296	-1 046 233
Netto finans		-1 112 928	-970 828
Resultat før skattekostnad		-3 970 486	-2 139 869
Skattekostnad	6, 7	873 505	470 771
Årsresultat		-3 096 981	-1 669 098
Overføringer			
Udekket tap		-3 096 981	-1 669 098
Sum overføringer		-3 096 981	-1 669 098

 BankID Signing
Moen-Gruppen AS
2024-02-16

 BankID Signing
Martin Ullebust
2024-02-16

 BankID Signing
Roy Kjøstvedt (Green Sealice S
2024-02-16

 BankID Signing
Kjell Roland (Green Sealice So
2024-02-16

 BankID Signing
Terje Ulven (Green Sealice Sol
2024-02-21



GREEN SEALICE SOLUTIONS AS
921 567 529

Balanse

EIENDELER

Anleggsmidler

Immaterielle eiendeler

Utsatt skattefordel

Sum immaterielle eiendeler

Varige driftsmidler

Maskiner og anlegg

Skip, rigger, fly og lignende

Sum varige driftsmidler

Sum anleggsmidler

Omløpsmidler

Fordringer

Kundefordringer

Andre kortsiktige fordringer

Sum fordringer

Bankinnskudd, kontanter og lignende

Bankinnskudd, kontanter og lignende

Sum bankinnskudd, kontanter og lignende

Sum omløpsmidler

SUM EIENDELER

Note

31.12.2023

2 143 110

2 143 110

13 973 000

15 092 000

29 065 000

31 208 110

2 190 185

321 386


2 511 571

10 272 278


10 272 278


12 783 849


43 991 959

 BankID Signing
Moen-Gruppen AS
2024-02-16

 BankID Signing
Martin Ullebust
2024-02-16

 BankID Signing
Roy Kjøstvedt (Green Sealice S
2024-02-16

 BankID Signing
Kjell Roland (Green Sealice So
2024-02-16

 BankID Signing
Terje Ulven (Green Sealice Sol
2024-02-21

1 269 605

1 269 605

18 290 000

17 115 000

35 405 000

36 674 605

7 857 670

3 323 063

11 180 733

3 835 333

3 835 333

15 016 066

51 690 671



GREEN SEALICE SOLUTIONS AS
921 567 529

Balanse

EGENKAPITAL OG GJELD

Egenkapital

Innskutt egenkapital

Aksjekapital	9, 10	232 260	232 260
Beholdning av egne aksjer	9, 10	-630	-630
Overkurs	9	33 621 757	33 621 757
Sum innskutt egenkapital		33 853 387	33 853 387

Opptjent egenkapital

Udekket tap	9	-7 684 244	-4 587 264
Sum opptjent egenkapital		-7 684 244	-4 587 264

Sum egenkapital **26 169 143** **29 266 123**

Gjeld

Annen langsiktig gjeld

Gjeld til kredittinstitusjoner		14 888 390	17 477 678
Sum annen langsiktig gjeld		14 888 390	17 477 678

Kortsiktig gjeld

Leverandørgjeld		405 699	612 341
Skyldige offentlige avgifter	8	2 241 159	3 962 119
Annen kortsiktig gjeld		287 568	372 410
Sum kortsiktig gjeld		2 934 426	4 946 870

Sum gjeld **17 822 816** **22 424 548**

SUM EGENKAPITAL OG GJELD **43 991 959** **51 690 671**


Lars Mælen
styrets leder

Roy Kjøstvedt
styremedlem


Kjell Roland
styremedlem


Terje Ulven
styremedlem


Helge Martin Lundevik Ullebust
daglig leder

 BankID Signing
Moen-Gruppen AS
2024-02-16

 BankID Signing
Martin Ullebust
2024-02-16

 BankID Signing
Roy Kjøstvedt (Green Sealice S
2024-02-16

 BankID Signing
Kjell Roland (Green Sealice So
2024-02-16

 BankID Signing
Terje Ulven (Green Sealice Sol
2024-02-21



GREEN SEALICE SOLUTIONS AS
921567529

Noter

Regnskapsprinsipper

Årsregnskapet er satt opp i samsvar med regnskapsloven og god regnskapsskikk for små foretal



Salgsinntekter

Inntektsføring ved salg av varer skjer på leveringstidspunktet. Tjenester inntektsføres etter hvert som de leveres.

Klassifisering og vurdering av balanseposter

Anleggsmidler er eiendeler bestemt til varig eie eller bruk. Eiendeler som er knyttet til varekretsløpet er klassifisert som omløpsmidler. Fordringer klassifiseres som omløpsmidler hvis de forfaller til betaling innen ett år etter transaksjonsdagen. Tilsvarende klassifiseres gjeld som kortsiktig hvis gjelden forfaller til betaling innen ett år. Langsiktig gjeld er gjeld som forfaller senere enn ett år etter transaksjonsdagen. Første års avdrag på langsiktige fordringer og langsiktig gjeld klassifiseres likevel ikke som omløpsmiddel og kortsiktig gjeld.

Omløpsmidler vurderes til laveste av anskaffelseskost og virkelig verdi. Kortsiktig gjeld balanseføres til nominelt beløp på etableringstidspunktet. Anleggsmidler vurderes til anskaffelseskost. Varige anleggsmidler avskrives etter en fornuftig avskrivningsplan. Anleggsmidlene nedskrives til virkelig verdi ved verdifall som ikke forventes å være forbigående. Langsiktig gjeld med unntak av andre avsetninger balanseføres til nominelt beløp på etableringstidspunktet.

Fordringer

Kundefordringer og andre fordringer er oppført i balansen til pålydende etter fradrag for avsetning til forventet tap. Avsetning til tap gjøres på grunnlag av individuelle vurderinger av de enkelte fordringene.

Varige driftsmidler

Varige driftsmidler balanseføres og avskrives over driftsmidlenes levetid dersom de har antatt levetid over 3 år og har en kostpris som overstiger kr 15 000. Direkte vedlikehold av driftsmidler kostnadsføres løpende under driftskostnader, mens påkostninger eller forbedringer tillegges driftsmidlets kostpris og avskrives i takt med driftsmidlet.

Forøvrig er følgende regnskapsprinsipper anvendt:

Forsikret pensjonsforpliktelse er ikke balanseført - kostnaden er lik premien. Pensjonsforpliktelser knyttet til AFP-ordningen er ikke balanseført. Leieavtaler er ikke balanseført. Fordringer og gjeld i utenlandsk valuta er verdsatt til kursen ved regnskapsårets slutt. Kursgevinster og kurstap i utenlandsk valuta føres som finansinntekt og finanskosnad.


Skatt

Skattekostnaden i resultatregnskapet omfatter både periodens betalbare skatt og endring i utsatt skatt. Utsatt skatt er beregnet med 22% på grunnlag av de midlertidige forskjeller som eksisterer mellom regnskapsmessige og skattemessige verdier, samt skattemessig underskudd til fremføring ved utgangen av regnskapsåret. Skatteøkende og skattereduserende midlertidige forskjeller som reverserer eller kan reversere i samme periode er fastsatt og skattevirkningen er beregnet på nettogrunnlaget.


Selskapet har ikke endret regnskapsprinsipp fra 2022 til 2023.





GREEN SEALICE SOLUTIONS AS
921567529

 BankID Signing
Moen-Gruppen AS
2024-02-16

 BankID Signing
Martin Ullebust
2024-02-16

 BankID Signing
Roy Kjøstvedt (Green Sealice S
2024-02-16

 BankID Signing
Kjell Roland (Green Sealice So
2024-02-16

 BankID Signing
Terje Ulven (Green Sealice Sol
2024-02-21

Note 1 - Lønnskostnader

Spesifikasjon av lønnskostnader

	2023	
Lønn	7 551 331	
Arbeidsgiveravgift	887 864	
Pensjonskostnader	626 632	
Andre relaterte ytelser	-1 314 246	-1 412 310
Sum	7 751 581	10 018 990

Note 2 - Antall årsverk

Antall årsverk sysselsatt i regnskapsåret: 15

Note 3 - Obligatorisk tjenstepensjon

Virksomheten er pliktig til å ha tjenstepensjonsordning etter lov om obligatorisk tjenstepensjon.

Pensjonsordningen oppfyller kravene etter lov om obligatorisk tjenstepensjon.

Note 4 - Varige driftsmidler/anleggsmidler

Varige driftsmidler	Maskiner og anlegg	Skip, rigger, fly o.l	Sum
Anskaffelseskost pr 01.01	34 588 536	24 189 517	58 778 053
Tilgang i året	2 000 000	0	2 000 000
Avgang i året	0	0	0
Anskaffelseskost pr 31.12	36 588 536	24 189 517	60 778 053
Akkumulert av- og nedskrivninger 01.01	-16 298 536	-7 074 517	-23 373 053
Akkumulert av- og nedskrivninger 31.12	-22 615 536	-9 097 517	-31 713 053
Balanseført verdi pr 31.12	13 973 000	15 092 000	29 065 000
Årets av- og nedskrivninger	6 317 000	2 023 000	8 340 000
Økonomisk levetid	5	8	
Avskrivningsplan	Lineær	Lineær	

Note 5 - Kundefordringer

	2023	2022
Kundefordringer til pålydende 31.12	2 190 185	7 857 670
Kundefordringer 31.12	2 190 185	7 857 670

Note 6 - Midlertidige forskjeller - utsatt skatt/skattefordel

Utsatt skatt/utsatt skattefordel i balansen avsettes på grunnlag av forskjeller mellom regnskapsmessige og skattemessige verdier i henhold til norsk regnskapsstandard for skatt.

Midlertidige skatteøkende og skattereduserende forskjeller som kan utlignes er nettoført.

Midlertidige forskjeller knyttet til:	01.01.2023	31.12.2023	Endring
Anleggsmidler	6 770 225	3 883 516	2 886 709
Fremførbart underskudd	-12 541 159	-13 624 927	1 083 768
Netto forskjeller	-5 770 934	-9 741 411	3 970 477
Sum midlertidige forskjeller som påvirker betalbar skatt	-5 770 934	-9 741 411	3 970 477
Utsatt skatt 31.12.2023 basert på 22 %	-1 269 605	-2 143 110	873 505




GREEN SEALICE SOLUTIONS AS
921567529

Note 7 - Spesifisering av skatt


Skattekostnad	2023
+/- Endringer i utsatt skattefordel	-873 505
Skattekostnad	-873 505


Skattepliktig inntekt


Resultat før skatt	-3 970 486	0
Permanente forskjeller	9	0
+/- Endring i midlertidige forskjeller	2 886 709	0
Skattepliktig inntekt	-1 083 768	0

 BankID Signing
Moen-Gruppen AS
2024-02-16

 BankID Signing
Martin Ullebust
2024-02-16

 BankID Signing
Roy Kjøstvedt (Green Sealice S
2024-02-16

 BankID Signing
Kjell Roland (Green Sealice So
2024-02-16

 BankID Signing
Terje Ulven (Green Sealice Sol
2024-02-21

Note 8 - Bankinnskudd

	31.12.2023
I posten for bankinnskudd inngår egen konto for bundne skattetrekkmidler med	363 116
Skyldig skattetrekk	-363 084

Note 9 - Egenkapital

	Aksjekapital	Overkurs	Udekket tap	Sum
Egenkapital 31.12 forrige år	231 630	33 621 757	-4 587 264	29 266 123
Årsresultat	0	0	-3 096 981	-3 096 981
Egenkapital 31.12.2023	231 630	33 621 757	-7 684 244	26 169 143

Note 10 - Aksjekapital

Aksjeklasse	Antall aksjer	Aksjenes pålydende	Bokført verdi
Ord. aksjer	7 742	30	232 260

Aksjonærer	Antall aksjer	Eierandel %	Aksjeklasse
GRSS Invest AS	3 082	39,81	Ord. aksjer
SKAMIK AS	2 647	34,19	Ord. aksjer
MOMENT HOLDING AS	516	6,66	Ord. aksjer
ROLAND KJELL	506	6,54	Ord. aksjer
HN HOLDING AS	339	4,38	Ord. aksjer
KORSVIK INVEST AS	288	3,72	Ord. aksjer
M.U ENGINEERING AS	74	0,96	Ord. aksjer
RAMVIK EVEN	67	0,87	Ord. aksjer
RAMVIK LILL TONY LARSEN	58	0,75	Ord. aksjer
ALEKSANDERSEN VIDAR P	51	0,66	Ord. aksjer
HOEL TORBJØRN SAURE	47	0,61	Ord. aksjer
ASK ERLING	36	0,46	Ord. aksjer
GREEN SEALICE SOLUTIONS AS	21	0,27	Ord. aksjer
LIA RONNIE HANSEN	10	0,13	Ord. aksjer
Totalt antall aksjer	7 742	100	



REVICOM

Til generalforsamlingen i
Green Sealice Solutions AS

UAVHENGIG REVISORS BERETNING

Konklusjon

Vi har revidert Green Sealice Solutions AS sitt årsregnskap som består av balanse per 31. desember 2023, resultatregnskap for regnskapsåret avsluttet per denne datoen og noter til årsregnskapet, herunder et sammendrag av viktige regnskapsprinsipper.

Etter vår mening

- oppfyller årsregnskapet gjeldende lovkrav, og
- gir årsregnskapet et rettviseende bilde av selskapets finansielle stilling per 31. desember 2023 og av dets resultat for regnskapsåret avsluttet per denne datoen i samsvar med regnskapslovens regler og god regnskapsskikk i Norge.

Grunnlag for konklusjonen

Vi har gjennomført revisjonen i samsvar med de internasjonale revisjonsstandardene International Standards on Auditing (ISA-ene). Våre oppgaver og plikter i henhold til disse standardene er beskrevet nedenfor under "Revisors oppgaver og plikter ved revisjonen av årsregnskapet". Vi er uavhengige av selskapet slik det kreves i lov, forskrift og International Code of Ethics for Professional Accountants (inkludert internasjonale uavhengighetsstandarder) utstedt av the International Ethics Standards Board for Accountants (IESBA-reglene), og vi har overholdt våre øvrige etiske forpliktelser i samsvar med disse kravene. Innhentet revisjonsbevis er etter vår vurdering tilstrekkelig og hensiktsmessig som grunnlag for vår konklusjon.

Ledelsens ansvar for årsregnskapet

Ledelsen (styret og daglig leder) er ansvarlig for å utarbeide årsregnskapet og for at det gir et rettviseende bilde i samsvar med regnskapslovens regler og god regnskapsskikk i Norge. Ledelsen er også ansvarlig for slik intern kontroll som den finner nødvendig for å kunne utarbeide et årsregnskap som ikke inneholder vesentlig feilinformasjon, verken som følge av misligheter eller utilsiktede feil. Ved utarbeidelsen av årsregnskapet må ledelsen ta standpunkt til selskapets evne til fortsatt drift og opplyse om forhold av betydning for fortsatt drift. Forutsetningen om fortsatt drift skal legges til grunn for årsregnskapet så lenge det ikke er sannsynlig at virksomheten vil bli avvirket.

Revicom AS
Org.nr. 931 282 506 MVA
Kto.nr. 4612.39.07892

Adresse:
Pb. 264
8401 Sortland

Telefon
459 00500

E-post
post@revicom.no

Web:
www.revicom.no

Kontorer: Sortland, Myre, Tromsø



REVIÇOM

Revisors oppgaver og plikter ved revisjonen av årsregnskapet

Vårt mål er å oppnå betryggende sikkerhet for at årsregnskapet som helhet ikke inneholder vesentlig feilinformasjon, verken som følge av misligheter eller utilsiktede feil, og å avgi en revisjonsberetning som inneholder vår konklusjon. Betryggende sikkerhet er en høy grad av sikkerhet, men ingen garanti for at en revisjon utført i samsvar med ISA-ene, alltid vil avdekke vesentlig feilinformasjon som eksisterer. Feilinformasjon kan oppstå som følge av misligheter eller utilsiktede feil. Feilinformasjon blir vurdert som vesentlig dersom den enkeltvis eller samlet med rimelighet kan forventes å påvirke økonomiske beslutninger som brukerne foretar basert på årsregnskapet.

For videre beskrivelse av revisors oppgaver og plikter vises det til:

<https://revisorforeningen.no/revisjonsberetninger>

Sortland, 21. februar 2024

REVIÇOM AS

Hallgeir Alvestad
Statsautorisert revisor

Revicom AS
Org.nr. 931 282 506 MVA
Kto.nr. 4612.39.07892

Adresse:
Pb. 264
8401 Sortland

Telefon
459 00500

E-post
post@revicom.no

Web:
www.revicom.no

Kontorer: Sortland, Myre, Tromsø