



ÅRSREGNSKAPET FOR REGNSKAPSÅRET 2021 - GENERELL INFORMASJON

Enheten

Organisasjonsnummer: 990 848 327
Organisasjonsform: Aksjeselskap
Foretaksnavn: HAUGLAND TRANSPORT AS
Forretningsadresse: Rundehaugen 31
5412 STORD

Regnskapsår

Årsregnskapets periode: 01.01.2021 - 31.12.2021

Konsern

Morselskap i konsern: Nei

Regnskapsregler

Regler for små foretak benyttet: Ja
Benyttet ved utarbeidelsen av årsregnskapet til selskapet: Regnskapslovens alminnelige regler

Årsregnskapet fastsatt av kompetent organ

Bekreftet av representant for selskapet: Arne Skulstad
Dato for fastsettelse av årsregnskapet: 24.05.2022

Grunnlag for avgivelse

År 2021: Årsregnskapet er elektronisk innlevert
År 2020: Tall er hentet fra elektronisk innlevert årsregnskap fra 2021

Det er ikke krav til at årsregnskapet m.v. som sendes til Regnskapsregisteret er undertegnet. Kontrollen på at dette er utført ligger hos revisor/enhetens øverste organ. Sikkerheten ivaretas ved at innsender har rolle/rettighet for innsending av årsregnskapet via Altinn, og ved at det bekreftes at årsregnskapet er fastsatt av kompetent organ.

Brønnøysundregistrene, 15.08.2023



Resultatregnskap

Beløp i: NOK	Note	2021	2020
RESULTATREGNSKAP			
Inntekter			
Salgsinntekt		45 847 643	27 442 609
Annen driftsinntekt		2 057 102	522 110
Sum inntekter		47 904 745	27 964 719
Kostnader			
Varekostnad		4 390 319	3 377 606
Lønnskostnad	2	16 951 084	9 863 400
Avskrivning av driftsmidler og immaterielle eiendeler	3	251 309	103 935
Annen driftskostnad		24 511 615	14 286 071
Sum kostnader		46 104 326	27 631 012
Driftsresultat		1 800 419	333 707
Finansinntekter og finanskostnader			
Annen renteinntekt		1 292	185
Annen finansinntekt		2 699	211
Sum finansinntekter		3 992	396
Annen rentekostnad		180 377	130 008
Annen finanskostnad			91
Sum finanskostnader		180 377	130 099
Netto finans		-176 385	-129 703
Ordinært resultat før skattekostnad		1 624 034	204 004
Skattekostnad på ordinært resultat		359 409	44 880
Ordinært resultat etter skattekostnad		1 264 625	159 124
Årsresultat		1 264 625	159 124
Årsresultat etter minoritetsinteresser		1 264 625	159 124
Totalresultat		1 264 625	159 124



Resultatregnskap

Beløp i: NOK	Note	2021	2020
Overføringer og disponeringer			
Avsatt til annen egenkapital		1 264 625	159 124
Sum overføringer og disponeringer		1 264 625	159 124



Balanse

Beløp i: NOK	Note	2021	2020
BALANSE - EIENDELER			
Anleggsmidler			
Immaterielle eiendeler			
Varige driftsmidler			
Tomter, bygninger o.a. fast eiendom	3, 4	2 844 500	2 376 721
Maskiner og anlegg	3, 4	426 000	334 700
Driftsløsøre, inventar o.a. utstyr	3, 4	67 600	82 900
Sum varige driftsmidler		3 338 100	2 794 321
Finansielle anleggsmidler			
Andre langsiktige fordringer	4	26 250	61 250
Sum finansielle anleggsmidler		26 250	61 250
Sum anleggsmidler		3 364 350	2 855 571
Omløpsmidler			
Varer			
Fordringer			
Kundefordringer	4	7 570 771	4 025 732
Andre kortsiktige fordringer		1 359 349	737 597
Sum fordringer		8 930 120	4 763 329
Bankinnskudd, kontanter og lignende			
Bankinnskudd, kontanter o.l.		1 814 020	1 199 900
Sum bankinnskudd, kontanter og lignende		1 814 020	1 199 900
Sum omløpsmidler		10 744 140	5 963 230
SUM EIENDELER		14 108 490	8 818 801

BALANSE - EGENKAPITAL OG GJELD

Egenkapital



Balanse

Beløp i: NOK	Note	2021	2020
Innskutt egenkapital			
Aksjekapital		500 000	500 000
Sum innskutt egenkapital		500 000	500 000
Opptjent egenkapital			
Annen egenkapital		1 887 357	622 732
Sum opptjent egenkapital		1 887 357	622 732
Sum egenkapital		2 387 357	1 122 732
Gjeld			
Langsiktig gjeld			
Utsatt skatt		356 483	193 113
Sum avsetninger for forpliktelser		356 483	193 113
Annen langsiktig gjeld			
Gjeld til kredittinstitusjoner	4	2 933 808	2 040 276
Langsiktig konserngjeld			325 000
Sum annen langsiktig gjeld		2 933 808	2 365 276
Sum langsiktig gjeld		3 290 291	2 558 389
Kortsiktig gjeld			
Leverandørgjeld		2 811 196	2 047 112
Betalbar skatt		196 039	
Skyldig offentlige avgifter		2 207 322	1 241 622
Annen kortsiktig gjeld		3 216 285	1 848 946
Sum kortsiktig gjeld		8 430 842	5 137 680
Sum gjeld		11 721 133	7 696 069
SUM EGENKAPITAL OG GJELD		14 108 490	8 818 801



Brønnøysundregistrene

ÅRSREGNSKAP FOR REGNSKAPSÅRET 2021 - GENERELL INFORMASJON

Journalnummer: 2022 516761

Enheten

Organisasjonsnummer: 990 848 327
Organisasjonsform: Aksjeselskap
Foretaksnavn: HAUGLAND TRANSPORT AS
Forretningsadresse: Rundehaugen 31
5412 STORD

Regnskapsår

Årsregnskapets periode: 01.01.2021 - 31.12.2021

Konsern

Morselskap i konsern: Nei

Regnskapsregler

Regler for små foretak benyttet: Ja
Benyttet ved utarbeidelsen av
årsregnskapet til selskapet: Regnskapslovens alminnelige regler

Årsregnskapet fastsatt av kompetent organ

Bekreftet av representant for selskapet: Arne Skulstad
Dato for fastsettelse av årsregnskapet: 24.05.2022

Revisjon

Årsregnskapet er utarbeidet av ekstern
autorisert regnskapsfører: Ja
Ekstern autorisert regnskapsfører har i
løpet av regnskapsåret bistått ved den
løpende regnskapsføringen eller utført
andre tjenester for selskapet enn å
utarbeide årsregnskapet: Ja

Grunnlag for avgivelse

År 2021: Årsregnskap er elektronisk innlevert.
År 2020: Tall er hentet fra elektronisk innlevert årsregnskap fra 2021.

Det er ikke krav til at årsregnskapet m.v. som sendes til Regnskapsregisteret er undertegnet. Kontrollen på at dette er utført ligger hos revisor/enhetens øverste organ. Sikkerheten ivaretas ved at innsender har rolle/rettighet for innsending av årsregnskapet via Altinn, og ved at det bekreftes at årsregnskapet er fastsatt av kompetent organ.

Brønnøysundregistrene, 27.06.2022

Brønnøysundregistrene
Postadresse: Postboks 900, 8910 Brønnøysund
Telefon: 75 00 75 00
E-post: firmapost@brreg.no Internett: www.brreg.no
Organisasjonsnummer: 974 760 673



Organisasjonsnr: 990 848 327
HAUGLAND TRANSPORT AS

RESULTATREGNSKAP

Beløp i: NOK	Note	2021	2020
RESULTATREGNSKAP			
Inntekter			
Salgsinntekt		45 847 643	27 442 609
Annen driftsinntekt		2 057 102	522 110
Sum inntekter		47 904 745	27 964 719
Kostnader			
Varekostnad		4 390 319	3 377 606
Lønnskostnad	2	16 951 084	9 863 400
Avskrivning av driftsmidler og immaterielle eiendeler	3	251 309	103 935
Annen driftskostnad		24 511 615	14 286 071
Sum kostnader		46 104 326	27 631 012
Driftsresultat		1 800 419	333 707
Finansinntekter og finanskostnader			
Annen renteinntekt		1 292	185
Annen finansinntekt		2 699	211
Sum finansinntekter		3 992	396
Annen rentekostnad		180 377	130 008
Annen finanskostnad			91
Sum finanskostnader		180 377	130 099
Netto finans		-176 385	-129 703
Ordinært resultat før skattekostnad			
Ordinært resultat før skattekostnad		1 624 034	204 004
Skattekostnad på ordinært resultat		359 409	44 880
Ordinært resultat etter skattekostnad		1 264 625	159 124
Årsresultat		1 264 625	159 124
Årsresultat etter minoritetsinteresser		1 264 625	159 124
Totalresultat		1 264 625	159 124
Overføringer og disponeringer			
Avsatt til annen egenkapital		1 264 625	159 124
Sum overføringer og disponeringer		1 264 625	159 124





Organisasjonsnr: 990 848 327
HAUGLAND TRANSPORT AS

BALANSE

Beløp i: NOK **Note** **2021** **2020**

BALANSE - EIENDELER

Anleggsmidler Immaterielle eiendeler

Varige driftsmidler

Tomter, bygninger o.a. fast eiendom	3, 4	2 844 500	2 376 721
Maskiner og anlegg	3, 4	426 000	334 700
Driftsløsøre, inventar o. a. utstyr	3, 4	67 600	82 900
Sum varige driftsmidler		3 338 100	2 794 321

Finansielle anleggsmidler

Andre langsiktige fordringer	4	26 250	61 250
Sum finansielle anleggsmidler		26 250	61 250

Sum anleggsmidler **3 364 350** **2 855 571**

Omløpsmidler

Varer

Fordringer

Kundefordringer	4	7 570 771	4 025 732
Andre kortsiktige fordringer		1 359 349	737 597
Sum fordringer		8 930 120	4 763 329

Bankinnskudd, kontanter og lignende

Bankinnskudd, kontanter o. l.		1 814 020	1 199 900
Sum bankinnskudd, kontanter og lignende		1 814 020	1 199 900

Sum omløpsmidler **10 744 140** **5 963 230**

SUM EIENDELER **14 108 490** **8 818 801**

BALANSE - EGENKAPITAL OG GJELD

Egenkapital

Innskutt egenkapital

Aksjekapital		500 000	500 000
Sum innskutt egenkapital		500 000	500 000



Opptjent egenkapital		
Annen egenkapital	1 887 357	622 732
Sum opptjent egenkapital	1 887 357	622 732
Sum egenkapital	2 387 357	1 122 732
Gjeld		
Langsiktig gjeld		
Utsatt skatt	356 483	193 113
Sum avsetninger for forpliktelseser	356 483	193 113
Annen langsiktig gjeld		
Gjeld til kredittinstitusjoner	2 933 808	2 040 276
Langsiktig konserngjeld		325 000
Sum annen langsiktig gjeld	2 933 808	2 365 276
Sum langsiktig gjeld	3 290 291	2 558 389
Kortsiktig gjeld		
Leverandørgjeld	2 811 196	2 047 112
Betalbar skatt	196 039	
Skyldig offentlige avgifter	2 207 322	1 241 622
Annen kortsiktig gjeld	3 216 285	1 848 946
Sum kortsiktig gjeld	8 430 842	5 137 680
Sum gjeld	11 721 133	7 696 069
SUM EGENKAPITAL OG GJELD	14 108 490	8 818 801



Organisasjonsnr: 990 848 327
HAUGLAND TRANSPORT AS

NOTEOPPLYSNINGER - SELSKAP - alle poster oppgitt i hele tall

Note

Antall aksjer og aksjeeiere

Note

Antall årsverk i regnskapsåret

Virksomheten har hatt følgende antall årsverk:
25.00

Omløpsmidler Startdato Sluttdato Endring

Skattemessig fremf.undersk. Startdato Sluttdato Endring

Kortsiktig gjeld Startdato Sluttdato Endring



Osen 2
N-5411 Stord
www.bdo.no

Uavhengig revisors beretning

Til generalforsamlingen i Haugland Transport AS

Konklusjon

Vi har revidert årsregnskapet til Haugland Transport AS.

Årsregnskapet består av:

- Balanse per 31. desember 2021
- Resultatregnskap for 2021
- Noter til årsregnskapet, herunder et sammendrag av viktige regnskapsprinsipper.

Etter vår mening:

- Oppfyller årsregnskapet gjeldende lovkrav, og
- Gir årsregnskapet et rettviseende bilde av selskapets finansielle stilling per 31. desember 2021 og av dets resultater for regnskapsåret avsluttet per denne datoen i samsvar med regnskapslovens regler og god regnskapsskikk i Norge.

Grunnlag for konklusjonen

Vi har gjennomført revisjonen i samsvar med de internasjonale revisjonsstandardene International Standards on Auditing (ISA-ene). Våre oppgaver og plikter i henhold til disse standardene er beskrevet nedenfor under Revisors oppgaver og plikter ved revisjonen av årsregnskapet. Vi er uavhengige av selskapet slik det kreves i lov, forskrift og International Code of Ethics for Professional Accountants (inkludert internasjonale uavhengighetsstandarder) utstedt av the International Ethics Standards Board for Accountants (IESBA-reglene), og vi har overholdt våre øvrige etiske forpliktelser i samsvar med disse kravene. Innhentet revisjonsbevis er etter vår vurdering tilstrekkelig og hensiktsmessig som grunnlag for vår konklusjon.

Styret og daglig leders ansvar for årsregnskapet

Styret og daglig leder (ledelsen) er ansvarlig for å utarbeide årsregnskapet og for at det gir et rettviseende bilde i samsvar med regnskapslovens regler og god regnskapsskikk i Norge. Ledelsen er også ansvarlig for slik intern kontroll som den finner nødvendig for å kunne utarbeide et årsregnskap som ikke inneholder vesentlig feilinformasjon, verken som følge av misligheter eller utilsiktede feil.

Ved utarbeidelsen av årsregnskapet må ledelsen ta standpunkt til selskapets evne til fortsatt drift og opplyse om forhold av betydning for fortsatt drift. Forutsetningen om fortsatt drift skal legges til grunn for årsregnskapet så lenge det ikke er sannsynlig at virksomheten vil bli avvirket.

Revisors oppgaver og plikter ved revisjonen av årsregnskapet

Vårt mål er å oppnå betryggende sikkerhet for at årsregnskapet som helhet ikke inneholder vesentlig feilinformasjon, verken som følge av misligheter eller utilsiktede feil, og å avgi en revisjonsberetning som inneholder vår konklusjon. Betryggende sikkerhet er en høy grad av sikkerhet, men ingen garanti for at en revisjon utført i samsvar med lov, forskrift og god regnskapsskikk i Norge, herunder ISA-ene, alltid vil avdekke vesentlig feilinformasjon som eksisterer. Feilinformasjon kan oppstå som følge av misligheter eller utilsiktede feil. Feilinformasjon blir vurdert som vesentlig dersom den enkeltvis eller samlet med rimelighet kan forventes å påvirke økonomiske beslutninger som brukerne foretar basert på årsregnskapet.

For videre beskrivelse av revisors oppgaver og plikter vises det til:
<https://revisorforeningen.no/revisjonsberetninger>



BDO AS

Asbjørn Wathne
statsautorisert revisor
(elektronisk signert)

Penneo Dokumentnøkkel: 5J1LH-XQB72-2G8OX-EE61C-T073-C0T4W



PENNEO

Signaturene i dette dokumentet er juridisk bindende. Dokument signert med "Penneo™ - sikker digital signatur".
De signerende parter sin identitet er registrert, og er listet nedenfor.

"Med min signatur bekrefter jeg alle datoer og innholdet i dette dokument."

Asbjørn Wathne

Partner

På vegne av: BDO AS

Serienummer: 9578-5997-4-586783

IP: 188.95.xxx.xxx

2022-04-01 07:29:03 UTC



Asbjørn Wathne

Statsautorisert revisor

På vegne av: BDO AS

Serienummer: 9578-5997-4-586783

IP: 188.95.xxx.xxx

2022-04-01 07:29:03 UTC



Penneo Dokumentnøkkel: 5J1LH-XQB72-2G8OX-EE61C-T073-C0T4W

Dokumentet er signert digitalt, med **Penneo.com**. Alle digitale signatur-data i dokumentet er sikret og validert av den datamaskin-utregnede hash-verdien av det opprinnelige dokument. Dokumentet er låst og tids-stemplet med et sertifikat fra en betrodd tredjepart. All kryptografisk bevis er integrert i denne PDF, for fremtidig validering (hvis nødvendig).

Hvordan bekrefter at dette dokumentet er originalen?

Dokumentet er beskyttet av ett Adobe CDS sertifikat. Når du åpner dokumentet i

Adobe Reader, skal du kunne se at dokumentet er sertifisert av **Penneo e-signature service <penneo@penneo.com>**. Dette garanterer at innholdet i dokumentet ikke har blitt endret.

Det er lett å kontrollere de kryptografiske beviser som er lokalisert inne i dokumentet, med Penneo validator - <https://penneo.com/validate>



o

Årsregnskap 2021 Haugland Transport AS

Organisasjonsnr: 990 848 327



Resultatregnskap Haugland Transport AS

Driftsinntekter og driftskostnader	Note	2021	2020
Salgsinntekt		45 847 643	27 442 609
Annen driftsinntekt		2 057 102	522 110
Sum driftsinntekter		47 904 745	27 964 719
Varekostnad		4 390 319	3 377 606
Lønnskostnad	2	16 951 084	9 863 400
Avskrivning av driftsmidler og immaterielle eiendeler	3	251 309	103 935
Annen driftskostnad		24 511 615	14 286 071
Sum driftskostnader		46 104 326	27 631 012
Driftsresultat		1 800 419	333 707
Finansinntekter og finanskostnader			
Annen renteinntekt		1 292	185
Annen finansinntekt		2 699	211
Annen rentekostnad		180 377	130 008
Annen finanskostnad		0	91
Resultat av finansposter		-176 385	-129 703
Ordinært resultat før skattekostnad		1 624 034	204 004
Skattekostnad på ordinært resultat		359 409	44 880
Årsresultat		1 264 625	159 124
Overføringer			
Avsatt til annen egenkapital		1 264 625	159 124
Sum overføringer		1 264 625	159 124



Balanse
Haugland Transport AS

Eiendeler	Note	2021	2020
Anleggsmidler			
<i>Varige driftsmidler</i>			
Tomter, bygninger o.a. fast eiendom	3, 4	2 844 500	2 376 721
Maskiner og anlegg	3, 4	426 000	334 700
Driftsløsøre, inventar o.a. utstyr	3, 4	67 600	82 900
Sum varige driftsmidler		<u>3 338 100</u>	<u>2 794 321</u>
<i>Finansielle anleggsmidler</i>			
Andre langsiktige fordringer	4	26 250	61 250
Sum finansielle anleggsmidler		<u>26 250</u>	<u>61 250</u>
Sum anleggsmidler		<u>3 364 350</u>	<u>2 855 571</u>
Omløpsmidler			
<i>Fordringer</i>			
Kundefordringer	4	7 570 771	4 025 732
Andre kortsiktige fordringer		1 359 349	737 597
Sum fordringer		<u>8 930 120</u>	<u>4 763 329</u>
<i>Bankinnskudd, kontanter o.l</i>			
Bankinnskudd, kontanter o.l.		1 814 020	1 199 900
Sum bankinnskudd, kontanter o.l		<u>1 814 020</u>	<u>1 199 900</u>
Sum omløpsmidler		<u>10 744 140</u>	<u>5 963 230</u>
Sum eiendeler		<u>14 108 490</u>	<u>8 818 801</u>



Balanse

Haugland Transport AS

Egenkapital og gjeld	Note	2021	2020
Egenkapital			
<i>Innskutt egenkapital</i>			
Aksjekapital		500 000	500 000
Sum innskutt egenkapital		<u>500 000</u>	<u>500 000</u>
<i>Opptjent egenkapital</i>			
Annen egenkapital		1 887 357	622 732
Sum opptjent egenkapital		<u>1 887 357</u>	<u>622 732</u>
Sum egenkapital		<u>2 387 357</u>	<u>1 122 732</u>
Gjeld			
<i>Avsetning for forpliktelser</i>			
Utsatt skatt		356 483	193 113
Sum avsetning for forpliktelser		<u>356 483</u>	<u>193 113</u>
<i>Annen langsiktig gjeld</i>			
Langsiktig konserngjeld		0	325 000
Gjeld til kredittinstitusjoner	4	2 933 808	2 040 276
Sum annen langsiktig gjeld		<u>2 933 808</u>	<u>2 365 276</u>
<i>Kortsiktig gjeld</i>			
Leverandørgjeld		2 811 196	2 047 112
Betalbar skatt		196 039	0
Skyldig offentlige avgifter		2 207 322	1 241 622
Annen kortsiktig gjeld		3 216 285	1 848 946
Sum kortsiktig gjeld		<u>8 430 842</u>	<u>5 137 680</u>
Sum gjeld		<u>11 721 133</u>	<u>7 696 069</u>
Sum egenkapital og gjeld		<u>14 108 490</u>	<u>8 818 801</u>

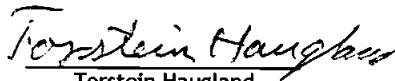


Balanse


Haugland Transport AS

Stord, 30 / 3 2021

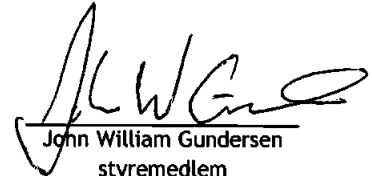
Styret i Haugland Transport AS



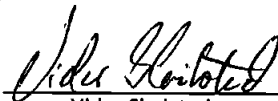
Torstein Haugland
styremedlem




Arne Skulstad
styreleder/daglig leder



John William Gundersen
styremedlem



Vidar Skulstad
styremedlem



Leif Vae
styremedlem



Noter til regnskapet 2021

Regnskapsprinsipper

Årsregnskapet er satt opp i samsvar med regnskapsloven og god regnskapsskikk for små foretak. Forutsetningen om fortsatt drift er lagt til grunn ved utarbeidelsen.

Bruk av estimater

Utarbeidelse av regnskap i samsvar med regnskapsloven krever bruk av estimater. Videre krever anvendelse av selskapets regnskapsprinsipper at ledelsen må utøve skjønn.

Salgsinntekter

Inntekter ved salg av varer og tjenester vurderes til virkelig verdi av vederlaget, netto etter fradrag for merverdiavgift, returer, rabatter og andre avslag.

Salg av varer inntektsføres når risiko og kontroll i all hovedsak er overført kjøperen. Med risiko menes eiendelens gevinst og tapspotensiale mens kontroll defineres som beslutnings og råderett. Erfaringstall anvendes for å estimere og regnskapsføre avsetninger for kvantumsrabatter og retur på salgstidspunktet.

Salg av tjenester inntektsføres etter hvert som de er levert. Leieinntekter inntektsføres lineært over leieperioden.

Klassifisering og vurdering av balanseposter

Eiendeler bestemt til varig eie eller bruk er klassifisert som anleggsmidler. Anleggsmidler er vurdert til anskaffelseskost. Omløpsmidler og kortsiktig gjeld omfatter normalt poster som forfaller til betaling innen ett år etter balansedagen, samt poster som knytter seg til varekretsløpet. Omløpsmidler vurderes til laveste verdi av anskaffelseskost og antatt virkelig verdi. Fordringer klassifiseres som omløpsmidler hvis de skal tilbakebetales i løpet av ett år. For gjeld er analoge kriterier lagt til grunn. Første års avdrag på langsiktige fordringer og langsiktig gjeld klassifiseres likevel ikke som omløpsmiddel og kortsiktig gjeld. Enkelte poster er vurdert etter andre regler. Postene det gjelder vil være blant de postene som omhandles nedenfor.

Varige driftsmidler

Varige driftsmidler balanseføres og avskrives lineært til restverdi over driftsmidlenes forventede utnyttbare levetid. Ved endring i avskrivningsplan fordeles virkningen over gjenværende avskrivningstid ("knekkpunktmetoden"). Vedlikehold av driftsmidler kostnadsføres løpende. Påkostninger eller forbedringer tillegges driftsmidlets kostpris og avskrives i takt med driftsmidlet. Skillet mellom vedlikehold og påkostning/forbedring regnes i forhold til driftsmidlets stand ved kjøp av driftsmidlet. Tomter avskrives ikke.

Utgifter til leie av driftsmidler kostnadsføres. Forskuddsbetalinger balanseføres som forskuddsbetalt kostnad, og fordeles over leieperioden.

Nedskrivning av anleggsmidler

Ved indikasjon på at balanseført verdi av et anleggsmiddel er høyere enn virkelig verdi, foretas det test for verdifall. Testen foretas for det laveste nivå av anleggsmidler som har selvstendige kontantstrømmer. Hvis balanseført verdi er høyere enn både salgsverdi og gjenvinnbart beløp, foretas det nedskrivning til det høyeste av salgsverdi og gjenvinnbart beløp. Gjenvinnbart beløp er det høyeste av netto salgsverdi og bruksverdi. Bruksverdi er nåverdi av fremtidige kontantstrømmer knyttet til eiendelen. Tidligere nedskrivninger, med unntak for nedskrivning av goodwill, reverseres hvis grunnlaget for nedskrivningen ikke lenger er til stede.

Fordringer

Kundefordringer og andre fordringer er oppført i balansen til pålydende etter fradrag for avsetning til forventet tap. Avsetning for tap gjøres på grunnlag av individuelle vurderinger av de enkelte fordringene. I tillegg gjøres det for øvrige kundefordringer en uspesifisert avsetning for å dekke antatt tap.



Noter til regnskapet 2021

Pensjoner

Premier til innskuddsbasert pensjonsordning organisert gjennom livsforsikringsselskap kostnadsføres den perioden innskuddet gjelder og inngår blant lønnskostnader i resultatregnskapet.

Skatt

Skattekostnaden i resultatregnskapet omfatter både periodens betalbare skatt og endring i utsatt skatt. Utsatt skatt beregnes med 22 % på grunnlag av de midlertidige forskjeller som eksisterer mellom regnskapsmessige og skattemessige verdier, samt eventuelt ligningsmessig underskudd til fremføring ved utgangen av regnskapsåret. Skatteøkende og skattereduserende midlertidige forskjeller som reverserer eller kan reversere i samme periode er utlignet og nettoført.

Netto utsatt skattefordel balanseføres ikke, i samsvar med unntaksreglene for små foretak.

Note 2 Lønnskostnader, antall ansatte, godtgjørelser, lån til ansatte mm

Lønnskostnader	2021	2020
Lønninger	14 495 281	8 439 538
Arbeidsgiveravgift	2 076 356	1 201 698
Andre ytelser	379 447	222 164
Sum	16 951 084	9 863 400

Gjennomsnittlig antall årsverk sysselsatt i regnskapsåret

	25	10
--	----	----

Note 3 Anleggsmidler

	Maskiner og anlegg	Driftsløsøre, inventar ol.	Bygninger og tomter	Sum
Anskaffelseskost pr. 01.01.21	604 590	180 991	2 399 591	3 185 173
+ Tilgang kjøpte driftsmidler	326 140		581 520	907 661
- Avgang i året	120 273			120 273
= Anskaffelseskost 31.12.21	810 458	180 991	2 981 112	3 972 561
Akkumulerte avskrivninger 31.12.21	384 458	113 391	136 612	634 461
= Bokført verdi 31.12.21	426 000	67 600	2 844 500	3 338 100
Årets ordinære avskrivninger	122 267	15 300	113 741	251 309
Økonomisk levetid	0-10 år	3-7 år	3-30 år	



Noter til regnskapet 2021

Note 4 Fordringer, gjeld, pantstillelser og garantier m.v

	2021	2020
Fordringer med forfall senere enn ett år	0	61 250
Langsiktig gjeld med forfall senere enn fem år	1 598 000	1 710 000
Gjeld som er sikret ved pant o.l.	2021	2020
Gjeld til kredittinstitusjoner	2 933 808	2 040 276
Sum	2 933 808	2 040 276
Balanseført verdi av pantsatte eiendeler	2021	2020
Tomter, bygninger o.a fast eiendom	2 844 500	2 376 721
Maskiner og anlegg	426 000	334 700
Driftsløsøre, inventar og utstyr	67 600	82 900
Kundefordringer	7 370 771	4 025 732
Sum	10 708 872	6 820 053

Note 5 Transaksjoner med nærstående parter

Selskapets transaksjoner med nærstående parter	2021	2020
Salg av varer og tjenester:		
Salg av varer:		
Salg av tjenester:		
Morselskap	1 356 240	1 573 628
Kjøp av varer og tjenester:		
Kjøp av vare og tjenester:		
Morselskap	7 468 250	2 626 630