



ÅRSREGNSKAPET FOR REGNSKAPSÅRET 2024 - GENERELL INFORMASJON

Enheten

Organisasjonsnummer:	983 515 843
Organisasjonsform:	Aksjeselskap
Foretaksnavn:	AQUATIQ HYGIENE SYSTEMS AS
Forretningsadresse:	Hovemovegen 1 2624 LILLEHAMMER

Regnskapsår

Årsregnskapets periode:	01.01.2024 - 31.12.2024
-------------------------	-------------------------

Konsern

Morselskap i konsern:	Ja
Konsernregnskap lagt ved:	Nei

Regnskapsregler

Regler for små foretak benyttet:	Ja
Benyttet ved utarbeidelsen av årsregnskapet til selskapet:	Regnskapslovens alminnelige regler

Årsregnskapet fastsatt av kompetent organ

Bekreftet av representant for selskapet:	Eirik Bugge
Dato for fastsettelse av årsregnskapet:	26.05.2025

Grunnlag for avgivelse

År 2024: Årsregnskapet er elektronisk innlevert
År 2023: Tall er hentet fra elektronisk innlevert årsregnskap fra 2024

Det er ikke krav til at årsregnskapet m.v. som sendes til Regnskapsregisteret er undertegnet. Kontrollen på at dette er utført ligger hos revisor/enhetens øverste organ. Sikkerheten ivaretas ved at innsender har rolle/rettighet for innsending av årsregnskapet via Altinn, og ved at det bekreftes at årsregnskapet er fastsatt av kompetent organ.

Brønnøysundregistrene, 13.07.2025



Resultatregnskap

Beløp i: NOK	Note	2024	2023
RESULTATREGNSKAP			
Inntekter			
Salgsinntekt		51 245 301	65 373 888
Annen driftsinntekt			794 747
Sum inntekter		51 245 301	66 168 635
Kostnader			
Varekostnad		25 744 712	36 658 292
Lønnskostnad	1	18 568 212	18 927 132
Avskrivning av driftsmidler og immaterielle eiendeler	2, 3	891 604	419 727
Nedskrivning av varige driftsmidler og immaterielle eiendeler	2		
Annen driftskostnad	1	9 883 342	9 871 064
Sum kostnader		55 087 871	65 876 215
Driftsresultat		-3 842 570	292 421
Finansinntekter og finanskostnader			
Renteinntekt fra foretak i samme konsern		21 393	2 822
Annen renteinntekt		23 414	
Annen finansinntekt		172 814	200 804
Sum finansinntekter		217 622	203 625
Rentekostnad til foretak i samme konsern		549 508	523 412
Annen finanskostnad		206 498	510 830
Sum finanskostnader		756 006	1 034 242
Netto finans		-538 384	-830 617
Resultat før skattekostnad		-4 380 954	-538 196
Skattekostnad på resultat	4	-967 458	-113 992
Årsresultat		-3 413 496	-424 204
Årsresultat etter minoritetsinteresser		-3 413 496	-424 204
Totalresultat		-3 413 496	-424 204



Resultatregnskap

Beløp i: NOK	Note	2024	2023
Overføringer og disponeringer			
Avgitt konsernbidrag	5		
Avsatt til annen egenkapital	5		
Overført fra annen egenkapital	5	-3 413 496	-424 204
Sum overføringer og disponeringer		-3 413 496	-424 204



Balanse

Beløp i: NOK	Note	2024	2023
BALANSE - EIENDELER			
Anleggsmidler			
Immaterielle eiendeler			
Utvikling	2	1 951 710	1 755 770
Konsesjoner, patenter o.l.	2		
Utsatt skattefordel	2, 4		
Sum immaterielle eiendeler		1 951 710	1 755 770
Varige driftsmidler			
Tomter, bygninger o.a. fast eiendom	2		
Maskiner og anlegg	2		
Skip og flytende installasjoner	2		
Driftsløsøre, inventar o.a. utstyr	3, 6	928 431	623 010
Sum varige driftsmidler		928 431	623 010
Finansielle anleggsmidler			
Investering i datterselskap	7	4 439 241	4 439 241
Lån til foretak i samme konsern	8		
Sum finansielle anleggsmidler		4 439 241	4 439 241
Sum anleggsmidler		7 319 382	6 818 021
Omløpsmidler			
Varer			
Sum varer	6, 9	25 614 020	18 065 746
Fordringer			
Kundefordringer	6, 8	6 705 607	19 658 147
Opptjent ikke fakt.dr.inntekt	10	4 911 990	6 594 196
Andre kortsiktige fordringer		2 133 469	1 636 493
Konsernfordringer	8	2 806 007	543 506
Sum fordringer		16 557 073	28 432 342
Bankinnskudd, kontanter og lignende			
Bankinnskudd, kontanter o.l.	11	915 729	1 002 655
Sum bankinnskudd, kontanter og lignende		915 729	1 002 655



Balanse

Beløp i: NOK	Note	2024	2023
Sum omløpsmidler		43 086 822	47 500 743
SUM EIENDELER		50 406 204	54 318 764
BALANSE - EGENKAPITAL OG GJELD			
Egenkapital			
Innskutt egenkapital			
Aksjekapital	5, 12	700 000	700 000
Annen innskutt egenkapital	5	3 839 620	1 650 935
Sum innskutt egenkapital		4 539 620	2 350 935
Opptjent egenkapital			
Annen egenkapital	5	15 655 018	19 068 514
Sum opptjent egenkapital		15 655 018	19 068 514
Sum egenkapital		20 194 638	21 419 449
Gjeld			
Langsiktig gjeld			
Utsatt skatt	4	54 929	405 065
Sum avsetninger for forpliktelser		54 929	405 065
Annen langsiktig gjeld			
Sum langsiktig gjeld		54 929	405 065
Kortsiktig gjeld			
Leverandørgjeld	8	3 511 268	7 946 737
Betalbar skatt	4		
Skyldig offentlige avgifter		1 613 402	3 672 520
Kortsiktig konserngjeld	8	18 889 930	18 506 893
Annen kortsiktig gjeld	10	6 142 037	2 368 101
Sum kortsiktig gjeld		30 156 637	32 494 250
Sum gjeld		30 211 566	32 899 315



Balanse

Beløp i: NOK	Note	2024	2023
SUM EGENKAPITAL OG GJELD		50 406 204	54 318 764
POSTER UTENOM BALANSEN			
Garantistillelser	6		
Pantstillelser	6		



Brønnøysundregistrene

ÅRSREGNSKAP FOR REGNSKAPSÅRET 2024 - GENERELL INFORMASJON

Journalnummer: 2025 659626

Enheten

Organisasjonsnummer: 983 515 843
Organisasjonsform: Aksjeselskap
Foretaksnavn: AQUATIQ HYGIENE SYSTEMS AS
Forretningsadresse: Hovemovegen 1
2624 LILLEHAMMER

Regnskapsår

Årsregnskapets periode: 01.01.2024 - 31.12.2024

Konsern

Morselskap i konsern: Ja
Konsernregnskap lagt ved: Nei

Regnskapsregler

Regler for små foretak benyttet: Ja
Benyttet ved utarbeidelsen av
årsregnskapet til selskapet: Regnskapslovens alminnelige regler

Årsregnskapet fastsatt av kompetent organ

Bekreftet av representant for selskapet: Eirik Bugge
Dato for fastsettelse av årsregnskapet: 26.05.2025

Grunnlag for avgivelse

År 2024: Årsregnskap er elektronisk innlevert.
År 2023: Tall er hentet fra elektronisk innlevert årsregnskap fra 2024.

Det er ikke krav til at årsregnskapet m.v. som sendes til Regnskapsregisteret er undertegnet. Kontrollen på at dette er utført ligger hos revisor/enhetens øverste organ. Sikkerheten ivaretas ved at innsender har rolle/rettighet for innsending av årsregnskapet via Altinn, og ved at det bekreftes at årsregnskapet er fastsatt av kompetent organ.

Brønnøysundregistrene, 12.07.2025



Organisasjonsnr: 983 515 843
AQUATIQ HYGIENE SYSTEMS AS

RESULTATREGNSKAP

Beløp i: NOK	Note	2024	2023
RESULTATREGNSKAP			
Inntekter			
Salgsinntekt		51 245 301	65 373 888
Annen driftsinntekt			794 747
Sum inntekter		51 245 301	66 168 635
Kostnader			
Varekostnad		25 744 712	36 658 292
Lønnskostnad	1	18 568 212	18 927 132
Avskrivning av driftsmidler og immaterielle eiendeler	2, 3	891 604	419 727
Nedskrivning av varige driftsmidler og immaterielle eiendeler	2		
Annen driftskostnad	1	9 883 342	9 871 064
Sum kostnader		55 087 871	65 876 215
Driftsresultat		-3 842 570	292 421
Finansinntekter og finanskostnader			
Renteinntekt fra foretak i samme konsern		21 393	2 822
Annen renteinntekt		23 414	
Annen finansinntekt		172 814	200 804
Sum finansinntekter		217 622	203 625
Rentekostnad til foretak i samme konsern		549 508	523 412
Annen finanskostnad		206 498	510 830
Sum finanskostnader		756 006	1 034 242
Netto finans		-538 384	-830 617
Resultat før skattekostnad		-4 380 954	-538 196
Skattekostnad på resultat	4	-967 458	-113 992
Årsresultat		-3 413 496	-424 204
Årsresultat etter minoritetsinteresser		-3 413 496	-424 204
Totalresultat		-3 413 496	-424 204
Overføringer og disponeringer			
Avgitt konsernbidrag	5		
Avsatt til annen egenkapital	5		



Overført fra annen egenkapital	5	-3 413 496	-424 204
Sum overføringer og disponeringer		-3 413 496	-424 204



Organisasjonsnr: 983 515 843
AQUATIQ HYGIENE SYSTEMS AS

BALANSE

Beløp i: NOK	Note	2024	2023
BALANSE - EIENDELER			
Anleggsmidler			
Immaterielle eiendeler			
Utvikling	2	1 951 710	1 755 770
Konsesjoner, patenter o.l.	2		
Utsatt skattefordel	2, 4		
Sum immaterielle eiendeler		1 951 710	1 755 770
Varige driftsmidler			
Tomter, bygninger o.a. fast eiendom	2		
Maskiner og anlegg	2		
Skip og flytende installasjoner	2		
Driftsløsøre, inventar o. a. utstyr	3, 6	928 431	623 010
Sum varige driftsmidler		928 431	623 010
Finansielle anleggsmidler			
Investering i datterselskap	7	4 439 241	4 439 241
Lån til foretak i samme konsern	8		
Sum finansielle anleggsmidler		4 439 241	4 439 241
Sum anleggsmidler		7 319 382	6 818 021
Omløpsmidler			
Varer			
Sum varer	6, 9	25 614 020	18 065 746
Fordringer			
Kundefordringer	6, 8	6 705 607	19 658 147
Opptjent ikke fakt.dr. inntekt	10	4 911 990	6 594 196
Andre kortsiktige fordringer		2 133 469	1 636 493
Konsernfordringer	8	2 806 007	543 506
Sum fordringer		16 557 073	28 432 342
Bankinnskudd, kontanter og lignende			
Bankinnskudd, kontanter o. l.	11	915 729	1 002 655
Sum bankinnskudd, kontanter og lignende		915 729	1 002 655
Sum omløpsmidler		43 086 822	47 500 743



SUM EIENDELER		50 406 204	54 318 764
BALANSE - EGENKAPITAL OG GJELD			
Egenkapital			
Innskutt egenkapital			
Aksjekapital	5, 12	700 000	700 000
Annen innskutt egenkapital	5	3 839 620	1 650 935
Sum innskutt egenkapital		4 539 620	2 350 935
Opptjent egenkapital			
Annen egenkapital	5	15 655 018	19 068 514
Sum opptjent egenkapital		15 655 018	19 068 514
Sum egenkapital		20 194 638	21 419 449
Gjeld			
Langsiktig gjeld			
Utsatt skatt	4	54 929	405 065
Sum avsetninger for forpliktelser		54 929	405 065
Annen langsiktig gjeld			
Sum langsiktig gjeld		54 929	405 065
Kortsiktig gjeld			
Leverandørgjeld	8	3 511 268	7 946 737
Betalbar skatt	4		
Skyldig offentlige avgifter		1 613 402	3 672 520
Kortsiktig konserngjeld	8	18 889 930	18 506 893
Annen kortsiktig gjeld	10	6 142 037	2 368 101
Sum kortsiktig gjeld		30 156 637	32 494 250
Sum gjeld		30 211 566	32 899 315
SUM EGENKAPITAL OG GJELD		50 406 204	54 318 764
POSTER UTENOM BALANSEN			
Garantistillelser	6		
Pantstillelser	6		



Organisasjonsnr: 983 515 843
AQUATIQ HYGIENE SYSTEMS AS

NOTEOPPLYSNINGER - SELSKAP - alle poster oppgitt i hele tall

Note

1

Antall årsverk i regnskapsåret
15.00

Sum Beløp

Balanseført verdi 31.12. Varige driftsmidler Immaterielle eiend.

Konsernregnskap

Morselskapet sitt navn

Forretningskontor for morselskapet

Begrunnelse for at datterselskap er utelatt fra konsolideringen

Samlet beløp - tilknyttet selskap Årets Fjorårets

Samlet beløp - foretak i samme konsern Årets Fjorårets

Samlet beløp - foretak i samme konsern Årets Fjorårets

Samlet beløp - felles kontrollert virksomhet Årets Fjorårets

Pantstillelse Beløp

Beholdning av egne aksjer Antall Pålydende Andel av aksjek.



Til generalforsamlingen i Aquatiq Hygiene Systems AS

Uavhengig revisors beretning

Konklusjon

Vi har revidert årsregnskapet for Aquatiq Hygiene Systems AS som består av balanse per 31. desember 2024, resultatregnskap for regnskapsåret avsluttet per denne datoen og noter til årsregnskapet, herunder et sammendrag av viktige regnskapsprinsipper.

Etter vår mening oppfyller årsregnskapet gjeldende lovkrav, og gir årsregnskapet et rettviseende bilde av selskapets finansielle stilling per 31. desember 2024, og av dets resultater for regnskapsåret avsluttet per denne datoen i samsvar med regnskapslovens regler og god regnskapsskikk i Norge.

Grunnlag for konklusjonen

Vi har gjennomført revisjonen i samsvar med International Standards on Auditing (ISA-ene). Våre oppgaver og plikter i henhold til disse standardene er beskrevet nedenfor under *Revisors oppgaver og plikter ved revisjonen av årsregnskapet*. Vi er uavhengige av selskapet i samsvar med kravene i relevante lover og forskrifter i Norge og International Code of Ethics for Professional Accountants (inkludert internasjonale uavhengighetsstandarder) utstedt av International Ethics Standards Board for Accountants (IESBA-reglene), og vi har overholdt våre øvrige etiske forpliktelser i samsvar med disse kravene. Innhentet revisjonsbevis er etter vår vurdering tilstrekkelig og hensiktsmessig som grunnlag for vår konklusjon.

Styrets og daglig leders ansvar for årsregnskapet

Styret og daglig leder (ledelsen) er ansvarlige for å utarbeide årsregnskapet og for at det gir et rettviseende bilde i samsvar med regnskapslovens regler og god regnskapsskikk i Norge. Ledelsen er også ansvarlig for slik internkontroll som den finner nødvendig for å kunne utarbeide et årsregnskap som ikke inneholder vesentlig feilinformasjon, verken som følge av misligheter eller utilsiktede feil.

Ved utarbeidelsen av årsregnskapet må ledelsen ta standpunkt til selskapets evne til fortsatt drift og opplyse om forhold av betydning for fortsatt drift. Forutsetningen om fortsatt drift skal legges til grunn for årsregnskapet så lenge det ikke er sannsynlig at virksomheten vil bli avvirket.

Revisors oppgaver og plikter ved revisjonen av årsregnskapet

Vårt mål er å oppnå betryggende sikkerhet for at årsregnskapet som helhet ikke inneholder vesentlig feilinformasjon, verken som følge av misligheter eller utilsiktede feil, og å avgi en revisjonsberetning som inneholder vår konklusjon. Betryggende sikkerhet er en høy grad av sikkerhet, men ingen garanti for at en revisjon utført i samsvar med ISA-ene, alltid vil avdekke vesentlig feilinformasjon. Feilinformasjon kan oppstå som følge av misligheter eller utilsiktede feil. Feilinformasjon er å anse som vesentlig dersom den enkeltvis eller samlet med rimelighet kan forventes å påvirke de økonomiske beslutningene som brukerne foretar på grunnlag av årsregnskapet. For videre beskrivelse av revisors oppgaver og plikter vises det til: <https://revisorforeningen.no/revisionsberetninger>

Lillehammer, 26. mai 2025
PricewaterhouseCoopers AS

Pål Bakke
Statsautorisert revisor
(elektronisk signert)

PricewaterhouseCoopers AS, Kirkegata 62, Postboks 494, NO-2603 Lillehammer
T: 02316, org. no.: 987 009 713 MVA, www.pwc.no
Statsautoriserte revisorer, medlemmer av Den norske Revisorforening og autorisert regnskapsførerselskap



 Securely signed with Brevio

Revisjonsberetning

Signers:

Name	Method	Date
Bakke, Pål	BANKID	2025-05-28 21:20

This document package contains:

- Closing page (this page)
- The original document(s)
- The electronic signatures. These are not visible in the document, but are electronically integrated.



This file is sealed with a digital signature.
The seal is a guarantee for the authenticity
of the document.



Årsregnskap 2024

Aquatic Hygiene Systems AS

Resultatregnskap
Balanse
Noter
Revisjonsberetning

Org.nr.: 983 515 843



Resultatregnskap

Aquatiq Hygiene Systems AS

Driftsinntekter og driftskostnader	Note	2024	2023
Salgsinntekt		51 245 301	65 373 888
Annen driftsinntekt		0	794 747
Sum driftsinntekter		51 245 301	66 168 635
Varekostnad		25 744 712	36 658 292
Lønnskostnad	1	18 568 212	18 927 132
Avskrivning av driftsmidler og immaterielle eiendeler	2, 3	891 604	419 727
Annen driftskostnad	1	9 883 342	9 871 064
Sum driftskostnader		55 087 871	65 876 215
Driftsresultat		-3 842 570	292 421
Finansinntekter og finanskostnader			
Renteinntekt fra foretak i samme konsern		21 393	2 822
Annen renteinntekt		23 414	0
Annen finansinntekt		172 814	200 804
Rentekostnad til foretak i samme konsern		549 508	523 412
Annen finanskostnad		206 498	510 830
Resultat av finansposter		-538 384	-830 617
Resultat før skattekostnad		-4 380 954	-538 196
Skattekostnad på resultat	4	-967 458	-113 992
Resultat		-3 413 496	-424 204
Årsresultat		-3 413 496	-424 204
Overføringer			
Overført fra annen egenkapital	5	3 413 496	424 204
Sum overføringer		-3 413 496	-424 204

Aquatiq Hygiene Systems AS



Balanse

Aquatiq Hygiene Systems AS

Eiendeler	Note	2024	2023
Anleggsmidler			
Utvikling	2	1 951 710	1 755 770
Sum immaterielle eiendeler		1 951 710	1 755 770
Varige driftsmidler			
Driftsløsøre, inventar o.a. utstyr	3, 6	928 431	623 010
Sum varige driftsmidler		928 431	623 010
Finansielle anleggsmidler			
Investeringer i datterselskap	7	4 439 241	4 439 241
Sum finansielle anleggsmidler		4 439 241	4 439 241
Sum anleggsmidler		7 319 382	6 818 021
Omløpsmidler			
Lager av varer og annen beholdning	6, 9	25 614 020	18 065 746
Fordringer			
Kundefordringer	6, 8	6 705 607	19 658 147
Opptjent ikke fakt.dr.inntekt	10	4 911 990	6 594 196
Andre kortsiktige fordringer		2 133 469	1 636 493
Konsernfordringer	8	2 806 007	543 506
Sum fordringer		16 557 073	28 432 342
Bankinnskudd, kontanter o.l.	11	915 729	1 002 655
Sum omløpsmidler		43 086 822	47 500 743
Sum eiendeler		50 406 204	54 318 764

Aquatiq Hygiene Systems AS




Balanse


Aquatiq Hygiene Systems AS


Egenkapital og gjeld	Note	2024	2023
Innskutt egenkapital			
Aksjekapital	5, 12	700 000	700 000
Annen innskutt egenkapital	5	3 839 620	1 650 935
Sum innskutt egenkapital		4 539 620	2 350 935
Opptjent egenkapital			
Annen egenkapital	5	15 655 018	19 068 514
Sum opptjent egenkapital		15 655 018	19 068 514
Sum egenkapital		20 194 638	21 419 449
Gjeld			
Utsatt skatt	4	54 929	405 065
Kortsiktig gjeld			
Leverandørgjeld	8	3 511 268	7 946 737
Skyldig offentlige avgifter		1 613 402	3 672 520
Konserngjeld	8	18 889 930	18 506 893
Annen kortsiktig gjeld	10	6 142 037	2 368 101
Sum kortsiktig gjeld		30 156 637	32 494 250
Sum gjeld		30 211 566	32 899 315
Sum egenkapital og gjeld		50 406 204	54 318 764

Lillehammer, 26.05.2025

Styret i Aquatiq Hygiene Systems AS


Eirik Bugge
styreleder


Elvin Bugge (May 26, 2025 14:40 GMT+2)
Elvin Ronald Bugge
styremedlem


Morten Brudal (May 26, 2025 14:39 GMT+2)
Morten Brudal
daglig leder

Aquatiq Hygiene Systems AS



Regnskapsprinsipper

Årsregnskapet er satt opp i samsvar med regnskapsloven og NRS 8 - God regnskapsskikk for små foretak.

Salgsinntekter

Inntekter ved salg av varer og tjenester vurderes til virkelig verdi av vederlaget, netto etter fradrag for merverdiavgift, returer, rabatter og andre avslag. Inntektsføring ved salg av varer skjer på leveringstidspunktet. Tjenester inntektsføres etterhvert som de utføres.

Klassifisering og vurdering av balanseposter

Eiendeler bestemt til varig eie eller bruk er klassifisert som anleggsmidler. Eiendeler som er knyttet til varekretsløpet er klassifisert som omløpsmidler. Fordringer klassifiseres som omløpsmidler hvis de skal tilbakebetales i løpet av ett år. For gjeld er analoge kriterier lagt til grunn. Første års avdrag på langsiktige fordringer og langsiktig gjeld klassifiseres likevel ikke som omløpsmiddel og kortsiktig gjeld.

Varige driftsmidler

Tomter avskrives ikke. Varige driftsmidler balanseføres og avskrives lineært over driftsmidlenes forventede levetid dersom de har antatt levetid over 3 år og har en kostpris som overstiger kr 30 000. Vedlikehold av driftsmidler kostnadsføres løpende. Påkostninger eller forbedringer tillegges driftsmidlets kostpris og avskrives i takt med driftsmidlet. Skillet mellom vedlikehold og påkostning/forbedring regnes i forhold til driftsmidlets stand ved kjøp av driftsmidlet. Utgifter til leie av driftsmidler kostnadsføres. Forskuddsbetalinger balanseføres som forskuddsbetalt kostnad, og fordeles over leieperioden.

Fordringer

Kundefordringer og andre fordringer oppføres til pålydende etter fradrag for avsetning til forventet tap.

Anleggskontrakter

Deler av selskapets aktivitet består av utvikling og produksjon av produkter og systemer etter ordrer. Selskapets prosjekter behandles i samsvar med løpende avregningsmetode. Inntektsføring av kontraktene skjer i takt med beregnet fremdrift (fullføringsgrad). Fullføringsgraden beregnes som forholdet mellom påløpne prosjektkostnader og estimerte totalkostnader for prosjektet. Kontraktenes inntekter er avtalt. Forventede totale tilvirkningskostnader estimeres basert på en kombinasjon av erfaringstall, systematiske estimeringsprosedyrer, oppfølging av effektivitetsmål og beste skjønn.

Varer

Lager av innkjøpte varer er vurdert til laveste av anskaffelseskost og virkelig verdi. Egentilvirkede ferdigvarer er vurdert til variabel tilvirkningskost.

Skatt

Skattekostnaden i resultatregnskapet omfatter både periodens betalbare skatt og endring i utsatt skatt. Utsatt skatt er beregnet med aktuell skattesats på grunnlag av de midlertidige forskjeller som eksisterer mellom regnskapsmessige og skattemessige verdier, samt ligningsmessig underskudd til fremføring ved utgangen av regnskapsåret. Skatteøkende og skattereduserende midlertidige forskjeller som reverserer eller kan reverseres i samme periode er utlignet og nettoført.



Note 1 Lønnskostnader, antall ansatte, godtgjørelser, lån til ansatte mm.

Lønnskostnader	2024	2023
Lønninger	15 090 314	15 503 689
Arbeidsgiveravgift	2 462 608	2 592 070
Pensjonskostnader	798 875	680 810
Andre ytelser	216 415	150 563
Sum	18 568 212	18 927 132
Sysselsatte årsverk	15	16

Det er ikke gitt lån/sikkerhetsstillelse til daglig leder, styrets leder eller andre nærstående parter.

Kostnadsført godtgjørelse til revisor	2024	2023
Lovpålagt revisjon	149 719	115 500
Andre attestasjonstjenester	33 134	16 225
Annen bistand	16 800	26 814
Sum	199 653	158 539

Note 2 Immaterielle eiendeler

	Utvikling	Tilskudd	Totalt
Anskaffelseskost 01.01.2024	2 396 125	-640 355	1 755 770
Tilgang	683 870	0	683 870
Avgang	0	0	0
Anskaffelseskost 31.12.2024	3 079 995	-640 355	2 439 640
Akkumulerte avskrivninger	615 994	-128 064	487 930
Bokført verdi 31.12.2024	2 464 001	-512 291	1 951 710
Årets avskrivninger	615 994	-128 064	487 930
Pr.sats avskrivning	20	20	
Avskrivningsplan	Lineær	Lineær	



Note 3 Varige driftsmidler

	Transport midler	Annet dr.løsøre	Totalt
Anskaffelseskost 01.01.2024	533 200	1 921 145	2 454 345
Tilgang	0	622 224	622 224
Avgang	0	0	0
Anskaffelseskost 31.12.2024	533 200	2 543 369	3 076 569
Akkumulerte avskrivninger	486 756	1 661 382	2 148 138
Bokført verdi 31.12.2024	46 444	881 987	928 431
Årets avskrivninger	126 667	277 007	403 674
Pr.sats avskrivning	10 - 33	10 - 33	
Avskrivningsplan	Lineær	Lineær	

Note 4 Skatt

Skatteeffekten av midlertidige forskjeller og underskudd til fremføring som har gitt opphav til utsatt skatt og utsatte skattefordeler, spesifisert på typer av midlertidige forskjeller:

	2024	2023	Endring
Varige driftsmidler	-378 674	-324 760	53 915
Tilvirkningskontrakter	3 474 353	4 184 269	709 916
Varebeholdning	-2 846 005	-2 018 305	827 701
Sum	249 674	1 841 205	1 591 531
Grunnlag for beregning av utsatt skatt	249 674	1 841 205	1 591 531
Utsatt skatt (22 %)	54 928	405 065	350 137
Årets skattekostnad		2024	2023
Skattepliktig inntekt:			
Ordinært resultat før skatt		-4 380 954	-538 196
Permanente forskjeller		-16 584	20 048
Endring i midlertidige forskjeller		1 591 531	-15 358
Mottatt konsernbidrag		2 806 007	533 506
Skattepliktig inntekt		0	0
Resultatført skatt på ordinært resultat:			
Betalbar skatt		0	0
Endring i utsatt skattefordel		-967 458	-113 992
Skattekostnad ordinært resultat		-967 458	-113 992
Betalbar skatt i balansen:			
Betalbar skatt på årets resultat		-617 322	-117 371
Betalbar skatt på mottatt konsernbidrag		617 322	117 371
Sum betalbar skatt i balansen		0	0



Note 5 Egenkapital

	Aksjekapital	Annen innskutt egenkapital	Annen egenkapital	Sum egenkapital
Egenkapital 01.01.2024	700 000	1 650 935	19 068 514	21 419 449
Årets resultat	0	0	-3 413 496	-3 413 496
Mottatt konsernbidrag	0	2 188 685		2 188 685
Egenkapital 31.12.2024	700 000	3 839 620	15 655 018	20 194 638

Mørselskapet Aquatiq AS har forretningskontor i Hovemovegen 1, Lillehammer, hvor konsernregnskap der selskapet inngår i konsolideringen kan fås utlevert.

Note 6 Garantier og kausjoner

Gjeld som er sikret ved pant o.l	2024	2023
Gjeld til kredittinstitusjoner	0	0
Sum	0	0

Balanseført verdi av eiendeler pantsatt for egen gjeld og gjeld for konsernets kassekreditt		
Driftsløsøre	928 431	623 010
Kundefordringer	6 705 607	19 658 147
Varebeholdning	25 614 020	18 065 746
Sum	33 248 058	38 346 903

Selskapet har avgitt kausjonserklæring på til sammen kr 100 000 000 til morselskapet Aquatiq AS.

Note 7 Investering i datterselskap

Selskapsnavn	Forretnings- kontor	Eierandel/ stemmeandel	Ansk.tidspkt	Kostpris
Aquatiq Hygiene Systems Ltd	Skottland	100%	2012/2021	0
Investeringen er vurdert etter kostmetoden				

Selskapsnavn	Aksjekapital	Bokført verdi	Egenkapital	Resultat
Aquatiq Hygiene Systems Ltd	2 657	4 439 241	5 970 275	-658 469

Følgende interne transaksjoner har funnet sted med og mellom datterselskaper i regnskapsåret:

	Beløp	Internegevinst
Salg av varer og tjenester	257 358	0
Kjøp av tjenester	227 086	0



Note 8 Mellomværende med selskap i samme konsern m.v.

	Kundefordringer		Andre fordringer	
	2024	2023	2024	2023
Foretak i samme konsern:				
Aquatiq AS	9 409	57 548	0	10 000
Aquatiq Chemistry AS	0	9 938	2 806 007	533 506
Aquatiq Australia Pty Ltd	0	92 426		
Aquatiq Food Factory AS	0	3 246		
Aquatiq Hygiene Systems Ltd	10 117	4 153 021		
Aquatiq Sense AS	0	483		
Aquatiq ehf	109 654	0		
Tilknyttet selskap				
Aqua Pharma AS	10 457	1 405 477		
Aqua Pharma Ltd	0	9 523		
Aqua Pharma Technical Ltd	0	192 710		
Aqua Pharma EC SA	94 260	0		
	Leverandørgjeld		Kortsiktig gjeld	
	2024	2023	2024	2023
Foretak i samme konsern				
Aquatiq AS (konsernkonto)	72 588	76 433	18 889 930	18 506 893
Aquatiq Sense AS	0	1 375		
Aquatiq Food Factory AS	0	3 994 009		
Aquatiq Hygiene Systems Ltd	60 264	0		

Note 9 Varer

	2024	2023
Råvarer og innkjøpte handelsvarer	28 460 025	20 084 051
Avsetning for ukurans	-2 846 005	-2 018 305
Sum	25 614 020	18 065 746

Note 10 Prosjekter under utførelse

Prosjekter under utførelse fremkommer som sum opptjente driftsinntekter. Forskuddsfakturert til kunde er bokført som "uopptjent inntekt" og inngår i annen kortsiktig gjeld.

	2024	2023
Inntektsført på igangværende kontrakter	13 994 341	27 309 098
Kostnader (inkl andel faste) på opptjent inntekt og tapsavsetninger	10 519 988	23 124 829
Netto prosjekter under utførelse	3 474 353	4 184 269
Opptjent ikke fakt.innt.på igangværende kontrakter	4 911 990	6 594 196
Sum Opptjent ikke fakt dr.inntekt	4 911 990	6 594 196
Forskuddsfakturert kunde (annen kortsiktig gjeld)	3 936 483	465 000



Note 11 Bundne midler

Av innestående i bank er kr. 915 729 bundne skattetreksmidler

Note 12 Antall aksjer og aksjeeiere

Aksjekapitalen på kr. 700 000 består av 7 000 aksjer á kr. 100.

Aksjene i selskapet eies av morselskapet Aquatiq AS med 100%.

Styreleder Elvin Bugge eier 35% av aksjene i morselskapet.

Styremedlem Eirik Bugge eier 30% av aksjene i morselskapet gjennom Stemma AS.

Daglig leder og øvrige styremedlemmer eier ikke aksjer i morselskapet.
