



## ÅRSREGNSKAPET FOR REGNSKAPSÅRET 2018 - GENERELL INFORMASJON

### Enheten

Organisasjonsnummer: 997 824 962  
Organisasjonsform: Aksjeselskap  
Foretaksnavn: FLIS OG DESIGN AS  
Forretningsadresse: Bjerkealleen 5A  
1914 YTRE ENEBAKK

### Regnskapsår

Årsregnskapets periode: 01.01.2018 - 31.12.2018

### Konsern

Morselskap i konsern: Nei

### Regnskapsregler

Regler for små foretak benyttet: Ja  
Benyttet ved utarbeidelsen av årsregnskapet til selskapet: Regnskapslovens alminnelige regler

### Årsregnskapet fastsatt av kompetent organ

Bekreftet av representant for selskapet: Aktiv Økonomi AS  
Dato for fastsettelse av årsregnskapet: 20.05.2019

### Grunnlag for avgivelse

År 2018: Årsregnskapet er elektronisk innlevert  
År 2017: Tall er hentet fra elektronisk innlevert årsregnskap fra 2018

*Det er ikke krav til at årsregnskapet m.v. som sendes til Regnskapsregisteret er undertegnet. Kontrollen på at dette er utført ligger hos revisor/enhetens øverste organ. Sikkerheten ivaretas ved at innsender har rolle/rettighet for innsending av årsregnskapet via Altinn, og ved at det bekreftes at årsregnskapet er fastsatt av kompetent organ.*

Brønnøysundregistrene, 04.09.2020



## Resultatregnskap

Beløp i: NOK	Note	2018	2017
<b>RESULTATREGNSKAP</b>			
<b>Inntekter</b>			
Salgsinntekt		2 424 615	1 079 452
<b>Sum inntekter</b>		<b>2 424 615</b>	<b>1 079 452</b>
<b>Kostnader</b>			
Varekostnad		170 921	26 497
Lønnskostnad	3,9	1 807 974	524 809
Avskrivning på varige driftsmidler og immaterielle eiendeler		22 197	7 399
Annen driftskostnad		428 808	112 600
<b>Sum kostnader</b>		<b>2 429 901</b>	<b>671 306</b>
<b>Driftsresultat</b>		<b>-5 286</b>	<b>408 146</b>
<b>Finansinntekter og finanskostnader</b>			
Annen renteinntekt		95	117
<b>Sum finansinntekter</b>		<b>95</b>	<b>117</b>
Annen rentekostnad		1 158	174
<b>Sum finanskostnader</b>		<b>1 158</b>	<b>174</b>
<b>Netto finans</b>		<b>-1 063</b>	<b>-57</b>
<b>Ordinært resultat før skattekostnad</b>		<b>-6 349</b>	<b>408 089</b>
Skattekostnad på ordinært resultat			98 124
<b>Ordinært resultat etter skattekostnad</b>		<b>-6 349</b>	<b>309 965</b>
<b>Årsresultat</b>		<b>-6 349</b>	<b>309 965</b>
<b>Årsresultat etter minoritetsinteresser</b>		<b>-6 349</b>	<b>309 965</b>
<b>Overføringer og disponeringer</b>			
Utbytte			150 000
Overføringer til/fra annen egenkapital		-6 349	159 965
<b>Sum overføringer og disponeringer</b>		<b>-6 349</b>	<b>309 965</b>



## Balanse

Beløp i: NOK	Note	2018	2017
<b>BALANSE - EIENDELER</b>			
<b>Anleggsmidler</b>			
<b>Immaterielle eiendeler</b>			
<b>Varige driftsmidler</b>			
Driftsløsøre, inventar, verktøy, kontormaskiner og lignende	4	81 390	103 588
<b>Sum varige driftsmidler</b>		<b>81 390</b>	<b>103 588</b>
<b>Finansielle anleggsmidler</b>			
Andre fordringer	10	57 850	65 850
<b>Sum finansielle anleggsmidler</b>		<b>57 850</b>	<b>65 850</b>
<b>Sum anleggsmidler</b>		<b>139 240</b>	<b>169 438</b>
<b>Omløpsmidler</b>			
<b>Varer</b>			
<b>Fordringer</b>			
Kundefordringer		216 212	304 424
Andre fordringer		130 986	13 290
<b>Sum fordringer</b>		<b>347 198</b>	<b>317 715</b>
<b>Bankinnskudd, kontanter og lignende</b>			
Bankinnskudd, kontanter og lignende	6	122 171	160 409
<b>Sum bankinnskudd, kontanter og lignende</b>		<b>122 171</b>	<b>160 409</b>
<b>Sum omløpsmidler</b>		<b>469 369</b>	<b>478 124</b>
<b>SUM EIENDELER</b>		<b>608 609</b>	<b>647 562</b>
<b>BALANSE - EGENKAPITAL OG GJELD</b>			
<b>Egenkapital</b>			
<b>Innskutt egenkapital</b>			
Selskapskapital	7	30 000	30 000



## Balanse

<b>Beløp i: NOK</b>	<b>Note</b>	<b>2018</b>	<b>2017</b>
<b>Sum innskutt egenkapital</b>		<b>30 000</b>	<b>30 000</b>
<b>Opptjent egenkapital</b>			
Annen egenkapital	7	175 384	181 733
<b>Sum opptjent egenkapital</b>		<b>175 384</b>	<b>181 733</b>
<b>Sum egenkapital</b>		<b>205 384</b>	<b>211 733</b>
<b>Sum langsiktig gjeld</b>		<b>0</b>	<b>0</b>
<b>Kortsiktig gjeld</b>			
Leverandørgjeld		34 730	11 898
Betalbar skatt			94 363
Skyldige offentlige avgifter		224 340	135 739
Utbytte			150 000
Annen kortsiktig gjeld		144 155	43 829
<b>Sum kortsiktig gjeld</b>		<b>403 225</b>	<b>435 828</b>
<b>Sum gjeld</b>		<b>403 225</b>	<b>435 828</b>
<b>SUM EGENKAPITAL OG GJELD</b>		<b>608 609</b>	<b>647 562</b>



# REGNSKAP

# 2018

## Flis og Design AS

997 824 962 MVA

### Innhold

- Balanse
- Resultat
- Noter

---

Aktivøkonomi AS






<b>Årsregnskap 2018</b>			
<b>Flis og Design AS</b>			
	Note	2018	2017
<b>Resultatregnskap</b>			
<b>Driftsinntekter og driftskostnader</b>			
Salgsinntekter		2 424 615	1 079 452
<b>Sum driftsinntekter</b>		<b>2 424 615</b>	<b>1 079 452</b>
Varekostnader		170 921	26 497
Lønnskostnader m.m.	3,9	1 807 974	524 809
Avskrivninger driftsmidler og immatr. eiendeler		22 197	7 399
Annen driftskostnad		428 808	112 600
<b>Sum driftskostnader</b>		<b>2 429 901</b>	<b>671 306</b>
<b>Driftsresultat</b>		<b>-5 286</b>	<b>408 146</b>
<b>Finansinntekter og finanskostnader</b>			
Annen renteinntekt		95	117
Annen rentekostnad		1 158	174
<b>Resultat av finansposter</b>		<b>-1 063</b>	<b>-57</b>
<b>Resultat før skattekostnad</b>		<b>-6 349</b>	<b>408 089</b>
Skattekostnad på ordinært resultat	2	0	98 124
<b>Ordinært resultat</b>		<b>-6 349</b>	<b>309 965</b>
<b>Ekstraordinære inntekter og kostnader</b>			
<b>Arsoverskudd (Årsunderskudd)</b>		<b>-6 349</b>	<b>309 965</b>
<b>Overføringer</b>			
Avsatt til utbytte		0	150 000
Avsatt til annen egenkapital		-6 349	159 965
<b>Sum overføringer</b>		<b>-6 349</b>	<b>309 965</b>



<b>Årsregnskap 2018</b>			
<b>Flis og Design AS</b>			
	Note	31.12.2018	31.12.2017
<b>Balanse</b>			
<b>EIENDELER</b>			
<b>Anleggsmidler</b>			
Driftsløsøre, inventar o.a. utstyr	4	81 390	103 588
<b>Sum varige driftsmidler</b>		<b>81 390</b>	<b>103 588</b>
Andre fordringer	10	57 850	65 850
<b>Sum finansielle anleggsmidler</b>		<b>57 850</b>	<b>65 850</b>
<b>Sum anleggsmidler</b>		<b>139 240</b>	<b>169 438</b>
<b>Omløpsmidler</b>			
Kundefordringer		216 212	304 424
Andre fordringer		130 986	13 290
<b>Sum fordringer</b>		<b>347 198</b>	<b>317 715</b>
Bankinnskudd, kontanter o.l.	6	122 171	160 409
<b>Sum bankinnskudd, kontanter o.l.</b>		<b>122 171</b>	<b>160 409</b>
<b>Sum omløpsmidler</b>		<b>469 369</b>	<b>478 124</b>
<b>SUM EIENDELER</b>		<b>608 609</b>	<b>647 562</b>



<b>Årsregnskap 2018</b>			
<b>Flis og Design AS</b>			
	Note	31.12.2018	31.12.2017
<b>EGENKAPITAL OG GJELD</b>			
Aksjekapital	7	30 000	30 000
<b>Sum innskutt egenkapital</b>		<b>30 000</b>	<b>30 000</b>
Annen egenkapital	7	175 384	181 733
<b>Sum opptjent egenkapital</b>		<b>175 384</b>	<b>181 733</b>
<b>Sum egenkapital</b>		<b>205 384</b>	<b>211 733</b>
<b>Gjeld</b>			
Leverandørgjeld		34 730	11 898
Betalbar skatt	2	0	94 363
Skyldig offentlige avgifter		224 340	135 739
Utbytte		0	150 000
Annen kortsiktig gjeld		144 155	43 829
<b>Sum kortsiktig gjeld</b>		<b>403 225</b>	<b>435 828</b>
<b>Sum gjeld</b>		<b>403 225</b>	<b>435 828</b>
<b>SUM EGENKAPITAL OG GJELD</b>		<b>608 609</b>	<b>647 562</b>
Ytre Enebakk 20.05.2019			
Bård Gulbrandsen Styrets leder	Sandis Spelmanis Daglig leder, styremedlem	Christian Luzio Styremedlem	
			
997 824 962 MVA	Flis og Design AS	Side 3	



## **Noter til regnskapet 2018**

---

### **Note 1 - Regnskapsprinsipper**

---

Årsregnskapet er satt opp i samsvar med regnskapslovens bestemmelser og god regnskapsskikk for små foretak.

#### **Klassifisering**

Eiendeler bestemt til varig eie eller bruk er klassifisert som anleggsmidler. Andre eiendeler er klassifisert som omløpsmidler. Fordringer med forfall mer enn ett år etter balansedagen er medtatt som anleggsmidler. Gjeld som forfaller senere enn ett år etter balansedagen er oppført som langsiktig gjeld.

#### **Varige driftsmidler**

Varige driftsmidler er vurdert til anskaffelseskost etter fradrag for bedriftsøkonomiske avskrivninger som er beregnet på grunnlag av kostpris og antatt levetid.

#### **Aksjer**

Omløpsaksjer er vurdert til markedsverdi på balansedagen. Andre aksjer er oppført i regnskapet til kostpris. I de tilfeller der den virkelige verdien er lavere enn kostprisen og dette ikke er forbigående, er det foretatt nedskrivning.

#### **Fordringer**

Kundefordringer og andre fordringer er oppført til pålydende etter fradrag for konstaterte og forventede tap.

#### **Skatter**

Skattekostnaden i resultatregnskapet omfatter både periodens betalbar skatt og endring i utsatt skatt. Utsatt skatt er beregnet på grunnlag av midlertidige forskjeller mellom regnskapsmessige og skattemessige verdier, samt eventuelt ligningsmessig underskudd til fremføring ved utgangen av regnskapsåret. Utsatt skatt er avsatt som langsiktig gjeld i balansen. I den grad utsatt skattefordel overstiger utsatt skatt, er utsatt skattefordel tatt med i balansen iht. god regnskapsskikk.

#### **Driftsinntekter og kostnader**

Inntektsføring følger opptjeningsprinsippet, som normalt vil følge leveringstidspunktet for varer og tjenester. Kostnader er tatt med etter sammenstillingsprinsippet, det vil si at kostnadene er tatt med i samme periode som tilhørende inntekter.



## Noter til regnskapet 2018

### Note 2 - Skatteberegning

Grunnlag for beregning av skatt.

<b>Beregning skattepliktig inntekt</b>	<b>2018</b>
Resultat før skatt	-6 349
+/- Permanente forskjeller	246
+/- Endring midlertidige forskjeller	1 953
<b>= Skattepliktig inntekt</b>	<b>-4 150</b>

Beregnet skatt 23% 0

Betalbar skatt 0

**Årets skattekostnad 0**

<b>Grunnlag utsatt skatt (midlertidige forskjeller)</b>	<b>2018</b>	<b>2017</b>
Driftsmidler og goodwill	17 284	19 238
Utestående fordringer	-20 000	-20 000
Akkumulert skattemessig underskudd (-)	4 150	0
Andre midlertidige forskjeller	6 866	762
Grunnlag utsatt skatt (+) / utsatt skattefordel (-)	0	0
Utsatt skatt	0	0

### Note 3 - Lønns- og personalkostnader

Foretaket har 4 årsverk sysselsatte i regnskapsåret.

<b>Lønnskostnader</b>	<b>2018</b>	<b>2017</b>
Lønn, feriepenger og oppgavepliktige ytelser	1 557 092	464 689
Arbeids giveravgift	222 381	58 646
Pensjonskostnader	19 492	0
Andre personalkostnader	9 009	1 475
<b>Sum</b>	<b>1 807 974</b>	<b>524 809</b>

### Note 4 - Varige driftsmidler

	<b>Kostpris 1.1.</b>	<b>Tilgang</b>	<b>Avgang</b>	<b>Akk. av- nedskr.</b>	<b>Bokf. verdi 31.12.</b>	<b>Årets ord. avskrivning</b>
Driftsløsøre, inventar mv.	110 987	0	0	29 597	81 390	22 197
Bygninger og annen fast eiendom	0	0	0	0	0	0
Goodwill mv	0	0	0	0	0	0
<b>Sum</b>	<b>110 987</b>	<b>0</b>	<b>0</b>	<b>29 597</b>	<b>81 390</b>	<b>22 197</b>



## ***Noter til regnskapet 2018***

---

### **Note 5 - Fordringer, gjeld og garantiforpliktelse**

---

Flis og Design AS har ikke gjeld eller fordringer som forfaller senere enn ett år etter balansedagen.

Selskapet har heller ikke pantsatte eiendeler eller garantiansvar.

### **Note 6 - Bundne midler**

---

I posten 'Bankinnskudd, kontanter mv.' inngår bundne bankinnskudd med kr 56 969.

### **Note 7 - Antall aksjer, aksjonæroversikt**

---

Selskapets aksjekapital består av 30 aksjer a kr 1 000. Alle aksjer har lik stemmerett.

Oversikten viser selskapets aksjeeiere, deres eierandel og styreverv:

<b>Navn</b>	<b>Ant. aksjer</b>	<b>Verv</b>
Sandis Spelmanis	15	Daglig leder/styremedlem
Bård Gulbrandsen	8	Styrets leder
Christian Mario Luzio	7	Styremedlem

### **Note 8 - Obligatorisk tjenestepensjon**

---

Foretaket plikter å ha pensjonsordning etter lov om obligatorisk tjenestepensjon.

Selskapets pensjonsordning tilfredsstiller kravene i denne lov.

### **Note 9 - Ytelser til ledende personer mv**

---

Lønn mv. for daglig leder utgjør kr 540 444.

Det er ikke utbetalt honorar til styrets medlemmer i 2018.

Det er ikke gjort avtaler med styrets leder eller daglig leder om bonuser, overskuddsdelinger, opsjoner eller lignende forhold.



## ***Noter til regnskapet 2018***

---

### **Note 10 - Lån og sikkerhetsst. ledelse og eiere**

---

Foretaket har ytt kr 29 850 i lån til aksjeeiere.

Lånet er kortsiktig og skal innbetales innen 30.06.2019.