



ÅRSREGNSKAPET FOR REGNSKAPSÅRET 2018 - GENERELL INFORMASJON

Enheten

Organisasjonsnummer: 819 960 232
Organisasjonsform: Aksjeselskap
Foretaksnavn: EBB EIENDOM AS
Forretningsadresse: c/o Bjørn Vinsnesbakk
7387 SINGSÅS

Regnskapsår

Årsregnskapets periode: 01.01.2018 - 31.12.2018

Konsern

Morselskap i konsern: Nei

Regnskapsregler

Regler for små foretak benyttet: Ja
Benyttet ved utarbeidelsen av årsregnskapet til selskapet: Regnskapslovens alminnelige regler

Årsregnskapet fastsatt av kompetent organ

Bekreftet av representant for selskapet: Bjørn Idar Vinsnesbakk
Dato for fastsettelse av årsregnskapet: 18.06.2019

Grunnlag for avgivelse

År 2018: Årsregnskapet er elektronisk innlevert
År 2017: Tall er hentet fra elektronisk innlevert årsregnskap fra 2018

Det er ikke krav til at årsregnskapet m.v. som sendes til Regnskapsregisteret er undertegnet. Kontrollen på at dette er utført ligger hos revisor/enhetens øverste organ. Sikkerheten ivaretas ved at innsender har rolle/rettighet for innsending av årsregnskapet via Altinn, og ved at det bekreftes at årsregnskapet er fastsatt av kompetent organ.

Brønnøysundregistrene, 03.11.2020



Resultatregnskap

Beløp i: NOK	Note	2018	2017
RESULTATREGNSKAP			
Inntekter			
Sum inntekter		0	0
Kostnader			
Annen driftskostnad		5 617	
Sum kostnader		5 617	0
Driftsresultat		-5 617	0
Finansinntekter og finanskostnader			
Annen renteinntekt		29	4
Sum finansinntekter		29	4
Netto finans		29	4
Ordinært resultat før skattekostnad		-5 588	4
Skattekostnad på ordinært resultat	1,2	-2 053	-1 280
Ordinært resultat etter skattekostnad		-3 535	1 284
Årsresultat		-3 535	1 284
Årsresultat etter minoritetsinteresser		-3 535	1 284
Overføringer og disponeringer			
Udekket tap		-2 251	
Overføringer annen egenkapital	3	-1 284	1 284
Sum overføringer og disponeringer		-3 535	1 284



Balanse

Beløp i: NOK	Note	2018	2017
BALANSE - EIENDELER			
Anleggsmidler			
Immaterielle eiendeler			
Utsatt skattefordel	2	3 333	1 280
Sum immaterielle eiendeler		3 333	1 280
Finansielle anleggsmidler			
Investeringer i aksjer og andeler		48 000	48 000
Sum finansielle anleggsmidler		48 000	48 000
Sum anleggsmidler		51 333	49 280
Omløpsmidler			
Varer			
Bankinnskudd, kontanter og lignende			
Bankinnskudd, kontanter o.l.		30 016	30 004
Sum bankinnskudd, kontanter og lignende		30 016	30 004
Sum omløpsmidler		30 016	30 004
SUM EIENDELER		81 349	79 284
BALANSE - EGENKAPITAL OG GJELD			
Egenkapital			
Innskutt egenkapital			
Selskapskapital	4	30 000	30 000
Annen innskutt egenkapital		-9 570	-9 570
Sum innskutt egenkapital		20 430	20 430
Opptjent egenkapital			
Annen egenkapital	3		1 284
Udekket tap		2 251	
Sum opptjent egenkapital		-2 251	1 284



Balanse

Beløp i: NOK	Note	2018	2017
Sum egenkapital		18 179	21 714
Sum langsiktig gjeld		0	0
Kortsiktig gjeld			
Annen kortsiktig gjeld	5	63 170	57 570
Sum kortsiktig gjeld		63 170	57 570
Sum gjeld		63 170	57 570
SUM EGENKAPITAL OG GJELD		81 349	79 284



**Årsregnskap 2018
for
Ebb Eiendom AS**

Organisasjonsnr. 819960232

Utarbeidet av:
Bjørkan Regnskap AS
Autorisert regnskapsførerselskap
Kirkbakk
7298 BUDALEN
Organisasjonsnr. 976089790



Ebb Eiendom AS

Resultatregnskap

	Note	2018	okt 17-des 17
DRIFTSINNTEKTER OG DRIFTSKOSTNADER			
Driftsinntekter			
Sum driftsinntekter		0	0
Driftskostnader			
Annen driftskostnad		5 617	0
Sum driftskostnader		5 617	0
DRIFTSRESULTAT		(5 617)	0
FINANSINNTEKTER OG FINANSKOSTNADER			
Finansinntekter			
Annen renteinntekt		29	4
Sum finansinntekter		29	4
NETTO FINANSPOSTER		29	4
ORDINÆRT RES. FØR SKATTEKOSTNAD		(5 588)	4
Skattekostnad på ordinært resultat	1,2	(2 053)	(1 280)
ORDINÆRT RESULTAT		(3 535)	1 284
ARSRESULTAT		(3 535)	1 284
OVERF. OG DISPONERINGER			
Overføringer annen egenkapital	3	(1 284)	1 284
Fremføring av udekket tap		(2 251)	0
SUM OVERF. OG DISP.		(3 535)	1 284





Ebb Eiendom AS

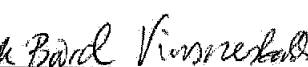
Balanse pr. 31.12.2018

	Note	31.12.2018	31.12.2017
EIENDELER			
ANLEGGSMIDLER			
Immaterielle eiendeler			
Utsatt skattefordel	2	3 333	1 280
Sum immaterielle eiendeler		3 333	1 280
Finansielle anleggsmidler			
Investeringer i aksjer og andeler		48 000	48 000
Sum finansielle anleggsmidler		48 000	48 000
SUM ANLEGGSMIDLER		51 333	49 280
OMLØPSMIDLER			
Bankinnskudd, kontanter o.l.		30 016	30 004
SUM OMLØPSMIDLER		30 016	30 004
SUM EIENDELER		81 349	79 284
EGENKAPITAL OG GJELD			
EGENKAPITAL			
Innskutt egenkapital			
Selskapskapital	4	30 000	30 000
Annen innskutt egenkapital		(9 570)	(9 570)
Sum innskutt egenkapital		20 430	20 430
Opptjent egenkapital			
Annen egenkapital	3	0	1 284
Udekket tap		(2 251)	0
Sum opptjent egenkapital		(2 251)	1 284
SUM EGENKAPITAL		18 179	21 714
GJELD			
KORTSIKTIG GJELD			
Annen kortsiktig gjeld	5	63 170	57 570
SUM KORTSIKTIG GJELD		63 170	57 570
SUM GJELD		63 170	57 570
SUM EGENKAPITAL OG GJELD		81 349	79 284

Singsås 18.06.19


Bjørn Idar Vinsnesbakk
styreleder


Else Johanne Vinsnesbakk
styremedlem


Bård Vinsnesbakk
styremedlem



Ebb Eiendom AS

Noter 2018

Note 0 Regnskapsprinsipper

Årsregnskapet er satt opp i samsvar med regnskapsloven av 1998 og god regnskapsskikk for små foretak i Norge.

Hovedregel for vurdering og klassifisering av eiendeler og gjeld

Eiendeler bestemt til varig eie eller bruk er klassifisert som anleggsmidler. Andre eiendeler er klassifisert som omløpsmidler. Fordringer som skal tilbakebetales innen et år er klassifisert som omløpsmidler. Ved klassifisering av kortsiktig og langsiktig gjeld er tilsvarende kriterier lagt til grunn.

Anleggsmidler vurderes til anskaffelseskost, med fradrag for planmessige avskrivninger. Dersom gjenvinnbart beløp av anleggsmidler er lavere enn bokført verdi og verdifallet forventes ikke å være forbigående, er det foretatt nedskrivning til gjenvinnbart beløp. Anleggsmidler med begrenset økonomisk levetid avskrives planmessig.

Fordringer

Kundefordringer og andre fordringer er oppført til pålydende etter fradrag for avsetning til forventet tap. Avsetning til tap gjøres på grunnlag av en individuell vurdering av de enkelte fordringer.

Bankinnskudd, kontanter og lignende

Bankinnskudd, kontanter ol. inkluderer kontanter, bankinnskudd og andre betalingsmidler med forfallsdato som er kortere enn tre måneder fra anskaffelse.

Inntekter

Ved varesalg

Inntekt regnskapsføres når den er opptjent, altså når både risiko og kontroll i hovedsak er overført til kunden. Dette vil normalt være tilfellet når varen er levert til kunden. Inntektene regnskapsføres med verdien av vederlaget på transaksjonstidspunktet.

Ved tjenestesalg

Inntekt regnskapsføres når den er opptjent, altså når krav på vederlag oppstår. Dette skjer når tjenesten ytes, i takt med at arbeidet utføres. Inntektene regnskapsføres med verdien av vederlaget på transaksjonstidspunktet.

Kostnader

Kostnader regnskapsføres som hovedregel i samme periode som tilhørende inntekt. I de tilfeller det ikke er en klar sammenheng mellom utgifter og inntekter fastsettes fordelingen etter skjønnsmessige kriterier. Øvrige unntak fra sammenstillingsprinsippet er angitt der det er aktuelt.

Skatter

Skattekostnaden sammenstilles med regnskapsmessig resultat før skatt.

Skattekostnaden består av betalbar skatt (skatt på årets direkte skattepliktige inntekt) og endring i netto utsatt skatt. Utsatt skatt og utsatt skattefordel er presentert netto i balansen.



Ebb Eiendom AS

Noter 2018

Note 1 - Skattekostnad på ordinært resultat

Spesifikasjon av årets skattegrunnlag:

Resultat før skattekostnader	-5 588
+ Permanente og andre forskjeller	-4 000
+ Endring i midlertidige forskjeller	0
= Inntekt	-9 588

Spesifikasjon av årets skattekostnad:

Beregnet skatt av årets resultat	0
= Sum betalbar skatt	0
+/- Endring i utsatt skatt (regnskapsført)	0
+/- Endring i utsatt skattefordel (regnskapsført)	-2 053
= Ordinær skattekostnad	-2 053
Skattesats i inntektsåret	23

Betalbar skatt i balansen består av

Sum betalbar skatt	0
= Betalbar skatt i balansen	0

Note 2 - Skattekostnad på ordinært resultat

Utsatt skatt/utsatt skattefordel

	2018	2017
- Skattem. fremf. underskudd som utlignes	15 154	5 566
= Grunnlag utsatt skatt	-15 154	-5 566
Utsatt skatt	0	0
Negativt grunnlag utsatt skatt	15 154	5 566
= Grunnlag utsatt skattefordel	15 154	5 566
Utsatt skattefordel	3 333	1 280

Note 3 - Overføringer annen egenkapital

Disponeringer

Årets resultat før skattekostnad	-5 588
----------------------------------	--------

Noter for Ebb Eiendom AS

Organisasjonsnr. 819960232



Ebb Eiendom AS

Noter 2018

Skattekostnad	-2 053
Årets resultat	-3 535
Overføringer	
Overført fra annen opptjent egenkapital	1 284
Udekket tap til fremføring	2 251
Til disposisjon	0

Note 4 - Selskapskapital

Selskapet har 30 aksjer pålydende kr 1 000 pr. aksje, samlet aksjekapital utgjør kr 30 000.

Selskapet har en aksjonær:

Navn	Foretaksnr	Antall Eierandel
Vinsnesbakk Elektro AS	986 724 311	30 100,00 %

Note 5 - Mellomregning konsernselskap

Ebb Eiendom AS har per 31.12.18 en kortsiktig gjeld til Vinsnesbakk elektro AS på kroner 63.170,-