



## ÅRSREGNSKAPET FOR REGNSKAPSÅRET 2023 - GENERELL INFORMASJON

### Enheten

Organisasjonsnummer: 925 925 055  
Organisasjonsform: Aksjeselskap  
Foretaksnavn: MEZE RESTAURANT AS  
Forretningsadresse: Pedersgata 24  
4013 STAVANGER

### Regnskapsår

Årsregnskapets periode: 01.01.2023 - 31.12.2023

### Konsern

Morselskap i konsern: Nei

### Regnskapsregler

Regler for små foretak benyttet: Ja  
Benyttet ved utarbeidelsen av årsregnskapet til selskapet: Regnskapslovens alminnelige regler

### Årsregnskapet fastsatt av kompetent organ

Bekreftet av representant for selskapet: Belma Cetintas  
Dato for fastsettelse av årsregnskapet: 07.06.2024

### Grunnlag for avgivelse

År 2023: Årsregnskapet er elektronisk innlevert  
År 2022: Tall er hentet fra elektronisk innlevert årsregnskap fra 2023

*Det er ikke krav til at årsregnskapet m.v. som sendes til Regnskapsregisteret er undertegnet. Kontrollen på at dette er utført ligger hos revisor/enhetens øverste organ. Sikkerheten ivaretas ved at innsender har rolle/rettighet for innsending av årsregnskapet via Altinn, og ved at det bekreftes at årsregnskapet er fastsatt av kompetent organ.*

Brønnøysundregistrene, 21.08.2025



## Resultatregnskap

Beløp i: NOK	Note	2023	2022
<b>RESULTATREGNSKAP</b>			
<b>Inntekter</b>			
Salgsinntekt		6 645 040	5 919 008
Annen driftsinntekt		174	
<b>Sum inntekter</b>		<b>6 645 214</b>	<b>5 919 008</b>
<b>Kostnader</b>			
Endring i beholdning av varer under tilvirkning og ferdig tilvirkede varer		-113 606	38 696
Varekostnad		2 378 482	2 328 748
Lønnskostnad	1	1 316 402	1 220 529
Avskrivning av driftsmidler og immaterielle eiendeler	2	197 200	110 040
Annen driftskostnad	1	2 285 795	2 215 781
<b>Sum kostnader</b>		<b>6 064 272</b>	<b>5 913 795</b>
<b>Driftsresultat</b>		<b>580 942</b>	<b>5 213</b>
<b>Finansinntekter og finanskostnader</b>			
Annen renteinntekt		380	
<b>Sum finansinntekter</b>		<b>380</b>	
Annen rentekostnad		41 345	1 110
<b>Sum finanskostnader</b>		<b>41 345</b>	<b>1 110</b>
<b>Netto finans</b>		<b>-40 965</b>	<b>-1 110</b>
<b>Ordinært resultat før skattekostnad</b>		<b>539 976</b>	<b>4 103</b>
Skattekostnad på resultat	3	31 570	
<b>Ordinært resultat etter skattekostnad</b>		<b>508 406</b>	<b>4 103</b>
<b>Årsresultat</b>	4	<b>508 406</b>	<b>4 103</b>
<b>Årsresultat etter minoritetsinteresser</b>		<b>508 406</b>	<b>4 103</b>
<b>Totalresultat</b>		<b>508 406</b>	<b>4 103</b>



## Resultatregnskap

<b>Beløp i: NOK</b>	<b>Note</b>	<b>2023</b>	<b>2022</b>
<b>Overføringer og disponeringer</b>			
Udekket tap		426 350	4 103
Avsatt til annen egenkapital		82 057	
<b>Sum overføringer og disponeringer</b>		<b>508 406</b>	<b>4 103</b>



## Balanse

Beløp i: NOK	Note	2023	2022
<b>BALANSE - EIENDELER</b>			
<b>Anleggsmidler</b>			
<b>Immaterielle eiendeler</b>			
Utsatt skattefordel	3		
<b>Varige driftsmidler</b>			
Tomter, bygninger o.a. fast eiendom	2	554 408	309 924
Maskiner og anlegg	2		
Skip og flytende installasjoner	2		
Driftsløsøre, inventar o.a. utstyr	2	442 574	574 274
<b>Sum varige driftsmidler</b>	2	<b>996 983</b>	<b>884 198</b>
<b>Finansielle anleggsmidler</b>			
Andre langsiktige fordringer		245 000	245 000
<b>Sum finansielle anleggsmidler</b>		<b>245 000</b>	<b>245 000</b>
<b>Sum anleggsmidler</b>		<b>1 241 983</b>	<b>1 129 198</b>
<b>Omløpsmidler</b>			
<b>Varer</b>			
<b>Sum varer</b>		<b>113 606</b>	
<b>Fordringer</b>			
Kundefordringer		12 267	22 584
Andre kortsiktige fordringer		9 183	42 572
<b>Sum fordringer</b>		<b>21 450</b>	<b>65 156</b>
<b>Bankinnskudd, kontanter og lignende</b>			
Bankinnskudd, kontanter o.l.		235 717	14 261
<b>Sum bankinnskudd, kontanter og lignende</b>		<b>235 717</b>	<b>14 261</b>
<b>Sum omløpsmidler</b>		<b>370 773</b>	<b>79 417</b>
<b>SUM EIENDELER</b>		<b>1 612 756</b>	<b>1 208 615</b>



## Balanse

Beløp i: NOK	Note	2023	2022
<b>BALANSE - EGENKAPITAL OG GJELD</b>			
<b>Egenkapital</b>			
<b>Innskutt egenkapital</b>			
Aksjekapital	5	30 000	30 000
Beholdning av egne aksjer	5		
<b>Sum innskutt egenkapital</b>		<b>30 000</b>	<b>30 000</b>
<b>Opptjent egenkapital</b>			
Annen egenkapital	6	82 057	
Udekket tap			426 350
<b>Sum opptjent egenkapital</b>		<b>82 057</b>	<b>-426 350</b>
<b>Sum egenkapital</b>	4	<b>112 057</b>	<b>-396 350</b>
<b>Gjeld</b>			
<b>Langsiktig gjeld</b>			
Utsatt skatt	3	31 570	
<b>Sum avsetninger for forpliktelser</b>		<b>31 570</b>	
<b>Annen langsiktig gjeld</b>			
<b>Sum langsiktig gjeld</b>		<b>31 570</b>	<b>0</b>
<b>Kortsiktig gjeld</b>			
Leverandørgjeld		359 631	1 106 174
Betalbar skatt	3		
Skyldig offentlige avgifter		344 224	394 573
Annen kortsiktig gjeld		765 274	104 218
<b>Sum kortsiktig gjeld</b>		<b>1 469 129</b>	<b>1 604 964</b>
<b>Sum gjeld</b>		<b>1 500 699</b>	<b>1 604 964</b>
<b>SUM EGENKAPITAL OG GJELD</b>		<b>1 612 756</b>	<b>1 208 615</b>



## Brønnøysundregistrene

### ÅRSREGNSKAP FOR REGNSKAPSÅRET 2023 - GENERELL INFORMASJON

Journalnummer: 2024 497108

#### Enheten

Organisasjonsnummer: 925 925 055  
Organisasjonsform: Aksjeselskap  
Foretaksnavn: MEZE RESTAURANT AS  
Forretningsadresse: Pedersgata 24  
4013 STAVANGER

#### Regnskapsår

Årsregnskapets periode: 01.01.2023 - 31.12.2023

#### Konsern

Morselskap i konsern: Nei

#### Regnskapsregler

Regler for små foretak benyttet: Ja  
Benyttet ved utarbeidelsen av  
årsregnskapet til selskapet: Regnskapslovens alminnelige regler

#### Årsregnskapet fastsatt av kompetent organ

Bekreftet av representant for selskapet: Belma Cetintas  
Dato for fastsettelse av årsregnskapet: 07.06.2024

#### Revisjon

Selskapet har besluttet at årsregnskapet  
ikke skal revideres: Ja  
Ekstern autorisert regnskapsfører har i  
løpet av regnskapsåret bistått ved den  
løpende regnskapsføringen eller utført  
andre tjenester for selskapet enn å  
utarbeide årsregnskapet: Ja

#### Grunnlag for avgivelse

År 2023: Årsregnskap er elektronisk innlevert.  
År 2022: Tall er hentet fra elektronisk innlevert årsregnskap fra 2023.

*Det er ikke krav til at årsregnskapet m.v. som sendes til Regnskapsregisteret er undertegnet. Kontrollen på at dette er utført ligger hos revisor/enhetens øverste organ. Sikkerheten ivaretas ved at innsender har rolle/rettighet for innsending av årsregnskapet via Altinn, og ved at det bekreftes at årsregnskapet er fastsatt av kompetent organ.*

Brønnøysundregistrene, 10.06.2024



Organisasjonsnr: 925 925 055  
MEZE RESTAURANT AS

## RESULTATREGNSKAP

Beløp i: NOK	Note	2023	2022
<b>RESULTATREGNSKAP</b>			
<b>Inntekter</b>			
Salgsinntekt		6 645 040	5 919 008
Annen driftsinntekt		174	
<b>Sum inntekter</b>		<b>6 645 214</b>	<b>5 919 008</b>
<b>Kostnader</b>			
Endring i beholdning av varer under tilvirkning og ferdig tilvirkede varer		-113 606	38 696
Varekostnad		2 378 482	2 328 748
Lønnskostnad	1	1 316 402	1 220 529
Avskrivning av driftsmidler og immaterielle eiendeler	2	197 200	110 040
Annen driftskostnad	1	2 285 795	2 215 781
<b>Sum kostnader</b>		<b>6 064 272</b>	<b>5 913 795</b>
<b>Driftsresultat</b>		<b>580 942</b>	<b>5 213</b>
<b>Finansinntekter og finanskostnader</b>			
Annen renteinntekt		380	
<b>Sum finansinntekter</b>		<b>380</b>	
Annen rentekostnad		41 345	1 110
<b>Sum finanskostnader</b>		<b>41 345</b>	<b>1 110</b>
<b>Netto finans</b>		<b>-40 965</b>	<b>-1 110</b>
<b>Ordinært resultat før skattekostnad</b>			
Skattekostnad på resultat	3	31 570	
<b>Ordinært resultat etter skattekostnad</b>		<b>508 406</b>	<b>4 103</b>
<b>Årsresultat</b>	4	<b>508 406</b>	<b>4 103</b>
<b>Årsresultat etter minoritetsinteresser</b>		<b>508 406</b>	<b>4 103</b>
<b>Totalresultat</b>		<b>508 406</b>	<b>4 103</b>
<b>Overføringer og disponeringer</b>			
Udekket tap		426 350	4 103
Avsatt til annen egenkapital		82 057	
<b>Sum overføringer og disponeringer</b>		<b>508 406</b>	<b>4 103</b>





Organisasjonsnr: 925 925 055  
MEZE RESTAURANT AS

## BALANSE

Beløp i: NOK	Note	2023	2022
<b>BALANSE - EIENDELER</b>			
<b>Anleggsmidler</b>			
<b>Immaterielle eiendeler</b>			
Utsatt skattefordel	3		
<b>Varige driftsmidler</b>			
Tomter, bygninger o.a. fast eiendom	2	554 408	309 924
Maskiner og anlegg	2		
Skip og flytende installasjoner	2		
Driftsløsøre, inventar o. a. utstyr	2	442 574	574 274
<b>Sum varige driftsmidler</b>	<b>2</b>	<b>996 983</b>	<b>884 198</b>
<b>Finansielle anleggsmidler</b>			
Andre langsiktige fordringer		245 000	245 000
<b>Sum finansielle anleggsmidler</b>		<b>245 000</b>	<b>245 000</b>
<b>Sum anleggsmidler</b>		<b>1 241 983</b>	<b>1 129 198</b>
<b>Omløpsmidler</b>			
<b>Varer</b>			
Sum varer		113 606	
<b>Fordringer</b>			
Kundefordringer		12 267	22 584
Andre kortsiktige fordringer		9 183	42 572
<b>Sum fordringer</b>		<b>21 450</b>	<b>65 156</b>
<b>Bankinnskudd, kontanter og lignende</b>			
Bankinnskudd, kontanter o. l.		235 717	14 261
<b>Sum bankinnskudd, kontanter og lignende</b>		<b>235 717</b>	<b>14 261</b>
<b>Sum omløpsmidler</b>		<b>370 773</b>	<b>79 417</b>
<b>SUM EIENDELER</b>		<b>1 612 756</b>	<b>1 208 615</b>

## BALANSE - EGENKAPITAL OG GJELD

### Egenkapital



<b>Innskutt egenkapital</b>			
Aksjekapital	5	30 000	30 000
Beholdning av egne aksjer	5		
<b>Sum innskutt egenkapital</b>		<b>30 000</b>	<b>30 000</b>
<b>Opptjent egenkapital</b>			
Annen egenkapital	6	82 057	
Udekket tap			426 350
<b>Sum opptjent egenkapital</b>		<b>82 057</b>	<b>-426 350</b>
<b>Sum egenkapital</b>	<b>4</b>	<b>112 057</b>	<b>-396 350</b>
<b>Gjeld</b>			
<b>Langsiktig gjeld</b>			
Utsatt skatt	3	31 570	
<b>Sum avsetninger for forpliktelseser</b>		<b>31 570</b>	
<b>Annen langsiktig gjeld</b>			
<b>Sum langsiktig gjeld</b>		<b>31 570</b>	<b>0</b>
<b>Kortsiktig gjeld</b>			
Leverandørgjeld		359 631	1 106 174
Betalbar skatt	3		
Skyldig offentlige avgifter		344 224	394 573
Annen kortsiktig gjeld		765 274	104 218
<b>Sum kortsiktig gjeld</b>		<b>1 469 129</b>	<b>1 604 964</b>
<b>Sum gjeld</b>		<b>1 500 699</b>	<b>1 604 964</b>
<b>SUM EGENKAPITAL OG GJELD</b>		<b>1 612 756</b>	<b>1 208 615</b>



Organisasjonsnr: 925 925 055  
MEZE RESTAURANT AS

NOTEOPPLYSNINGER - SELSKAP - alle poster oppgitt i hele tall

**Note**

1

Antall årsverk i regnskapsåret  
3.00

Sum Beløp

Balanseført verdi 31.12. Varige driftsmidler Immaterielle eiend.

**Konsernregnskap**

Morselskapet sitt navn

Forretningskontor for morselskapet

**Begrunnelse for at datterselskap er utelatt fra konsolideringen**

Samlet beløp - tilknyttet selskap Årets Fjorårets

Samlet beløp - foretak i samme konsern Årets Fjorårets

Samlet beløp - foretak i samme konsern Årets Fjorårets

Samlet beløp - felles kontrollert virksomhet Årets Fjorårets

Pantstillelse Beløp

Beholdning av egne aksjer Antall Pålydende Andel av aksjek.



 BankID Signing  
Mustafa Samed Cetintas (Meze  
2024-05-29

 BankID Signing  
Belma Cetintas (Meze Restaur  
2024-06-03



# Årsregnskap 2023

## Meze Restaurant AS

Resultatregnskap  
Balanse  
Noter til regnskapet



Org.nr.: 925 925 055



BankID Signing  
Mustafa Samed Cetintas (Meze  
2024-05-29

BankID Signing  
Belma Cetintas (Meze Restaur  
2024-06-03

## RESULTATREGNSKAP

0

DRIFTSINNEKTER OG DRIFTSKOSTNADER	Note	2023	2022
Salgsinntekt		6 645 040	5 919 008
Annen driftsinntekt		174	0
<b>Sum driftsinntekter</b>		<b>6 645 214</b>	<b>5 919 008</b>
Varekostnad		2 378 482	2 328 748
End. beh. varer u.tilv. og ferdigvarer		-113 606	38 696
Lønnskostnad	1	1 316 402	1 220 529
Avskrivning av driftsmidler og immaterielle eiendeler	2	197 200	110 040
Annen driftskostnad	1	2 285 795	2 215 781
<b>Sum driftskostnader</b>		<b>6 064 272</b>	<b>5 913 795</b>
<b>Driftsresultat</b>		<b>580 942</b>	<b>5 213</b>
<b>FINANSINNEKTER OG FINANSKOSTNADER</b>			
Annen renteinntekt		380	0
Annen rentekostnad		41 345	1 110
<b>Resultat av finansposter</b>		<b>-40 965</b>	<b>-1 110</b>
Resultat før skattekostnad		539 976	4 103
Skattekostnad på resultat	3	31 570	0
<b>Resultat</b>		<b>508 406</b>	<b>4 103</b>
<b>EKSTRAORDINÆRE INNEKTER OG KOSTNADER</b>			
<b>Årsresultat</b>	4	<b>508 406</b>	<b>4 103</b>
<b>OVERFØRINGER</b>			
Avsatt til annen egenkapital		82 057	0
Overført til udekket tap		-426 350	-4 103
<b>Sum overføringer</b>		<b>508 406</b>	<b>4 103</b>

0

SIDE 2



BankID Signing  
Mustafa Samed Cetintas (Meze  
2024-05-29

BankID Signing  
Belma Cetintas (Meze Restaur  
2024-06-03

### BALANSE

0

EIENDELER	Note	2023	2022
<b>ANLEGGSMIDLER</b>			
<b>IMMATERIELLE EIENDELER</b>			
<b>VARIGE DRIFTSMIDLER</b>			
Tomter, bygninger o.a. fast eiendom	2	554 408	309 924
Driftsløsøre, inventar o.a. utstyr	2	442 574	574 274
<b>Sum varige driftsmidler</b>	<b>2</b>	<b>996 983</b>	<b>884 198</b>
<b>FINANSIELLE ANLEGGSMIDLER</b>			
Andre langsiktige fordringer		245 000	245 000
<b>Sum finansielle anleggsmidler</b>		<b>245 000</b>	<b>245 000</b>
<b>Sum anleggsmidler</b>		<b>1 241 983</b>	<b>1 129 198</b>
<b>OMLØPSMIDLER</b>			
Lager av varer og annen beholdning		113 606	0
<b>FORDRINGER</b>			
Kundefordringer		12 267	22 584
Andre kortsiktige fordringer		9 183	42 572
<b>Sum fordringer</b>		<b>21 450</b>	<b>65 156</b>
<b>INVESTERINGER</b>			
Bankinnskudd, kontanter o.l.		235 717	14 261
<b>Sum omløpsmidler</b>		<b>370 773</b>	<b>79 417</b>
<b>Sum eiendeler</b>		<b>1 612 756</b>	<b>1 208 615</b>

0

SIDE 3



## BALANSE

0

EGENKAPITAL OG GJELD	Note	2023	2022
<b>EGENKAPITAL</b>			
<b>INNSKUTT EGENKAPITAL</b>			
Aksjekapital	5	30 000	30 000
<b>Sum innskutt egenkapital</b>		<b>30 000</b>	<b>30 000</b>
<b>OPPTJENT EGENKAPITAL</b>			
Annen egenkapital	6	82 057	0
Udekket tap		0	-426 350
<b>Sum opptjent egenkapital</b>		<b>82 057</b>	<b>-426 350</b>
<b>Sum egenkapital</b>	<b>4</b>	<b>112 057</b>	<b>-396 350</b>
<b>GJELD</b>			
<b>AVSETNING FOR FORPLIKTELSER</b>			
Utsatt skatt	3	31 570	0
<b>Sum avsetning for forpliktelser</b>		<b>31 570</b>	<b>0</b>
<b>ANNEN LANGSIKTIG GJELD</b>			
<b>KORTSIKTIG GJELD</b>			
Leverandørgjeld		359 631	1 106 174
Skyldig offentlige avgifter		344 224	394 573
Annen kortsiktig gjeld		765 274	104 218
<b>Sum kortsiktig gjeld</b>		<b>1 469 129</b>	<b>1 604 964</b>
<b>Sum gjeld</b>		<b>1 500 699</b>	<b>1 604 964</b>
<b>Sum egenkapital og gjeld</b>		<b>1 612 756</b>	<b>1 208 615</b>

28.05.2024  
Styret i Meze Restaurant AS

Belma Cetintas  
styreleder

Mustafa Samed Cetintas  
daglig leder

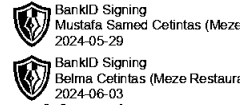
0

SIDE 4



## Regnskapsprinsipper

Årsregnskapet er satt opp i samsvar med regnskapsloven og NRS 8 - God regnskapsskikk for små foretak.



## DRIFTSINNETEKTER

Inntektsføring ved salg av varer skjer på leveringstidspunktet. Tjenester inntektsføres etter hvert som de leveres.

## SKATT

Skattekostnaden i resultatregnskapet omfatter både periodens betalbare skatt og endring i utsatt skatt. Utsatt skatt er beregnet med 22 % på grunnlag av de midlertidige forskjeller som eksisterer mellom regnskapsmessige og skattemessige verdier, samt ligningsmessig underskudd til fremføring ved utgangen av regnskapsåret. Skatteøkende og skattereduserende midlertidige forskjeller som reverserer eller kan reverseres i samme periode er utlignet og nettoført.

## KLASSIFISERING OG VURDERING AV ANLEGGSMIDLER

Anleggsmidler omfatter eiendeler bestemt til varig eie og bruk. Anleggsmidler er vurdert til anskaffelseskost. Varige driftsmidler balanseføres og avskrives over driftsmidlets økonomiske levetid. Avskrivningsperioden for fast eiendom anskaffet etter 2009 er dekomponert i en del som gjelder råbygget og en del som gjelder faste tekniske installasjoner. Varige driftsmidler nedskrives til gjenvinnbart beløp ved verdifall som forventes ikke å være forbigående. Gjenvinnbart beløp er det høyeste av netto salgsverdi og verdi i bruk. Verdi i bruk er nåverdi av fremtidige kontantstrømmer knyttet til eiendelen. Nedskrivningen reverseres når grunnlaget for nedskrivningen ikke lenger er til stede.

## KLASSIFISERING OG VURDERING AV OMLØPSMIDLER

Omløpsmidler og kortsiktig gjeld omfatter normalt poster som forfaller til betaling innen ett år etter balansedagen, samt poster som knytter seg til varekretsløpet. Omløpsmidler vurderes til laveste verdi av anskaffelseskost og virkelig verdi.

## VARER

Varer er vurdert til det laveste av anskaffelseskost og netto salgsverdi.

## FORDRINGER

Kundefordringer og andre fordringer oppføres til pålydende etter fradrag for avsetning til forventet tap. Avsetning til tap gjøres på grunnlag av en individuell vurdering av de enkelte fordringene.

## Note 1 Lønnskostnader og ytelser, godtgjørelser til daglig leder, styret og revisor


### LØNSKOSTNADER


	2023	2022
Lønninger	1 133 886	1 034 533
Arbeidsgiveravgift	161 352	147 868
Pensjonskostnader	10 451	14 176
Andre ytelser	10 713	23 953
<b>Sum</b>	<b>1 316 402</b>	<b>1 220 529</b>

Selskapet har i 2023 sysselsatt 3 årsverk.



## Note 2 Anleggsmidler

 BankID Signing  
Mustafa Samed Cetintas (Meze  
2024-05-29)

 BankID Signing  
Belma Cetintas (Meze Restaura  
2024-06-03)

	Driftsløsøre, inventar ol.	Sum
Anskaffelseskost pr. 01.01.23	1 004 537	1 004 537
+ Tilgang kjøpte driftsmidler	309 985	309 985
= <b>Anskaffelseskost 31.12.23</b>	<b>1 314 522</b>	<b>1 314 522</b>
Akkumulerte avskrivninger 31.12.23	317 540	317 540
= <b>Bokført verdi 31.12.23</b>	<b>996 983</b>	<b>996 983</b>
Årets ordinære avskrivninger	197 200	197 200
Økonomisk levetid	5-10 år	

## Note 3 Skatt

Årets skattekostnad	2023	2022
Resultatført skatt på ordinært resultat:		
Betalbar skatt	0	0
Endring i utsatt skatt	31 570	0
<b>Skattekostnad ordinært resultat</b>	<b>31 570</b>	<b>0</b>
Skattepliktig inntekt:		
Resultat før skatt	539 976	4 103
Permanente forskjeller	29 872	0
Endring i midlertidige forskjeller	-3 650	-262 722
Anvendelse av fremførbart underskudd	-566 198	0
<b>Skattepliktig inntekt</b>	<b>0</b>	<b>-258 619</b>
Betalbar skatt i balansen:		
Betalbar skatt på årets resultat	0	0
<b>Sum betalbar skatt i balansen</b>	<b>0</b>	<b>0</b>


Skatteeffekten av midlertidige forskjeller og underskudd til fremføring som har gitt opphav til utsatt skatt og utsatte skattefordeler, spesifisert på typer av midlertidige forskjeller


	2023	2022	Endring
Varige driftsmidler	193 582	189 932	-3 650
<b>Sum</b>	<b>193 582</b>	<b>189 932</b>	<b>-3 650</b>
Akkumulert fremførbart underskudd	-50 084	-616 282	-566 198
Inngår ikke i beregningen av utsatt skatt	0	426 350	426 350
<b>Grunnlag for utsatt skatt / skattefordel</b>	<b>143 498</b>	<b>0</b>	<b>-143 498</b>
<b>Utsatt skatt / skattefordel (22 %)</b>	<b>31 570</b>	<b>0</b>	<b>-31 570</b>



## Note 4 Egenkapital

	Aksjekapital	Overkurs	Annen Innskutt egenkapital	Annen egenkapital	Sum egenkapital
Pr. 31.12.2021	30 000	0	0	0	30 000
Årets resultat				508 406	508 406
<b>Pr 31.12.2023</b>	<b>30 000</b>	<b>0</b>	<b>0</b>	<b>508 406</b>	<b>538 406</b>

 BankID Signing  
Mustafa Samed Cetintas (Meze  
2024-05-29)

 BankID Signing  
Belma Cetintas (Meze Restaur  
2024-06-03)

## Note 5 Aksjonærer

### AKSJEKAPITALEN I MEZE RESTAURANT AS PR. 31.12 BESTÅR AV:

	Antall	Pålydende	Bokført
Ordinære aksjer	30	1 000,0	30 000
<b>Sum</b>	<b>30</b>		<b>30 000</b>

### EIERSTRUKTUR

De største aksjonærene i % pr. 31.12 var:

	Ordinære	Eierandel	Stemmeandel
Belma Cetintas	30	100,0	100,0

### AKSJER EIET AV MEDLEMMER I STYRET OG DAGLIG LEDER:

Navn	Verv	Ordinære
Belma Cetintas	styreleder	30
<b>Totalt antall aksjer</b>		<b>30</b>

## Note 6 Fortsatt drift

Årsregnskapet er utarbeidet med grunnlag om fortsatt drift.