



ÅRSREGNSKAPET FOR REGNSKAPSÅRET 2021 - GENERELL INFORMASJON

Enheten

Organisasjonsnummer: 982 726 247
Organisasjonsform: Aksjeselskap
Foretaksnavn: ORIGO SOLUTIONS AS
Forretningsadresse: Andøyfaret 31
4623 KRISTIANSAND S

Regnskapsår

Årsregnskapets periode: 01.01.2021 - 31.12.2021

Konsern

Morselskap i konsern: Nei

Regnskapsregler

Regler for små foretak benyttet: Nei
Benyttet ved utarbeidelsen av årsregnskapet til selskapet: Regnskapslovens alminnelige regler

Årsregnskapet fastsatt av kompetent organ

Bekreftet av representant for selskapet: Glenn Kjetil Nystøl
Dato for fastsettelse av årsregnskapet: 24.05.2022

Grunnlag for avgivelse

År 2021: Årsregnskapet er elektronisk innlevert
År 2020: Tall er hentet fra elektronisk innlevert årsregnskap fra 2021

Det er ikke krav til at årsregnskapet m.v. som sendes til Regnskapsregisteret er undertegnet. Kontrollen på at dette er utført ligger hos revisor/enhetens øverste organ. Sikkerheten ivaretas ved at innsender har rolle/rettighet for innsending av årsregnskapet via Altinn, og ved at det bekreftes at årsregnskapet er fastsatt av kompetent organ.

Brønnøysundregistrene, 26.05.2023



Resultatregnskap

Beløp i: NOK	Note	2021	2020
RESULTATREGNSKAP			
Inntekter			
Salgsinntekt		134 525 779	121 546 942
Sum inntekter	15	134 525 779	121 546 942
Kostnader			
Varekostnad		46 207 131	38 904 917
Lønnskostnad	12, 13	61 107 002	55 819 647
Avskrivning av driftsmidler og immaterielle eiendeler	1, 2	2 324 894	2 506 701
Annen driftskostnad	13, 16	11 983 905	10 327 241
Sum kostnader		121 622 932	107 558 507
Driftsresultat		12 902 846	13 988 435
Finansinntekter og finanskostnader			
Annen renteinntekt		1 454 037	719 956
Annen finansinntekt	14	815 835	804 732
Sum finansinntekter		2 269 872	1 524 688
Annen rentekostnad		185 864	172 488
Annen finanskostnad	14	744 269	983 392
Sum finanskostnader		930 133	1 155 881
Netto finans		1 339 738	368 807
Ordinært resultat før skattekostnad		14 242 585	14 357 243
Skattekostnad på ordinært resultat	11	3 375 609	3 318 514
Ordinært resultat etter skattekostnad		10 866 976	11 038 729
Årsresultat		10 866 976	11 038 729
Årsresultat etter minoritetsinteresser		10 866 976	11 038 729
Totalresultat		10 866 976	11 038 729
Overføringer og disponeringer			



Resultatregnskap

Beløp i: NOK	Note	2021	2020
Konsernbidrag		10 831 716	34 406 418
Overføringer overkurs			-11 556 359
Overføringer annen egenkapital	3	35 260	-11 811 330
Sum overføringer og disponeringer		10 866 976	11 038 729



Balanse

Beløp i: NOK	Note	2021	2020
BALANSE - EIENDELER			
Anleggsmidler			
Immaterielle eiendeler			
Forskning og utvikling	1	11 008 221	9 202 568
Utsatt skattefordel	11		
Sum immaterielle eiendeler		11 008 221	9 202 568
Varige driftsmidler			
Driftsløsøre, inventar o.a. utstyr	2, 16	2 047 445	1 905 411
Sum varige driftsmidler		2 047 445	1 905 411
Sum anleggsmidler		13 055 666	11 107 979
Omløpsmidler			
Varer			
Sum varer	9	2 989 267	3 266 101
Fordringer			
Kundefordringer	5	24 622 433	17 277 857
Andre kortsiktige fordringer	5	16 993 599	51 910 965
Prosjekter under utførelse	6	866 468	1 614 715
Sum fordringer		42 482 500	70 803 537
Bankinnskudd, kontanter og lignende			
Bankinnskudd, kontanter o.l.	7	17 445 332	8 749 781
Sum bankinnskudd, kontanter og lignende		17 445 332	8 749 781
Sum omløpsmidler		62 917 099	82 819 419
SUM EIENDELER		75 972 765	93 927 398

BALANSE - EGENKAPITAL OG GJELD

Egenkapital

Innskutt egenkapital



Balanse

Beløp i: NOK	Note	2021	2020
Aksjekapital	3, 4	4 505 060	4 505 060
Overkurs	3		
Sum innskutt egenkapital		4 505 060	4 505 060
Opptjent egenkapital			
Annen egenkapital	3	10 152 861	10 117 601
Sum opptjent egenkapital		10 152 861	10 117 601
Sum egenkapital		14 657 921	14 622 661
Gjeld			
Langsiktig gjeld			
Utsatt skatt	11	4 032 991	3 712 481
Andre avsetninger for forpliktelser		2 476 977	1 388 969
Sum avsetninger for forpliktelser		6 509 968	5 101 450
Annen langsiktig gjeld			
Gjeld til kredittinstitusjoner	10, 16		
Sum langsiktig gjeld		6 509 968	5 101 450
Kortsiktig gjeld			
Leverandørgjeld	5	10 601 481	9 272 404
Betalbar skatt			
Skyldig offentlige avgifter		6 004 059	6 567 605
Garantiavsetninger	8	946 111	596 111
Annen kortsiktig gjeld	5, 6	37 253 224	57 767 166
Sum kortsiktig gjeld		54 804 876	74 203 286
Sum gjeld		61 314 844	79 304 737
SUM EGENKAPITAL OG GJELD		75 972 765	93 927 398



Til generalforsamlingen i Origo Solutions AS

Uavhengig revisors beretning

Konklusjon

Vi har revidert Origo Solutions AS' årsregnskap som består av balanse per 31. desember 2021, resultatregnskap og kontantstrømpoppstilling for regnskapsåret avsluttet per denne datoen og noter til årsregnskapet, herunder et sammendrag av viktige regnskapsprinsipper.

Etter vår mening

- oppfyller årsregnskapet gjeldende lovkrav, og
- gir årsregnskapet et rettviseende bilde av selskapets finansielle stilling per 31. desember 2021, og av dets resultater og kontantstrømmer for regnskapsåret avsluttet per denne datoen i samsvar med regnskapslovens regler og god regnskapsskikk i Norge.

Grunnlag for konklusjonen

Vi har gjennomført revisjonen i samsvar med de internasjonale revisjonsstandardene International Standards on Auditing (ISA-ene). Våre oppgaver og plikter i henhold til disse standardene er beskrevet nedenfor under *Revisors oppgaver og plikter ved revisjonen av årsregnskapet*. Vi er uavhengige av selskapet slik det kreves i lov, forskrift og International Code of Ethics for Professional Accountants (inkludert internasjonale uavhengighetsstandarder) utstedt av the International Ethics Standards Board for Accountants (IESBA-reglene), og vi har overholdt våre øvrige etiske forpliktelser i samsvar med disse kravene. Innhentet revisjonsbevis er etter vår vurdering tilstrekkelig og hensiktsmessig som grunnlag for vår konklusjon.

Øvrig informasjon

Styret og daglig leder (ledelsen) er ansvarlige for informasjonen i årsberetningen. Øvrig informasjon omfatter informasjon i årsrapporten bortsett fra årsregnskapet og den tilhørende revisjonsberetningen. Vår konklusjon om årsregnskapet ovenfor dekker ikke informasjonen i årsberetningen.

I forbindelse med revisjonen av årsregnskapet er det vår oppgave å lese årsberetningen. Formålet er å vurdere hvorvidt det foreligger vesentlig inkonsistens mellom årsberetningen og årsregnskapet og den kunnskap vi har opparbeidet oss under revisjonen av årsregnskapet, eller hvorvidt informasjon i årsberetningen ellers fremstår som vesentlig feil. Vi har plikt til å rapportere dersom årsberetningen fremstår som vesentlig feil. Vi har ingenting å rapportere i så henseende.

Basert på kunnskapen vi har opparbeidet oss i revisjonen, mener vi at årsberetningen

- er konsistent med årsregnskapet og
- inneholder de opplysninger som skal gis i henhold til gjeldende lovkrav.

PricewaterhouseCoopers AS, Kanalsletta 8, Postboks 8017, NO-4068 Stavanger
T: 02316, org. no.: 987 009 713 MVA, www.pwc.no
Statsautoriserte revisorer, medlemmer av Den norske Revisorforening og autorisert regnskapsførerelskap



Uavhengig revisors beretning - Origo Solutions AS



Ledelsens ansvar for årsregnskapet

Ledelsen er ansvarlig for å utarbeide årsregnskapet og for at det gir et rettviseende bilde i samsvar med regnskapslovens regler og god regnskapsskikk i Norge. Ledelsen er også ansvarlig for slik internkontroll som den finner nødvendig for å kunne utarbeide et årsregnskap som ikke inneholder vesentlig feilinformasjon, verken som følge av misligheter eller utilsiktede feil.

Ved utarbeidelsen av årsregnskapet må ledelsen ta standpunkt til selskapets evne til fortsatt drift og opplyse om forhold av betydning for fortsatt drift. Forutsetningen om fortsatt drift skal legges til grunn for årsregnskapet så lenge det ikke er sannsynlig at virksomheten vil bli avvirket.

Revisors oppgaver og plikter ved revisjonen av årsregnskapet

Vårt mål er å oppnå betryggende sikkerhet for at årsregnskapet som helhet ikke inneholder vesentlig feilinformasjon, verken som følge av misligheter eller utilsiktede feil, og å avgi en revisjonsberetning som inneholder vår konklusjon. Betryggende sikkerhet er en høy grad av sikkerhet, men ingen garanti for at en revisjon utført i samsvar med ISA-ene, alltid vil avdekke vesentlig feilinformasjon som eksisterer. Feilinformasjon kan oppstå som følge av misligheter eller utilsiktede feil. Feilinformasjon blir vurdert som vesentlig dersom den enkeltvis eller samlet med rimelighet kan forventes å påvirke økonomiske beslutninger som brukerne foretar basert på årsregnskapet.

For videre beskrivelse av revisors oppgaver og plikter vises det til:
<https://revisorforeningen.no/revisjonsberetninger>

Stavanger, 24. mai 2022
PricewaterhouseCoopers AS

Arne Birkeland
Statsautorisert revisor
(elektronisk signert)

(2)



 Securely signed with Brevio

Revisjonsberetning

Signers:

Name	Method	Date
Birkeland, Arne	BANKID_MOBILE	2022-06-15 21:16

This document package contains:

- Closing page (this page)
- The original document(s)
- The electronic signatures. These are not visible in the document, but are electronically integrated.



This file is sealed with a digital signature.
The seal is a guarantee for the authenticity
of the document.



🔗 Admincontrol

List of Signatures Page 1/1

Årsregnskap_2021 Origo Solutions AS.pdf

Name	Method	Signed at
Friisø, Trond	BANKID	2022-06-09 08:48 GMT+02
Lenes, Bjørn-Tore	BANKID_MOBILE	2022-06-09 00:56 GMT+02
Rugland, Jan Erik	BANKID_MOBILE	2022-06-08 19:09 GMT+02
Bringedal, Tor Christian	BANKID_MOBILE	2022-06-08 18:34 GMT+02
Kongelf, Per Harald	BANKID	2022-06-08 18:32 GMT+02
Hydle, Helge	BANKID_MOBILE	2022-06-10 08:20 GMT+02
NESJE, ALEXANDER KNUDSEN	BANKID_MOBILE	2022-06-10 12:47 GMT+02

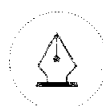


This file is sealed with a digital signature. The seal is a guarantee for the authenticity of the document.

External reference: 655D2DBABE454AC78B352367D9D878FF



Årsregnskap 2021



This file is sealed with a digital signature.
The seal is a guarantee for the authenticity
of the document.

Document ID:
659D21DBA8F454AC78B3523671913878F+



ÅRSBERETNING 2021 ORIGO SOLUTIONS AS

Virksomhetens art og sted

Origo Solutions forretningsområde er design, prosjektering, fabrikasjon, testing, installasjon og idriftsettelse av industrielle og datadrevne sikkerhets- og automasjonssystemer for overvåking, kontroll og beskyttelse av både offshore- og landanlegg.

Selskapet leverer studier og analyser, gjennomfører prosjekter og leveranser, og utfører anleggsoppfølging og service.

Selskapets hovedkontor er lokalisert i Kristiansand, og drives fra leide lokaler. Selskapet har avdelingskontorer i Arendal og Stavanger.

Selskapets utvikling og stilling i 2021

Ved utløp av 2021 fremstår selskapet som godt rustet til å håndtere aktiviteten i markedet fremover. Selskapet har gjennom 2021 gjennomført tiltak for å tilpasse seg en utviklende markedssituasjon for 2021/2022, med effektive arbeidsprosesser, samt legge til rette for økt volum fra markedet. Den pågående Covid-19 pandemien, og urolighetene i Europa vil fremdeles kunne medføre usikkerhet for selskapets utvikling fremover.

Fortsatt drift

Styret mener årsberetningen gir en rettvise oversikt over selskapets eiendeler og gjeld, finansielle stilling og resultat.

I henhold til regnskapslovens § 3-3 bekrefter vi at regnskapet er utarbeidet i samsvar med forutsetningen om fortsatt drift. Vurderingen er basert på selskapets finansielle stilling og framtidsutsikter og at det er lagt til grunn for utarbeidelsen av regnskapet.

Arbeidsmiljø og personale

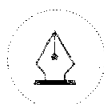
Sykefraværet i selskapet var totalt på 5,0 % i 2021 mot 3,2 % i 2020.

Det har ikke forekommet eller blitt rapportert alvorlige arbeidsuhell eller ulykker som har resultert i store materielle skader eller personskader i løpet av året.

Arbeidsmiljøet betraktes som godt.

Bærekraft

Selskapets forpliktelse til bærekraft er integrert i oppdraget som en sentral ambassadør for energiomstillingen. Virksomheten vil fortsette å utvikle seg gjennom ytterligere ekspansjon i bærekraftige markeder, fokusere på bærekraftig praksis, og økt åpenhet i rapporteringen.





Likestillingsredegjørelse

Selskapet har som mål å være en arbeidsplass der det råder full likestilling mellom kvinner og menn og ansatte med ulik etnisk bakgrunn. Gjennom selskapets personalarbeid er det målrettet og planmessig tatt hensyn til aktiviteter for å fremme formålet i Lov om Likestillings- og diskrimineringsloven. Lønn fastsettes på grunnlag av ansvarsområder, stillingsinnhold og ut ifra den enkelte ansattes kompetanse og arbeidsinnsats.

Av selskapets 59 ansatte er 9 kvinner. Styret består av seks menn.

Full likestillingsredegjørelse er publisert på selskapets nettsider; www.origo-solutions.com

Miljørapportering

Selskapet har ESG-praksis på plass som gjennomgås og oppdateres regelmessig og rapporteres kvartalsvis. Virksomheten sporer og rapporterer mengden produsert avfall, hvor mye som blir resirkulert, og mengden klimagassutslipp som produseres, fordelt på omfangsnivå 1, 2 og 3 (som defineres av Klimagassprotokollen).

Virksomheten har ikke identifisert aktiviteter som medfører vesentlig forurensning eller utslipp som kan være skadelig for det ytre miljø. Virksomhetens aktivitet retter seg i all hovedsak til salg av produkter og tjenester til kunder i Norge. Det er ikke vesentlige eller unormale forurensningsproblemer i tilknytning til frakt. Når det gjelder selve produktene, jobbes det kontinuerlig innen bransjen for å bedre miljø-profilen både når det gjelder produksjon, emballering, transport og avfallshåndtering. Selskapet jobber i samsvar med ISO 14001-standardene.

Styreansvarsforsikring

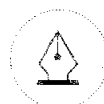
Selskapet inngår i konsernet Moreld AS sin globale styreansvarsforsikring. Alle styremedlemmer og ledende ansatte omfattes av forsikringen. Styret anser forsikringen som dekkende.

Forsknings- og utviklingsaktiviteter

Selskapet har i løpet av 2021 hatt utviklingsaktiviteter for å møte markedets behov og krav til kommende generasjons sikkerhets- og automasjonssystemer. Selskapet er i en utviklingsfase for vekst i fornybarmarkedet, med pågående utviklingsprosjekter innen automatiserte systemer for å møte markedets behov for produksjonsoptimalisering og smartere driftsoperasjoner.

Fremtidig utvikling

Markedet har vist en positiv utvikling i 2021. Selskapet ser utviklingen videre fremover i etablerte markedsområder som fortsatt volatil. Det makroøkonomiske bildet for olje og gass bransjen viser investeringsevne og -vilje hos operatører på norsk sokkel. Selskapet har stort fokus på salg og tilbudsarbeid for å dra nytte av markedssituasjonen, og på å legge til rette for å håndtere økt volum fra både eksisterende og nye kunder. Hittil i 2022 har Covid-19-pandemien og urolighetene i Europa medført usikkerhet for virksomheten, men aktiviteten har likevel forholdt seg relativt stabil. Selskapet er i en utviklingsfase for vekst i fornybarmarkedet - og selskapet opplever økt interesse for sine produkter og tjenester. I fornybarmarkedet knyttes der usikkerhet til omsetning og fortjenestemarginer i innledende periode (2022-2025). Omsetning mot etablerte markeder er forventet at forholder seg jevne de kommende årene (2022-2025). Det presiseres at det normalt er usikkerhet knyttet til vurderinger av fremtidige forhold





Resultat, investeringer, finansiering og likviditet

Omsetningen i selskapet var på kr 134.525.779 i 2021 mot kr 121.546.942 i 2020.

Ordinært resultat ble på kr 10.866.976 i 2021 mot kr 11.038.729 i 2020.

Selskapets kortsiktige gjeld utgjorde 89 % av samlet gjeld i selskapet pr. 31.12.21 sammenlignet med 94 % pr. 31.12.20.

Selskapet kan pr. 31.12.21 nedbetale kortsiktig gjeld ved hjelp av sine mest likvide midler (Omløpsmidler - varelager).

Totalkapitalen var ved utgangen av året kr 75.972.765 sammenlignet med kr 93.927.398 året før. Egenkapitalandelen pr. 31.12.21 var på 19 %, sammenlignet med 16 % pr. 31.12.20.

Finansiell risiko

Markedsrisiko

Selskapet er eksponert for endringer i valutakurser, spesielt EUR og GBP. Det foretas en løpende vurdering av valutarisikoen og terminkontrakter inngås for å sikre selskapet. Videre kan endringer i rentenivået påvirke investeringsmulighetene i fremtidige perioder.

Kreditrisiko

Risiko for at motparter ikke har økonomisk evne til å oppfylle sine forpliktelser anses lav, da det historisk har vært lite tap på fordringer. Selskapets kundebase er dominert av de store oljeselskapene på norsk sokkel, de store kontraktørselskapene, samt systemleverandører.

Det er ikke inngått avtaler om motregning eller andre finansielle instrumenter som minimerer kredittrisikoen i selskapet.

Likviditetsrisiko

Selskapet har en tett oppfølging av arbeidskapital og likviditet. Risiko vurderes løpende, og nødvendige tiltak for å redusere risiko iverksettes. Utestående fordringer analyseres og følges opp kontinuerlig gjennom året. Selskapet vurderer likviditeten i selskapet som tilstrekkelig.

Kristiansand, 24. mai 2022

Signert elektronisk;

Jan Erik Rugland

Tor Christian Bringedal

Per Harald Kongelf

Helge Hydle

Alexander Nesje

Trond Friisø

Bjørn-Tore Lenes

Styreleder

Styremedlem

Styremedlem

Styremedlem

Styremedlem

Styremedlem

Daglig leder

3 | 3



This file is sealed with a digital signature.
The seal is a guarantee for the authenticity
of the document.

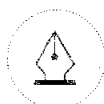
Document ID:
659D21DBA8F454AC78B3523671913878F+



Resultatregnskap			
Origo Solutions AS			
Driftsinntekter og driftskostnader	Note	2021	2020
Salgsinntekt		134 525 779	121 546 942
Sum driftsinntekter	15	134 525 779	121 546 942
Varekostnad		46 207 131	38 904 917
Lønnskostnad	12, 13	61 107 002	55 819 647
Avskrivning av driftsmidler og immaterielle eiendeler	1, 2	2 324 894	2 506 701
Annen driftskostnad	13, 16	11 983 905	10 327 241
Sum driftskostnader		121 622 932	107 558 507
Driftsresultat		12 902 846	13 988 435
Finansinntekter og finanskostnader			
Annen renteinntekt		1 454 037	719 956
Annen finansinntekt	14	815 835	804 732
Annen rentekostnad		185 864	172 488
Annen finanskostnad	14	744 269	983 392
Resultat av finansposter		1 339 738	368 807
Ordinært resultat før skattekostnad		14 242 585	14 357 243
Skattekostnad på ordinært resultat	11	3 375 609	3 318 514
Ordinært resultat		10 866 976	11 038 729
Årsoverskudd		10 866 976	11 038 729
Overføringer			
Avsatt konsernbidrag		10 831 716	34 406 418
Overføringer overkurs		0	-11 556 359
Overføringer annen egenkapital	3	35 260	-11 811 330
Sum overføringer		10 866 976	11 038 729

Origo Solutions AS

Side 1



This file is sealed with a digital signature.
The seal is a guarantee for the authenticity
of the document.

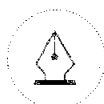
Document ID:
659D21DBA8F454AC78B3523671913878F+



Balanse			
Origo Solutions AS			
Eiendeler	Note	2021	2020
Anleggsmidler			
Immaterielle eiendeler			
Forskning og utvikling	1	11 008 221	9 202 568
Sum immaterielle eiendeler		<u>11 008 221</u>	<u>9 202 568</u>
Varige driftsmidler			
Driftsløsøre, inventar o.a. utstyr	2, 16	2 047 445	1 905 411
Sum varige driftsmidler		<u>2 047 445</u>	<u>1 905 411</u>
Sum anleggsmidler		<u>13 055 666</u>	<u>11 107 979</u>
Omløpsmidler			
Lager av varer og annen beholdning	9	2 989 267	3 266 101
Fordringer			
Kundefordringer	5	24 622 433	17 277 857
Andre kortsiktige fordringer	5	16 993 599	51 910 965
Prosjekter under utførelse	6	866 468	1 614 715
Sum fordringer		<u>42 482 500</u>	<u>70 803 537</u>
Bankinnskudd, kontanter o.l.	7	17 445 332	8 749 781
Sum omløpsmidler		<u>62 917 099</u>	<u>82 819 419</u>
Sum eiendeler		<u>75 972 765</u>	<u>93 927 398</u>

Origo Solutions AS

Side 2

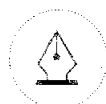


This file is sealed with a digital signature.
The seal is a guarantee for the authenticity
of the document.

Document ID:
659D21DBA8F454AC78B3523671913878F+



Balanse			
Origo Solutions AS			
	Note	2021	2020
Egenkapital og gjeld			
Innskutt egenkapital			
Aksjekapital	3, 4	<u>4 505 060</u>	<u>4 505 060</u>
Sum innskutt egenkapital		<u>4 505 060</u>	<u>4 505 060</u>
Opptjent egenkapital			
Annen egenkapital	3	<u>10 152 861</u>	<u>10 117 601</u>
Sum opptjent egenkapital		<u>10 152 861</u>	<u>10 117 601</u>
Sum egenkapital		<u>14 657 921</u>	<u>14 622 661</u>
Gjeld			
Avsetning for forpliktelser			
Utsatt skatt	11	4 032 991	3 712 481
Andre avsetninger for forpliktelser		<u>2 476 977</u>	<u>1 388 969</u>
Sum avsetning for forpliktelser		<u>6 509 968</u>	<u>5 101 450</u>
Kortsiktig gjeld			
Leverandørgjeld	5	10 601 481	9 272 404
Garantiavsetninger	8	946 111	596 111
Skyldig offentlige avgifter		6 004 059	6 567 605
Annen kortsiktig gjeld	5, 6	<u>37 253 224</u>	<u>57 767 166</u>
Sum kortsiktig gjeld		<u>54 804 876</u>	<u>74 203 286</u>
Sum gjeld		<u>61 314 844</u>	<u>79 304 737</u>
Sum egenkapital og gjeld		<u>75 972 765</u>	<u>93 927 398</u>
Kristiansand, 24.05.2022 Styret i Origo Solutions AS			
<u>Jan Erik Rugland</u> Styreleder	<u>Alexander Knudsen Nesje</u> Styremedlem	<u>Per Harald Kongelf</u> Styremedlem	
<u>Helge Hydle</u> Styremedlem	<u>Trond Friisø</u> Styremedlem	<u>Tor Christian Bringedal</u> Styremedlem	
	<u>Bjørn-Tore Lenes</u> Daglig leder		
Origo Solutions AS			Side 3



This file is sealed with a digital signature.
The seal is a guarantee for the authenticity
of the document.

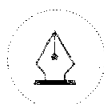
Document ID:
659D21DBA8F454AC78B3523671913878F+



Kontantstrømoppstilling

Origo Solutions AS

	2021	2020
Kontantstrømmer fra operasjonelle aktiviteter		
Resultat før skattekostnad	14 242 585	14 357 243
Avskrivninger	2 324 894	2 506 701
Endring i varelager	276 834	-212 794
Endring i kundefordringer og andre fordringer	-7 344 576	-2 032 084
Endring i vareleverandørgjeld	1 329 077	-2 065 865
Endring i andre tidsavgrensingsposter	5 490 134	1 564 618
Netto kontantstrøm fra operasjonelle aktiviteter	16 318 948	14 117 819
Kontantstrøm fra investeringsaktiviteter		
Utbetalinger ved kjøp av varige driftsmidler	-821 647	-484 714
Utbetaling ved kjøp av immaterielle eiendeler	-3 501 751	-4 883 324
Netto kontantstrøm fra investeringsaktiviteter	-4 323 398	-5 368 038
Kontantstrømmer fra finansieringsaktiviteter		
Utbetalinger på lånefordring konsern (korts./langs.)	-3 300 000	0
Netto kontantstrømmer fra finansieringsaktiviteter	-3 300 000	0
Netto kontantstrøm for perioden	8 695 550	8 749 781
Effekt av valutakursendringer på kontanter og kontantekvivalenter	0	0
Kontanter og kontantekvivalenter ved periodens begynnelse	8 749 781	0
Kontanter og kontantekvivalenter ved periodens slutt	17 445 332	8 749 781
Denne består av:		
Bankinnskudd m.v.	17 445 332	8 749 781
Ubenyttet driftskreditt utgjør i tillegg	0	0



This file is sealed with a digital signature.
The seal is a guarantee for the authenticity
of the document.

Document ID:
659D21DBA8F454AC78B35236717913878F+



Origo Solutions AS

NOTER TIL ÅRSREGNSKAPET FOR 2021

Regnskapsprinsipper

Årsregnskapet er satt opp i samsvar med regnskapslovens bestemmelser og god regnskapsskikk.

Bråk av estimater

Utarbeidelsen av regnskapsinformasjon krever at selskapets ledelse benytter estimater og forutsetninger som påvirker verdien av eiendeler, gjeld og noteplysninger. Slike estimater og forutsetninger kan ha vesentlig betydning for rapporterte inntekter og kostnader for en bestemt periode. De faktiske beløpene kan avvike fra estimatene.

Betingede tap som er sannsynlige og kvantifiserbare, kostnadsføres løpende.

Hovedregel for vurdering og klassifisering av eiendeler og gjeld

Omløpsmidler og kortsiktig gjeld omfatter poster som forfaller til betaling innen ett år etter anskaffelsestidspunktet, samt poster som knytter seg til varekretsløpet. Øvrige poster er klassifisert som anleggsmidler/langsiktig gjeld.

Omløpsmidler vurderes til laveste av anskaffelseskost og virkelig verdi. Kortsiktig gjeld balanseføres til nominelt beløp på opptakstidspunktet.

Anleggsmidler vurderes til anskaffelseskost, men nedskrives til virkelig verdi ved verdifall som ikke forventes å være forbigående. Langsiktig gjeld balanseføres til nominelt beløp på etableringstidspunktet.

Varige driftsmidler

Varige driftsmidler balanseføres og avskrives over driftsmidlets forventede levetid. Direkte vedlikehold av driftsmidler kostnadsføres løpende under driftskostnader, mens påkostninger eller forbedringer tillegges driftsmidlets kostpris og avskrives i takt med driftsmidlet. Leide (leasede) driftsmidler balanseføres som driftsmidler hvis leiekontrakten anses som finansiell. Dersom leiekontrakten anses som operasjonell blir utgiftene kostnadsført.

Fordringer

Fordringer er oppført i balansen til pålydende etter fradrag for avsetning til forventet tap. Avsetning til tap gjøres på grunnlag av individuelle vurderinger av de enkelte fordringene.

Prosjekter i arbeid

Kostnader vedvarende anleggskontrakter regnskapsføres når de påløper.

Dersom utfallet av en anleggskontrakt ikke kan måles pålitelig, settes kontraktsinntekten lik kontraktskostnaden i den utstrekning kostnadene kan gjenvinnes. Dersom kontraktsfor tjenesten på en anleggskontrakt kan estimeres pålitelig, regnskapsføres inntektene og kostnadene over kontraktsperioden. Dersom det er sannsynlig at kostnader vedvarende en anleggskontrakt vil overskride inntekten på kontrakten, regnskapsføres det forventede tapet umiddelbart.

Selskapet anvender løpende avregningsmetode for å beregne inntekter for en gitt periode. Fullføringsgraden estimeres ved skjønnmessige vurderinger av i hvilken grad leveransen er i henhold til planlagt tidsplan, ved en vurdering av påløpt varekostnader, påløpte lemmekostnader og estimert prosjekperiode.

Påløpte kostnader og inntekter vedvarende samtlige anleggskontrakter under utførelse, der påløpte kostnader og resultatført for tjeneste (fratrasket resultatført tap) overstiger a-konto fakturert beløp balanseføres som en eiendel. Fakturerte beløp som ikke er betalt eller er tilbakeholdt av kunde inkluderes i "kundefordringer og andre fordringer". For anleggskontrakter under utførelse der a-konto fakturert beløp overstiger påløpte kostnader og resultatført for tjeneste (fratrasket tap) vises dette som mottatt forskuddsbetaling fra kunde under posten "leverandørgjeld og annen kortsiktig gjeld".

Kontanter og bankinnskudd

Kontanter og bankinnskudd omfatter kontanter, bankinnskudd og andre betalingsmidler med opprinnelig forfallsdato på tre måneder eller mindre fra anskaffelse.

Garantier

Selskapet avsetter for garantier i prosjekter basert på beste estimat ved fullførte kontrakter.

Valuta

Kontanter og bankinnskudd, omløpsmidler og kortsiktig gjeld i fremmed valuta omregnes til kursen på balansedagen. Realiserte og urealiserte kursgevinster og -tap på eiendeler og gjeld i annen valuta enn NOK resultatføres. Inngåtte valutaterminkontrakter måles til virkelig verdi, og urealisert valutagevinst- og tap resultatføres.

Skatter

Utsatt skatt / utsatt skattefordel beregnes på grunnlag av midlertidige forskjeller mellom regnskapsmessige og skattemessige balanseverdier, og underskudd til fremføring ved utgangen av regnskapsåret. Skattereduserende midlertidige forskjeller og underskudd til fremføring utlignes mot skatteøkende midlertidige forskjeller som reverseres i samme tidsrom. Skattekostnad består av betalbar skatt (skatt på årets skattepliktige inntekt), og endring i netto utsatt skatt.

Pensjoner

Selskapet har en avtalefestet førtidspensjonsordning (AFP). Den nye AFP-ordningen, som gjelder fra og med 1. januar 2011 er å anse som en ytelsesbasert flerforetaksordning, men regnskapsføres som en innskuddsordning frem til det foreligger pålitelig og tilstrekkelig informasjon slik at konsernet kan regnskapsføre sin proporsjonale andel av pensjonskostnad, pensjonsforpliktelse og pensjonsmidler i ordningen. Selskapets forpliktelser er dermed ikke balanseført som gjeld. AFP-forpliktelsen etter den gamle ordningen er balanseført for den forpliktelsen som knytter seg til tidligere ansatte som nå er pensjonister i denne ordningen.

Foretaket er pliktig til å ha tjenstepensjonsordning etter lov om obligatorisk tjenstepensjon, og har en pensjonsordning som oppfyller kravene etter loven.



This file is sealed with a digital signature.
The seal is a guarantee for the authenticity of the document.

Document ID:
659D21DBA8F454AC78B3523671913878F+



Origo Solutions AS

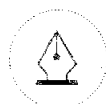
NOTER TIL ÅRSREGNSKAPET FOR 2021

Note 1 Anleggsmidler

Type anleggsmiddel	Utviklings- kostnader
Anskaffelseskost 01.01.	15 709 147
Tilgang	3 501 750
Avgang	0
Anskaffelseskost 31.12.	19 210 898
Akkumulerte avskrivninger 01.01.	6 506 579
Årets avskrivninger	1 696 098
Akkumulerte avskrivninger 31.12.	8 202 677
Balanseført verdi pr. 31.12.	11 008 221
Avskrivning	5-8 år, lineært

Note 2 Anleggsmidler

Type anleggsmiddel	Driftsøstere, inventar o.a utstyr
Anskaffelseskost 01.01.	28 666 795
Tilgang	821 647
Avgang	0
Anskaffelseskost 31.12.	29 488 442
Akkumulerte avskrivninger 01.01.	26 812 196
Årets avskrivninger	628 796
Akkumulerte avskrivninger 31.12.	27 440 991
Balanseført verdi pr. 31.12.	2 047 445
Avskrivningssatser	3-5 år lineært



This file is sealed with a digital signature.
The seal is a guarantee for the authenticity
of the document.

Document ID:
659D21DBA8F454AC78B3523671913878F+



Origo Solutions AS

NOTER TIL ÅRSREGNSKAPET FOR 2021

Note 3 Egenkapital

	Aksje- kapital	Annen egenkapital	Sum
Egenkapital pr 01.01.	4 505 060	10 117 601	14 622 661
Årets resultat		10 866 976	10 866 976
Avsatt konsernbidrag (netto)		-10 831 716	-10 831 716
Egenkapital pr. 31.12.	4 505 060	10 152 861	14 657 921

Note 4 Antall aksjer, aksjeeiere m.m.

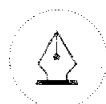
Aksjekapital	Antall	Pålydende	Bokført
Ordinære aksjer	91 940	49	4 505 060
	Sum aksjer	Eierandel	Stemmeandel
Bokn HoldCo AS	91 940	100 %	100 %
Sum	91 940	100 %	100 %

Origo Solutions AS blir konsolidert inn i konsernregnskapet til Bokn HoldCo AS som har forretningskontor i Hospitalsgata 4, 4006 Stevanger. Konsernregnskapet kan fås utlevert der.

Note 5 Fordringer og gjeld

	2021	2020
Kortsiktige fordringer mot selskap i samme konsern	15 920 948	50 655 003
Kortsiktig gjeld til selskap i samme konsern	13 994 280	40 048 306
Langsiktige fordringer mot selskap i samme konsern	0	0
Langsiktig gjeld til selskap i samme konsern	0	0

Selskapet har ikke fordringer som forfaller senere enn 1 år etter balansedato.
Selskapet har ikke gjeld som forfaller senere enn 5 år etter balansedato.



This file is sealed with a digital signature.
The seal is a guarantee for the authenticity
of the document.

Document ID:
659D21DBA8F454AC78B3523671913878F+



Origo Solutions AS

NOTER TIL ÅRSREGNSKAPET FOR 2021

Note 6 **Prosjekter under utførelse**

	2021	2020
Fakturert inntekt	-74 656 175	-58 900 454
Regnskapsmessig kostnad	52 044 513	38 871 998
Oppjent bidrag	11 250 454	11 686 647
Balanseført verdi UB	-11 361 208	-8 341 809
Herav periodisert inntekt (Oppjent ikke fakturert inntekt)	866 468	1 614 715
Herav periodisert kostnad (Annen kortsiktig gjeld)	-12 227 676	-9 956 524
Balanseført verdi UB	-11 361 208	-8 341 809

Selskapet har ingen igangværende tapsprosjekter pr. 31.12.2021.

Note 7 **Bundne midler**

Selskapet har pr 31.12.2021 ikke bundne midler knyttet til skatetrekk. Selskapet har etablert en bankgaranti som til enhver tid dekker det skyldige beløpet.

Note 8 **Garantiansvar**

	2021	2020
Garantiansvar	946 111	596 111

Note 9 **Varelager**

	2021	2020
Kostpris lager av råvarer og andre handelsvarer	3 525 340	3 802 174
Ukurans	-536 073	-536 073
Sum	2 989 267	3 266 101

Note 10 **Pantstillelser og garantier m.v.**

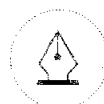
Gjeld som er sikret ved pant o.l.	2021	2020
Gjeld til kredittinstitusjoner	0	0
Sum	0	0

Morselskapet i konsernet har inngått en lånevtales på 60 MNOK med SR-Bank, hvor blant annet Origo Solutions AS sine eiendeler er stilt som garanti.

Balanseført verdi av eiendeler pantsatt for egen gjeld og garantier avgitt av selskapets bankforbindelser

	2021
Driftsmidler	2 047 445
Kundefordringer	24 622 433
Varelager	2 989 267
Sum	29 659 145

I mai 2022 ble det gjennomført en restrukturering av Bokn-konsernet, hvilket innebar opprettelse av et nytt holdingselskap (Bokn Holdco II AS). Det ble også fremforhandlet en forlengelse av eksisterende lånevtales mot kredittinstitusjon med ny forfallsdato 30.06.2023. Krav til finansielle nøkkeltall ble videreført i tråd med tidligere lånevtales.



This file is sealed with a digital signature. The seal is a guarantee for the authenticity of the document.

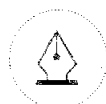
Document ID:
659D21DBA8F454AC78B35236717913878FF



Origo Solutions AS

NOTER TIL ÅRSREGNSKAPET FOR 2021

Note 11	Skatt		
Beregning av utsatt skatt/utsatt skattefordel		2021	2020
Midlertidige forskjeller			
Driftsmidler		-1 077 417	-1 557 519
Tilvirkningskontrakter		22 611 662	20 028 456
Varer		-452 683	-536 073
Utestående fordringer		-43 840	-43 840
Uopptjent inntekt		-2 326 977	-1 266 569
Avsetninger for forpliktelser		-2 705 945	-1 016 111
Netto midlertidige forskjeller		16 004 800	15 608 344
Forskjeller om ikke skal inngå i grunnlaget for utsatt skattefordel		2 326 977	1 266 569
Grunnlag for utsatt skatt før fremførbart underskudd		18 331 777	16 874 913
Akkumulert fremførbart skattemessig underskudd		0	0
Grunnlag for utsatt skatt		18 331 777	16 874 913
Utsatt skatt/skattefordel i balansen		4 032 991	3 712 481
Grunnlag for skattekostnad, endring i utsatt skatt og betalbar skatt		2021	2020
Resultat før skattekostnad		14 242 585	14 357 243
Permanente forskjeller		40 687	33 084
Grunnlag for årets skattekostnad		14 283 272	14 390 327
Anvendt fremførbart underskudd		0	-13 342 654
Endring i midlertidige resultatforskjeller		-396 456	1 650 425
Grunnlag for betalbar skatt i resultatregnskapet		13 886 816	2 698 098
+/- konsernbidrag		-13 886 816	-2 698 098
Skattepliktig inntekt (grunnlag for betalbar skatt i balansen)		0	0
Fordeling av skattekostnaden		2021	2020
Betalbar skatt på årets resultat		0	0
For mye/lite avsatt betalbar skatt		0	0
Sum betalbar skatt		0	0
Endring i utsatt skatt/skattefordel		320 510	2 724 932
Skatt på konsernbidrag		3 055 100	593 582
Skattekostnad		3 375 610	3 318 514
Avstemming av årets skattekostnad			
Regnskapsmessig resultat før skattekostnad		14 242 585	14 357 243
Beregnet skatt 22%		3 133 369	3 158 593
Skattekostnad i resultatregnskapet		3 375 610	3 318 514
Differanse		242 241	159 920
Differansen består av følgende:			
22% av permanente forskjeller		8 951	7 278
Endring i ikke oppført utsatt skattefordel		233 290	152 642
Sum forklart differanse		242 241	159 920
Betalbar skatt i balansen		2021	2020
Betalbar skatt i skattekostnaden		3 055 100	593 582
Skattevirkning SkatteFUNN		0	0
Skattevirkning av konsernbidrag		-3 055 100	-593 582
Betalbar skatt i balansen		0	0



This file is sealed with a digital signature.
The seal is a guarantee for the authenticity
of the document.

Document ID:
659D21DBA8F454AC78B3523671913878F+



Origo Solutions AS

NOTER TIL ÅRSREGNSKAPET FOR 2021

Note 12 Lønnskostnader

Lønnskostnader	2021	2020
Lønn	51 505 577	47 011 638
Arbeidsgiveravgift	7 391 963	6 862 125
Pensjonskostnader	2 209 466	1 945 884
Sum	61 107 002	55 819 647

Gjennomsnittlig antall årsverk: 56 53

Note 13 Ytelser/godtgjørelser til daglig leder, styret og revisor

Ytelser til ledende personer:	Daglig leder	Styret
Lønn	1 334 556	0
Annen godtgjørelse	112 669	0

Revisor (beløpene er eks mva) 2021 2020

Kosmadsført godtgjørelse til revisor fordeler seg slik :

Lovpålagt revisjon (inkl teknisk bistand med årsregnskap)	145 250	154 855
Skatterådgivning (inkl. teknisk bistand med ligningspapir)	14 250	14 660
Annen bistand	17 575	7 900
Teknisk bistand	12 875	0
Sum godtgjørelse til revisor	189 950	177 415

Note 14 Annen finanskostnad / inntekt

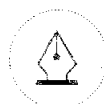
	2021	2020
Valutagevinster	-764 964	775 987
Annen finansinntekt	-50 871	28 745
Sum annen finansinntekt	-815 835	804 732

Valutatap	743 157	982 347
Annen finanskostnad	1 112	1 045
Sum annen finanskostnad	744 269	983 392

Note 15 Transaksjoner med nærstående parter

Ytelser til ledende ansatte er omtalt i note 13, og mellomværende med konsernselskaper er omtalt i note 5.

Selskapets transaksjoner med nærstående parter:	2021	2020
Salg av varer/tjenester til konsernselskaper	407 865	6 176 894
Kjøp av varer/tjenester fra konsernselskaper	187 455	1 028 267



This file is sealed with a digital signature.
The seal is a guarantee for the authenticity
of the document.

Document ID:
659D21DBA8F454AC78B3523671913878F+



Origo Solutions AS

NOTER TIL ÅRSREGNSKAPET FOR 2021

Note 16 Husleieavtaler

Husleieavtaler

Selskapet leier sine lokaler. Disse er ikke balanseført da leieavtalene i hht. god regnskapsskikk ikke er å anse som finansiell leie.

Leieobjekt	Husleie 2021	Husleie 2020
Leie kontorlokaler	4 608 409	3 669 976

Utløpsdato

Leiekontrakten for Arendal og Kristiansand utløper i 2025

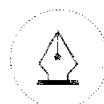
Selskapet er per 31.12.2021 kontraktpartner for 2 husleieavtaler. Husleiekontraktene har følgende årlige forpliktelser:

År	Forpliktelse
2022	4 324 150
2023	4 324 150
2024	4 324 150
2025-2028	5 450 734
Sum forpliktelse	18 423 184

Note 17 Hendelser etter balansedagen og fortsatt drift

Den pågående konflikten mellom Russland og Ukraina har resultert i flere endringer i geo-politiske forhold og introdusert nye utfordringer. For å minimere de potensielle konsekvensene for selskapets drift, særlig med vekt på leverandørkjede og cyberrisiko, monitorerer selskapet internasjonale sanksjoner og lovgivning som påvirker internasjonal handel og har implementert et kontrollmiljø for å håndtere det økte risikonivået.

Regnskapet er avlagt under forutsetning om fortsatt drift.



This file is sealed with a digital signature.
The seal is a guarantee for the authenticity
of the document.

Document ID:
659D21DBA8F454AC78B35236717913878F+