



ÅRSREGNSKAPET FOR REGNSKAPSÅRET 2020 - GENERELL INFORMASJON

Enheten

Organisasjonsnummer: 990 624 097
Organisasjonsform: Aksjeselskap
Foretaksnavn: MBCO AS
Forretningsadresse: Ekebergveien 169
1912 ENEBAKK

Regnskapsår

Årsregnskapets periode: 01.01.2020 - 31.12.2020

Konsern

Morselskap i konsern: Nei

Regnskapsregler

Regler for små foretak benyttet: Ja
Benyttet ved utarbeidelsen av årsregnskapet til selskapet: Regnskapslovens alminnelige regler

Årsregnskapet fastsatt av kompetent organ

Bekreftet av representant for selskapet: Nrp Procurator AS
Dato for fastsettelse av årsregnskapet: 23.06.2021

Grunnlag for avgivelse

År 2020: Årsregnskapet er elektronisk innlevert
År 2019: Tall er hentet fra elektronisk innlevert årsregnskap fra 2020

Det er ikke krav til at årsregnskapet m.v. som sendes til Regnskapsregisteret er undertegnet. Kontrollen på at dette er utført ligger hos revisor/enhetens øverste organ. Sikkerheten ivaretas ved at innsender har rolle/rettighet for innsending av årsregnskapet via Altinn, og ved at det bekreftes at årsregnskapet er fastsatt av kompetent organ.

Brønnøysundregistrene, 24.07.2022



Resultatregnskap

Beløp i: NOK	Note	2020	2019
RESULTATREGNSKAP			
Kostnader			
Annen driftskostnad	2	199 664	161 260
Sum kostnader		199 664	161 260
Driftsresultat		-199 664	-161 260
Finansinntekter og finanskostnader			
Inntekt på andre investeringer		52 366	23 340
Annen renteinntekt		178 486	331 814
Annen finansinntekt		309 843	3 704 959
Verdiendring finansielle instrumenter	3, 4	593 471	-548 069
Sum finansinntekter		1 134 166	3 512 044
Verdireduksjon markedsbaserte omløpsmidler	3, 4		
Annen rentekostnad	5	12	6 182
Annen finanskostnad		613 857	140 123
Sum finanskostnader		613 869	146 306
Netto finans		520 297	3 365 738
Ordinært resultat før skattekostnad		320 634	3 204 478
Skattekostnad på ordinært resultat	8	-35 318	131 296
Ordinært resultat etter skattekostnad		355 952	3 073 182
Årsresultat		355 952	3 073 182
Årsresultat etter minoritetsinteresser		355 952	3 073 182
Totalresultat		355 952	3 073 182
Overføringer og disponeringer			
Ordinært utbytte	7	900 000	900 000
Avsatt til annen egenkapital	7		2 173 182
Overført fra annen egenkapital	7	-544 048	
Sum overføringer og disponeringer		355 952	3 073 182



Resultatregnskap

Beløp i: NOK	Note	2020	2019
---------------------	-------------	-------------	-------------



Balanse

Beløp i: NOK	Note	2020	2019
BALANSE - EIENDELER			
Anleggsmidler			
Immaterielle eiendeler			
Finansielle anleggsmidler			
Investeringer i deltakerliknet selskap	3	2 614	26 361
Investeringer i aksjer og aksjefond	3	4 402 596	4 739 881
Sum finansielle anleggsmidler		4 405 209	4 766 242
Sum anleggsmidler		4 405 209	4 766 242
Omløpsmidler			
Varer			
Fordringer			
Andre kortsiktige fordringer		7 571	11 528
Sum fordringer		7 571	11 528
Investeringer			
Markedsbaserte aksjer	4	166 986	1 299 092
Fond, obligasjoner mm	4	26 182 803	22 686 950
Sum investeringer		26 349 789	23 986 042
Bankinnskudd, kontanter og lignende			
Bankinnskudd		2 521 959	5 543 907
Sum bankinnskudd, kontanter og lignende		2 521 959	5 543 907
Sum omløpsmidler		28 879 319	29 541 477
SUM EIENDELER		33 284 529	34 307 719

BALANSE - EGENKAPITAL OG GJELD

Egenkapital

Innskutt egenkapital



Balanse

Beløp i: NOK	Note	2020	2019
Aksjekapital	6, 7	219 000	219 000
Annen innskutt egenkapital	7	1 609 116	1 609 116
Sum innskutt egenkapital		1 828 116	1 828 116
Opptjent egenkapital			
Annen egenkapital	7	30 486 136	31 030 185
Sum opptjent egenkapital		30 486 136	31 030 185
Sum egenkapital		32 314 252	32 858 301
Gjeld			
Langsiktig gjeld			
Utsatt skatt	8	70 276	105 594
Sum avsetninger for forpliktelser		70 276	105 594
Annen langsiktig gjeld			
Sum langsiktig gjeld		70 276	105 594
Kortsiktig gjeld			
Betalbar skatt	8		25 702
Utbytte	7	900 000	900 000
Annen kortsiktig gjeld	5		418 122
Sum kortsiktig gjeld		900 000	1 343 824
Sum gjeld		970 276	1 449 418
SUM EGENKAPITAL OG GJELD		33 284 529	34 307 719



Brønnøysundregistrene

ÅRSREGNSKAP FOR REGNSKAPSÅRET 2020 - GENERELL INFORMASJON

Journalnummer: 2021 657310

Enheten

Organisasjonsnummer: 990 624 097
Organisasjonsform: Aksjeselskap
Foretaksnavn: MBCO AS
Forretningsadresse: Ekebergveien 169
1912 ENEBAKK

Regnskapsår

Årsregnskapets periode: 01.01.2020 - 31.12.2020

Konsern

Morselskap i konsern: Nei

Regnskapsregler

Regler for små foretak benyttet: Ja
Benyttet ved utarbeidelsen av
årsregnskapet til selskapet: Regnskapslovens alminnelige regler

Årsregnskapet fastsatt av kompetent organ

Bekreftet av representant for selskapet: Nrp Procurator AS
Dato for fastsettelse av årsregnskapet: 23.06.2021

Revisjon

Årsregnskapet er utarbeidet av ekstern
autorisert regnskapsfører: Ja
Ekstern autorisert regnskapsfører har i
løpet av regnskapsåret bistått ved den
løpende regnskapsføringen eller utført
andre tjenester for selskapet enn å
utarbeide årsregnskapet: Ja

Grunnlag for avgivelse

År 2020: Årsregnskap er elektronisk innlevert.
År 2019: Tall er hentet fra elektronisk innlevert årsregnskap fra 2020.

Det er ikke krav til at årsregnskapet m.v. som sendes til Regnskapsregisteret er undertegnet. Kontrollen på at dette er utført ligger hos revisor/enhetens øverste organ. Sikkerheten ivaretas ved at innsender har rolle/rettighet for innsending av årsregnskapet via Altinn, og ved at det bekreftes at årsregnskapet er fastsatt av kompetent organ.

Brønnøysundregistrene, 01.09.2021

Brønnøysundregistrene
Postadresse: Postboks 900, 8910 Brønnøysund
Telefon: 75 00 75 00
E-post: firmapost@brreg.no Internett: www.brreg.no
Organisasjonsnummer: 974 760 673



Organisasjonsnr: 990 624 097
MBCO AS

RESULTATREGNSKAP

Beløp i: NOK	Note	2020	2019
RESULTATREGNSKAP			
Kostnader			
Annen driftskostnad	2	199 664	161 260
Sum kostnader		199 664	161 260
Driftsresultat		-199 664	-161 260
Finansinntekter og finanskostnader			
Inntekt på andre investeringer		52 366	23 340
Annen renteinntekt		178 486	331 814
Annen finansinntekt		309 843	3 704 959
Verdiendring finansielle instrumenter	3, 4	593 471	-548 069
Sum finansinntekter		1 134 166	3 512 044
Verdireduksjon markedsbaserte omløpsmidler	3, 4		
Annen rentekostnad	5	12	6 182
Annen finanskostnad		613 857	140 123
Sum finanskostnader		613 869	146 306
Netto finans		520 297	3 365 738
Ordinært resultat før skattekostnad		320 634	3 204 478
Skattekostnad på ordinært resultat	8	-35 318	131 296
Ordinært resultat etter skattekostnad		355 952	3 073 182
Årsresultat		355 952	3 073 182
Årsresultat etter minoritetsinteresser		355 952	3 073 182
Totalresultat		355 952	3 073 182
Overføringer og disponeringer			
Ordinært utbytte	7	900 000	900 000
Avsatt til annen egenkapital	7		2 173 182
Overført fra annen egenkapital	7	-544 048	
Sum overføringer og disponeringer		355 952	3 073 182



Organisasjonsnr: 990 624 097
MBCO AS

BALANSE

Beløp i: NOK	Note	2020	2019
--------------	------	------	------

BALANSE - EIENDELER

Anleggsmidler

Immaterielle eiendeler

Finansielle anleggsmidler

Investeringer i deltakerliknet selskap	3	2 614	26 361
Investeringer i aksjer og aksjefond	3	4 402 596	4 739 881
Sum finansielle anleggsmidler		4 405 209	4 766 242
Sum anleggsmidler		4 405 209	4 766 242

Omløpsmidler

Varer

Fordringer

Andre kortsiktige fordringer		7 571	11 528
Sum fordringer		7 571	11 528

Investeringer

Markedsbaserte aksjer	4	166 986	1 299 092
Fond, obligasjoner mm	4	26 182 803	22 686 950
Sum investeringer		26 349 789	23 986 042

Bankinnskudd, kontanter og lignende

Bankinnskudd		2 521 959	5 543 907
Sum bankinnskudd, kontanter og lignende		2 521 959	5 543 907

Sum omløpsmidler		28 879 319	29 541 477
-------------------------	--	-------------------	-------------------

SUM EIENDELER		33 284 529	34 307 719
----------------------	--	-------------------	-------------------

BALANSE - EGENKAPITAL OG GJELD

Egenkapital

Innskutt egenkapital

Aksjekapital	6, 7	219 000	219 000
Annen innskutt egenkapital	7	1 609 116	1 609 116
Sum innskutt egenkapital		1 828 116	1 828 116

Opptjent egenkapital

Annen egenkapital	7	30 486 136	31 030 185
-------------------	---	------------	------------



Sum opptjent egenkapital		30 486 136	31 030 185
Sum egenkapital		32 314 252	32 858 301
Gjeld			
Langsiktig gjeld			
Utsatt skatt	8	70 276	105 594
Sum avsetninger for forpliktelses		70 276	105 594
Annen langsiktig gjeld			
Sum langsiktig gjeld		70 276	105 594
Kortsiktig gjeld			
Betalbar skatt	8		25 702
Utbytte	7	900 000	900 000
Annen kortsiktig gjeld	5		418 122
Sum kortsiktig gjeld		900 000	1 343 824
Sum gjeld		970 276	1 449 418
SUM EGENKAPITAL OG GJELD		33 284 529	34 307 719



Organisasjonsnr: 990 624 097
MBCO AS

NOTEOPPLYSNINGER - SELSKAP - alle poster oppgitt i hele tall

Note

Antall årsverk i regnskapsåret

Virksomheten har hatt følgende antall årsverk:
0.00



Til generalforsamlingen i MBCO AS

Uavhengig revisors beretning

Uttalelse om revisjonen av årsregnskapet

Konklusjon

Vi har revidert MBCO AS' årsregnskap som viser et overskudd på kr 355 952,-. Årsregnskapet består av balanse per 31. desember 2020, resultatregnskap for regnskapsåret avsluttet per denne datoen og noter til årsregnskapet, herunder et sammendrag av viktige regnskapsprinsipper.

Etter vår mening er det medfølgende årsregnskapet avgitt i samsvar med lov og forskrifter og gir et rettviseende bilde av selskapets finansielle stilling per 31. desember 2020, og av dets resultater for regnskapsåret avsluttet per denne datoen i samsvar med regnskapslovens regler og god regnskapsskikk i Norge.

Grunnlag for konklusjonen

Vi har gjennomført revisjonen i samsvar med lov, forskrift og god revisjonsskikk i Norge, herunder de internasjonale revisjonsstandardene (ISA-ene). Våre oppgaver og plikter i henhold til disse standardene er beskrevet i Revisors oppgaver og plikter ved revisjon av årsregnskapet. Vi er uavhengige av selskapet slik det kreves i lov og forskrift, og har overholdt våre øvrige etiske forpliktelser i samsvar med disse kravene. Etter vår oppfatning er innhentet revisjonsbevis tilstrekkelig og hensiktsmessig som grunnlag for vår konklusjon.


Styret og daglig leders ansvar for årsregnskapet

Styret og daglig leder (ledelsen) er ansvarlig for å utarbeide årsregnskapet i samsvar med lov og forskrifter, herunder for at det gir et rettviseende bilde i samsvar med regnskapslovens regler og god regnskapsskikk i Norge. Ledelsen er også ansvarlig for slik intern kontroll som den finner nødvendig for å kunne utarbeide et årsregnskap som ikke inneholder vesentlig feilinformasjon, verken som følge av misligheter eller utilsiktede feil.

Ved utarbeidelsen av årsregnskapet må ledelsen ta standpunkt til selskapets evne til fortsatt drift og opplyse om forhold av betydning for fortsatt drift. Forutsetningen om fortsatt drift skal legges til grunn for årsregnskapet så lenge det ikke er sannsynlig at virksomheten vil bli avviklet.

Revisors oppgaver og plikter ved revisjonen av årsregnskapet

Vårt mål er å oppnå betryggende sikkerhet for at årsregnskapet som helhet ikke inneholder vesentlig feilinformasjon, verken som følge av misligheter eller utilsiktede feil, og å avgi en revisjonsberetning som inneholder vår konklusjon. Betryggende sikkerhet er en høy grad av sikkerhet, men ingen garanti for at en revisjon utført i samsvar med lov, forskrift og god revisjonsskikk i Norge, herunder ISA-ene, alltid vil avdekke vesentlig feilinformasjon som eksisterer. Feilinformasjon kan oppstå som følge av misligheter eller utilsiktede feil.



Fellinformasjon blir vurdert som vesentlig dersom den enkeltvis eller samlet med rimelighet kan forventes å påvirke økonomiske beslutninger som brukerne foretar basert på årsregnskapet.

For videre beskrivelse av revisors oppgaver og plikter vises det til <https://revisorforeningen.no/revisjonsberetninger>.

Uttalelse om andre lovmessige krav

Konklusjon om registrering og dokumentasjon

Basert på vår revisjon av årsregnskapet som beskrevet ovenfor, og kontrollhandlinger vi har funnet nødvendig i henhold til internasjonal standard for attestasjonsoppdrag (ISAE) 3000 «Attestasjonsoppdrag som ikke er revisjon eller forenklet revisorkontroll av historisk finansiell informasjon», mener vi at ledelsen har oppfylt sin plikt til å sørge for ordentlig og oversiktlig registrering og dokumentasjon av selskapets regnskapsopplysninger i samsvar med lov og god bokføringsskikk i Norge.

Strømmen, 16. Juni 2021

Blom & Fossan AS


Gunnar Fossan
Statsautorisert revisor


BLOM & FOSSAN AS



Årsregnskap 2020

MBCO AS

Org.nr.: 990 624 097

Utarbeidet av:
NRP Procurator 



MBCO AS

Resultatregnskap

Driftsinntekter og driftskostnader	Note	2020	2019
Annen driftskostnad			
Sum driftskostnader	2	<u>199 664</u>	<u>161 260</u>
		199 664	161 260
Driftsresultat		<u>-199 664</u>	<u>-161 260</u>
Finansinntekter og finanskostnader			
Inntekt på andre investeringer		52 366	23 340
Verdiendring finansielle instrumenter			
Annen renteinntekt	3, 4	593 471	-548 069
Annen finansinntekt		178 486	331 814
Sum finansinntekter		<u>309 843</u>	<u>3 704 959</u>
		1 134 166	3 512 044
Annen rentekostnad			
Annen finanskostnad	5	12	6 182
Sum finanskostnader		<u>613 857</u>	<u>140 123</u>
		613 859	146 306
Resultat av finansposter		<u>520 297</u>	<u>3 365 738</u>
Ordinært resultat før skattekostnad		320 634	3 204 478
Skattekostnad på ordinært resultat		-35 318	131 296
Ordinært resultat	8	<u>355 952</u>	<u>3 073 182</u>
		355 952	3 073 182
Årsresultat		<u>355 952</u>	<u>3 073 182</u>
Overføringer			
Til ordinært utbytte	7	900 000	900 000
Avsatt til annen egenkapital	7	0	2 173 182
Overført fra annen egenkapital	7	544 048	0
Sum overføringer		<u>355 952</u>	<u>3 073 182</u>
		355 952	3 073 182



MBCO AS			
Balanse			
Eiendeler	Note	2020	2019
Anleggsmidler			
Finansielle anleggsmidler			
Investeringer i deltakerliknet selskap	3	2 614	26 361
Investeringer i aksjer og aksjefond	3	4 402 596	4 739 881
Sum finansielle anleggsmidler		4 405 209	4 766 242
Sum anleggsmidler		4 405 209	4 766 242
Omløpsmidler			
Fordringer			
Andre kortsiktige fordringer			
Sum fordringer		7 571	11 528
Investeringer			
Markedsbaserte aksjer	4	166 986	1 299 092
Fond, obligasjoner mm	4	26 182 803	22 686 950
Sum investeringer		26 349 789	23 986 042
Bankinnskudd o.l.			
Bankinnskudd			
Sum bankinnskudd o.l.		2 521 959	5 543 907
Sum omløpsmidler		28 879 319	29 541 477
Sum eiendeler		33 284 529	34 307 719





MBCO AS

Balanse

Egenkapital og gjeld	Note	2020	2019
Egenkapital			
Innskutt egenkapital			
Aksjekapital	6, 7	219 000	219 000
Overkurs	7	1 609 116	1 609 116
Sum innskutt egenkapital		1 828 116	1 828 116
Opptjent egenkapital			
Annen egenkapital	7	30 486 136	31 030 185
Sum opptjent egenkapital		30 486 136	31 030 185
Sum egenkapital		32 314 252	32 858 301
Gjeld			
Avsetning for forpliktelser			
Utsatt skatt	8	70 276	105 594
Sum avsetning for forpliktelser		70 276	105 594
Kortsiktig gjeld			
Betalbar skatt	8	0	25 702
Avsatt utbytte	7	900 000	900 000
Annen kortsiktig gjeld	5	0	418 122
Sum kortsiktig gjeld		900 000	1 343 824
Sum gjeld		970 276	1 449 418
Sum egenkapital og gjeld		33 284 529	34 307 719

Oslo, 16.06.2021
Styret i MBCO AS


Nils Olav Fearnley Klaveness
styreleder


Mette Sommerschild Klaveness
styremedlem



MBCO AS

Noter

Note 1 Regnskapsprinsipper

Årsregnskapet er satt opp i samsvar med regnskapsloven og NRS 8 God regnskapsskikk for små foretak. Unntaksreglene for små foretak er brukt for de fleste poster hvor det foreligger valgdagang.

Hovedregel for vurdering og klassifisering av eiendeler og gjeld

Eiendeler bestemt til varig eie eller bruk er klassifisert som anleggsmidler. Andre eiendeler er klassifisert som omløpsmidler. Fordringer som skal tilbakebetales innen ett år er klassifisert som omløpsmidler. Ved klassifisering av kortsiktig og langsiktig gjeld er tilsvarende kriterier lagt til grunn.

Anleggsmidler vurderes til anskaffelseskost, men nedskrives til virkelig verdi når verdifallet forventes ikke å være forbigående. Anleggsmidler med begrenset økonomisk levetid avskrives planmessig. Langsiktige lån balanseføres til nominelle verdier på etableringstidspunktet, og korrigeres ikke til virkelig verdi som følge av renteendringer.

Omløpsmidler vurderes til laveste av anskaffelseskost og virkelig verdi. Kortsiktig gjeld balanseføres til nominelt mottatt beløp på etableringstidspunktet, uten hensyn til senere renteendringer.

Enkelte poster er vurdert etter andre prinsipper og redegjøres for nedenfor.

Valuta

Pengeposter i utenlandsk valuta omregnes til balansedagens kurs.

Andre anleggsaksjer og andeler

Anleggsaksjer og mindre investeringer i ansvarlige selskaper og kommandittselskaper, hvor selskapet ikke har betydelig innflytelse, balanseføres til anskaffelseskost. Investeringene blir nedskrevet til virkelig verdi dersom verdifallet ikke er forbigående. Mottatte utbytter og andre overskuddsutdelinger fra selskapene inntektsføres som annen finansinntekt.

Aksjer i andre selskaper (omløpsaksjer)

Omløpsaksjer er vurdert etter laveste verdis prinsipp. Selskapet benytter FIFO - metoden.

Fordringer

Kundefordringer og andre fordringer oppføres til pålydende etter fradrag for avsetning til forventet tap. Avsetningen til tap er gjort på grunnlag av individuell vurdering av fordringene.

Skatter

Skattekostnaden i resultatregnskapet omfatter både periodens betalbare skatt og endring i utsatt skatt. Utsatt skatt er beregnet med 22 % grunnlag av de midlertidige forskjeller som eksisterer mellom regnskapsmessige og skattemessige verdier, samt eventuelt ligningsmessig underskudd til fremføring ved utgangen av regnskapsåret. Skatteøkende og skattereduserende midlertidige forskjeller som reverserer eller kan reversere i samme periode er utlignet. Netto utsatt skattefordel balanseføres ikke.



MBCO AS

Noter

Note 2 Ansatte, godtgjørelse, lån til ansatte m.v.

Ansatte, godtgjørelse, lån til ansatte m.v.

Det er ingen ansatte i selskapet.

Ingen ledende personer har mottatt ytelser fra selskapet i 2020.

Selskapet er ikke pliktig til å opprette tjenstepensjonsordning etter lov om obligatorisk tjenstepensjon.

Revisor

Kostnadsført revisjonshonorar for 2020 utgjør kr 29 922. I tillegg kommer honorar for andre tjenester med kr 0. Beløpene er inklusive merverdiavgift.

Note 3 Langsiktige investeringer

Investeringer	Kostpris	Bokført verdi	Uinnkalt kapital
Aksjer	4 402 596	4 402 596	0
Andeler i deltakerlignede selskap	141 775	2 614	0
Sum	4 544 370	4 405 209	0

Resultatført reversert nedskrivning på langsiktige investeringer i 2020 er kr 580 846.

Per 31.12.2020 er balanseførte nedskrivninger på langsiktige investeringer kr 139 161.

Note 4 Kortsiktige investeringer

Kortsiktige investeringer er vurdert til laveste verdi av kostpris og markedsverdi.

Investeringer	Kostpris	Markedsverdi	Bokført verdi
Aksjer	1 217 247	643 383	166 986
Fond	26 226 163	30 160 099	26 182 803
Sum	27 443 410	30 803 482	26 349 789

Resultatført reversert nedskrivning på kortsiktige investeringer i 2020 er kr 12 626.

Per 31.12.2020 er balanseførte nedskrivninger på kortsiktige investeringer kr 1 093 621.

Note 5 Mellomværende

Selskapet har en gjeld til nærstående selskap ved utgangen av året på kr 0.

Beløpet renteberegnes gjennom året med den til enhver tid gjeldende skjermingsrente.

Kostnadsførte renter utgjør kr 0 i 2020.

**MBCO AS**

Noter

Note 6 Aksjonærer

Aksjekapitalen i MBCO AS pr. 31.12 består av:

	Antall	Pålydende	Bokført
Ordinære aksjer	3	73 000,0	219 000
Sum	3		219 000

Eierstruktur

Aksjonærer i % pr. 31.12:

	Ordinære	Eierandel	Stemmeandel
Dag Klaveness	1	33,3	33,3
Ellisif K Stolt-Nielsen	1	33,3	33,3
Heddy Klaveness	1	33,3	33,3
Totalt antall aksjer	3	100,0	100,0

Note 7 Egenkapital

	Aksjekapital	Overkurs	Annen egenkap.	Sum egenkapital
Egenkapital 1.1.2020	219 000	1 609 116	31 030 185	32 858 301
Årets resultat			355 952	355 952
Avsatt utbytte			-900 000	-900 000
Egenkapital 31.12.2020	219 000	1 609 116	30 486 136	32 314 252

Note 8 Skatt**Årets skattekostnad**

	2020	2019
Resultatført skatt på ordinært resultat:		
Betalbar skatt	0	25 702
Endring i utsatt skatt		
Skattekostnad ordinært resultat	-35 318	105 594
	-35 318	131 296
Skattepliktig inntekt:		
Ordinært resultat før skatt	320 634	3 204 478
Permanente forskjeller	-446 320	-3 087 653
Skattepliktig inntekt	-125 686	116 825
Betalbar skatt i balansen:		
Betalbar skatt på årets resultat	0	25 702
Sum betalbar skatt i balansen	0	25 702

Skatteeffekten av midlertidige forskjeller og underskudd til fremføring som har gitt opphav til utsatt skatt



MBCO AS

Noter

og utsatte skattefordeler, spesifisert på typer av midlertidige forskjeller

	2020	2019	Endring
Aksjer og andre verdipapirer	-43 359	-62 351	-18 992
Andeler	488 479	542 323	53 844
Akkumulert fremførbart underskudd	-125 686	0	125 686
Grunnlag for utsatt skatt	319 434	479 972	160 538
Utsatt skatt (22 %)	70 276	105 594	35 318