



## ÅRSREGNSKAPET FOR REGNSKAPSÅRET 2021 - GENERELL INFORMASJON

### Enheten

Organisasjonsnummer: 915 312 136  
Organisasjonsform: Aksjeselskap  
Foretaksnavn: SENAB EIKELAND GRUPPEN AS  
Forretningsadresse: Ljosheimvegen 2  
4050 SOLA

### Regnskapsår

Årsregnskapets periode: 01.01.2021 - 31.12.2021

### Konsern

Mørselskap i konsern: Ja  
Konsernregnskap lagt ved: Ja

### Regnskapsregler

Regler for små foretak benyttet: Nei  
Benyttet ved utarbeidelsen av årsregnskapet til selskapet: Regnskapslovens alminnelige regler  
Benyttet ved utarbeidelsen av årsregnskapet til konsernet: Regnskapslovens alminnelige regler

### Årsregnskapet fastsatt av kompetent organ

Bekreftet av representant for selskapet: Erga Revisjon AS  
Dato for fastsettelse av årsregnskapet: 16.03.2022

### Grunnlag for avgivelse

År 2021: Årsregnskapet er elektronisk innlevert  
År 2020: Tall er hentet fra elektronisk innlevert årsregnskap fra 2021

*Det er ikke krav til at årsregnskapet m.v. som sendes til Regnskapsregisteret er undertegnet. Kontrollen på at dette er utført ligger hos revisor/enhetens øverste organ. Sikkerheten ivaretas ved at innsender har rolle/rettighet for innsending av årsregnskapet via Altinn, og ved at det bekreftes at årsregnskapet er fastsatt av kompetent organ.*

Brønnøysundregistrene, 28.03.2023



## Resultatregnskap

Beløp i: NOK	Note	2021	2020
<b>RESULTATREGNSKAP</b>			
<b>Inntekter</b>			
Salgsinntekt		15 081 299	14 109 235
<b>Sum inntekter</b>		<b>15 081 299</b>	<b>14 109 235</b>
<b>Kostnader</b>			
Lønnskostnad		7 922 889	5 938 301
Avskrivning		733 001	1 291 118
Annen driftskostnad		5 610 557	5 126 996
<b>Sum kostnader</b>		<b>14 266 447</b>	<b>12 356 415</b>
<b>Driftsresultat</b>		<b>814 852</b>	<b>1 752 820</b>
<b>Finansinntekter og finanskostnader</b>			
Inntekt på investering i datterselskap		19 576 434	10 973 613
Annen renteinntekt		203 174	0
Annen finansinntekt		20 836	436
<b>Sum finansinntekter</b>		<b>19 800 444</b>	<b>10 974 049</b>
Nedskrivning av finansielle eiendeler		15 802 200	9 896 500
Annen rentekostnad		195 873	17 237
<b>Sum finanskostnader</b>		<b>15 998 073</b>	<b>9 913 737</b>
<b>Netto finans</b>		<b>3 802 371</b>	<b>1 060 312</b>
<b>Ordinært resultat før skattekostnad</b>		<b>4 617 223</b>	<b>2 813 132</b>
Skattekostnad på ordinært resultat		4 492 273	2 796 119
<b>Ordinært resultat etter skattekostnad</b>		<b>124 950</b>	<b>17 013</b>
<b>Årsresultat</b>		<b>124 950</b>	<b>17 013</b>



## Balanse

Beløp i: NOK	Note	2021	2020
<b>BALANSE - EIENDELER</b>			
<b>Anleggsmidler</b>			
<b>Immaterielle eiendeler</b>			
<b>Varige driftsmidler</b>			
Driftsløsøre og inventar		1 116 414	1 520 600
<b>Sum varige driftsmidler</b>		<b>1 116 414</b>	<b>1 520 600</b>
<b>Finansielle anleggsmidler</b>			
Investering i datterselskap		90 539 674	90 539 674
<b>Sum finansielle anleggsmidler</b>		<b>90 539 674</b>	<b>90 539 674</b>
<b>Sum anleggsmidler</b>		<b>91 656 088</b>	<b>92 060 274</b>
<b>Omløpsmidler</b>			
<b>Varer</b>			
<b>Fordringer</b>			
Kundefordringer		40 133	
Andre kortsiktige fordringer		2 582 611	885 423
Konsernfordringer		29 953 481	28 172 089
<b>Sum fordringer</b>		<b>32 576 225</b>	<b>29 057 512</b>
<b>Bankinnskudd, kontanter og lignende</b>			
Bankinnskudd, kontanter o.l		332 349	319 665
<b>Sum bankinnskudd, kontanter og lignende</b>		<b>332 349</b>	<b>319 665</b>
<b>Sum omløpsmidler</b>		<b>32 908 574</b>	<b>29 377 177</b>
<b>SUM EIENDELER</b>		<b>124 564 662</b>	<b>121 437 451</b>

## BALANSE - EGENKAPITAL OG GJELD

### Egenkapital

#### Innskutt egenkapital



### Balanse

<b>Beløp i: NOK</b>	<b>Note</b>	<b>2021</b>	<b>2020</b>
Aksjekapital		15 000 000	15 000 000
Overkurs		88 000 000	88 000 000
<b>Sum innskutt egenkapital</b>		<b>103 000 000</b>	<b>103 000 000</b>
<b>Opptjent egenkapital</b>			
Annen egenkapital		-19 084 105	-19 209 055
<b>Sum opptjent egenkapital</b>		<b>-19 084 105</b>	<b>-19 209 055</b>
<b>Sum egenkapital</b>		<b>83 915 895</b>	<b>83 790 945</b>
<b>Gjeld</b>			
<b>Langsiktig gjeld</b>			
Utsatt skatt		89 887	54 645
<b>Sum avsetninger for forpliktelser</b>		<b>89 887</b>	<b>54 645</b>
<b>Annen langsiktig gjeld</b>			
Gjeld til kredittinstitusjoner		10 666 663	18 000 000
<b>Sum annen langsiktig gjeld</b>		<b>10 666 663</b>	<b>18 000 000</b>
<b>Sum langsiktig gjeld</b>		<b>10 756 550</b>	<b>18 054 645</b>
<b>Kortsiktig gjeld</b>			
Leverandørgjeld		263 210	1 749 771
Skyldige offentlige avgifter		742 968	621 411
Kortsiktig konserngjeld		27 289 004	16 591 662
Annen kortsiktig gjeld		1 597 035	629 017
<b>Sum kortsiktig gjeld</b>		<b>29 892 217</b>	<b>19 591 861</b>
<b>Sum gjeld</b>		<b>40 648 767</b>	<b>37 646 506</b>
<b>SUM EGENKAPITAL OG GJELD</b>		<b>124 564 662</b>	<b>121 437 451</b>



## Konsernets resultatregnskap

Beløp i: NOK	Note	2021	2020
<b>RESULTATREGNSKAP</b>			
<b>Inntekter</b>			
Salgsinntekt		620 422 754	533 190 021
Annen driftsinntekt		346 143	4 119 003
<b>Sum inntekter</b>		<b>620 768 897</b>	<b>537 309 024</b>
<b>Kostnader</b>			
Varekostnad		462 054 584	403 549 922
Lønnskostnad		111 136 967	95 916 784
Avskrivning		8 714 956	9 318 781
Annen driftskostnad		34 564 433	29 678 107
<b>Sum kostnader</b>		<b>616 470 940</b>	<b>538 463 594</b>
<b>Driftsresultat</b>		<b>4 297 957</b>	<b>-1 154 570</b>
<b>Finansinntekter og finanskostnader</b>			
Annen renteinntekt		353 025	374 930
Annen finansinntekt		56 315	436
<b>Sum finansinntekter</b>		<b>409 340</b>	<b>375 366</b>
Annen rentekostnad		3 547 641	3 352 494
Annen finanskostnad		451 288	564 153
<b>Sum finanskostnader</b>		<b>3 998 929</b>	<b>3 916 647</b>
<b>Netto finans</b>		<b>-3 589 589</b>	<b>-3 541 281</b>
<b>Ordinært resultat før skattekostnad</b>		<b>708 368</b>	<b>-4 695 851</b>
Skattekostnad		971 293	-217 143
<b>Ordinært resultat etter skattekostnad</b>		<b>-262 925</b>	<b>-4 478 708</b>
<b>Årsresultat</b>		<b>-262 925</b>	<b>-4 478 708</b>



### Konsernets balanse

Beløp i: NOK	Note	2021	2020
<b>BALANSE - EIENDELER</b>			
<b>Anleggsmidler</b>			
<b>Immaterielle eiendeler</b>			
Utsatt skattefordel		17 465 569	18 436 861
Goodwill		20 582 894	27 253 792
<b>Sum immaterielle eiendeler</b>		<b>38 048 463</b>	<b>45 690 653</b>
<b>Varige driftsmidler</b>			
Driftsløsøre og inventar		5 276 803	6 213 480
<b>Sum varige driftsmidler</b>		<b>5 276 803</b>	<b>6 213 480</b>
<b>Finansielle anleggsmidler</b>			
Investeringer i aksjer og andeler		11 080	11 080
Andre fordringer		5 000	5 000
<b>Sum finansielle anleggsmidler</b>		<b>16 080</b>	<b>16 080</b>
<b>Sum anleggsmidler</b>		<b>43 341 346</b>	<b>51 920 213</b>
<b>Omløpsmidler</b>			
<b>Varer</b>			
Varebeholdning		30 839 444	27 811 234
<b>Sum varer</b>		<b>30 839 444</b>	<b>27 811 234</b>
<b>Fordringer</b>			
Kundefordringer		118 364 083	81 722 477
Andre kortsiktige fordringer		10 826 545	8 625 287
<b>Sum fordringer</b>		<b>129 190 628</b>	<b>90 347 764</b>
<b>Bankinnskudd, kontanter og lignende</b>			
Bankinnskudd, kontanter o.l		29 959 468	30 671 009
<b>Sum bankinnskudd, kontanter og lignende</b>		<b>29 959 468</b>	<b>30 671 009</b>
<b>Sum omløpsmidler</b>		<b>189 989 540</b>	<b>148 830 007</b>
<b>SUM EIENDELER</b>		<b>233 330 886</b>	<b>200 750 220</b>



### Konsernets balanse

Beløp i: NOK	Note	2021	2020
<b>BALANSE - EGENKAPITAL OG GJELD</b>			
<b>Egenkapital</b>			
<b>Innskutt egenkapital</b>			
Aksjekapital		15 000 000	15 000 000
Overkurs		88 000 000	88 000 000
<b>Sum innskutt egenkapital</b>		<b>103 000 000</b>	<b>103 000 000</b>
<b>Opptjent egenkapital</b>			
Annen egenkapital		-64 752 031	-64 489 106
<b>Sum opptjent egenkapital</b>		<b>-64 752 031</b>	<b>-64 489 106</b>
<b>Sum egenkapital</b>		<b>38 247 969</b>	<b>38 510 894</b>
<b>Gjeld</b>			
<b>Langsiktig gjeld</b>			
<b>Annen langsiktig gjeld</b>			
Gjeld til kredittinstitusjoner		10 666 663	18 000 000
Ansvarlig lånekapital		10 000 000	10 000 000
<b>Sum annen langsiktig gjeld</b>		<b>20 666 663</b>	<b>28 000 000</b>
<b>Sum langsiktig gjeld</b>		<b>20 666 663</b>	<b>28 000 000</b>
<b>Kortsiktig gjeld</b>			
Leverandørgjeld		70 119 262	57 862 587
Skyldige offentlige avgifter		24 715 711	19 867 924
Annen kortsiktig gjeld		79 581 281	56 508 811
<b>Sum kortsiktig gjeld</b>		<b>174 416 254</b>	<b>134 239 322</b>
<b>Sum gjeld</b>		<b>195 082 917</b>	<b>162 239 322</b>
<b>SUM EGENKAPITAL OG GJELD</b>		<b>233 330 886</b>	<b>200 750 216</b>



## Brønnøysundregistrene

### ÅRSREGNSKAP FOR REGNSKAPSÅRET 2021 - GENERELL INFORMASJON

Journalnummer: 2022 180247

#### Enheten

Organisasjonsnummer: 915 312 136  
Organisasjonsform: Aksjeselskap  
Foretaksnavn: SENAB EIKELAND GRUPPEN AS  
Forretningsadresse: Ljosheimvegen 2  
4050 SOLA

#### Regnskapsår

Årsregnskapets periode: 01.01.2021 - 31.12.2021

#### Konsern

Morselskap i konsern: Ja  
Konsernregnskap lagt ved: Ja

#### Regnskapsregler

Regler for små foretak benyttet: Nei  
Benyttet ved utarbeidelsen av  
årsregnskapet til selskapet: Regnskapslovens alminnelige regler  
Benyttet ved utarbeidelsen av  
årsregnskapet til konsernet: Regnskapslovens alminnelige regler

#### Årsregnskapet fastsatt av kompetent organ

Bekreftet av representant for selskapet: Erga Revisjon AS  
Dato for fastsettelse av årsregnskapet: 16.03.2022

#### Grunnlag for avgivelse

År 2021: Årsregnskap er elektronisk innlevert.  
År 2020: Tall er hentet fra elektronisk innlevert årsregnskap fra 2021.

*Det er ikke krav til at årsregnskapet m.v. som sendes til Regnskapsregisteret er undertegnet. Kontrollen på at dette er utført ligger hos revisor/enhetens øverste organ. Sikkerheten ivaretas ved at innsender har rolle/rettighet for innsending av årsregnskapet via Altinn, og ved at det bekreftes at årsregnskapet er fastsatt av kompetent organ.*

Brønnøysundregistrene, 07.04.2022



Organisasjonsnr: 915 312 136  
SENAB EIKELAND GRUPPEN AS

## RESULTATREGNSKAP

<b>Beløp i: NOK</b>	<b>Note</b>	<b>2021</b>	<b>2020</b>
<b>RESULTATREGNSKAP</b>			
<b>Inntekter</b>			
Salgsinntekt		15 081 299	14 109 235
<b>Sum inntekter</b>		<b>15 081 299</b>	<b>14 109 235</b>
<b>Kostnader</b>			
Lønnskostnad		7 922 889	5 938 301
Avskrivning		733 001	1 291 118
Annen driftskostnad		5 610 557	5 126 996
<b>Sum kostnader</b>		<b>14 266 447</b>	<b>12 356 415</b>
<b>Driftsresultat</b>		<b>814 852</b>	<b>1 752 820</b>
<b>Finansinntekter og finanskostnader</b>			
Inntekt på investering i datterselskap		19 576 434	10 973 613
Annen renteinntekt		203 174	0
Annen finansinntekt		20 836	436
<b>Sum finansinntekter</b>		<b>19 800 444</b>	<b>10 974 049</b>
Nedskrivning av finansielle eiendeler		15 802 200	9 896 500
Annen rentekostnad		195 873	17 237
<b>Sum finanskostnader</b>		<b>15 998 073</b>	<b>9 913 737</b>
<b>Netto finans</b>		<b>3 802 371</b>	<b>1 060 312</b>
<b>Ordinært resultat før skattekostnad</b>			
Skattekostnad på ordinært resultat		4 617 223	2 813 132
<b>Ordinært resultat etter skattekostnad</b>		<b>4 492 273</b>	<b>2 796 119</b>
		124 950	17 013
<b>Årsresultat</b>		<b>124 950</b>	<b>17 013</b>



Organisasjonsnr: 915 312 136  
SENAB EIKELAND GRUPPEN AS

## BALANSE

Beløp i: NOK	Note	2021	2020
<b>BALANSE - EIENDELER</b>			
<b>Anleggsmidler</b>			
<b>Immaterielle eiendeler</b>			
<b>Varige driftsmidler</b>			
Driftsløsøre og inventar		1 116 414	1 520 600
Sum varige driftsmidler		1 116 414	1 520 600
<b>Finansielle anleggsmidler</b>			
Investering i datterselskap		90 539 674	90 539 674
Sum finansielle anleggsmidler		90 539 674	90 539 674
Sum anleggsmidler		91 656 088	92 060 274
<b>Omløpsmidler</b>			
<b>Varer</b>			
<b>Fordringer</b>			
Kundefordringer		40 133	
Andre kortsiktige fordringer		2 582 611	885 423
Konsernfordringer		29 953 481	28 172 089
Sum fordringer		32 576 225	29 057 512
<b>Bankinnskudd, kontanter og lignende</b>			
Bankinnskudd, kontanter o.l		332 349	319 665
Sum bankinnskudd, kontanter og lignende		332 349	319 665
Sum omløpsmidler		32 908 574	29 377 177
SUM EIENDELER		124 564 662	121 437 451
<b>BALANSE - EGENKAPITAL OG GJELD</b>			
<b>Egenkapital</b>			
<b>Innskutt egenkapital</b>			
Aksjekapital		15 000 000	15 000 000
Overkurs		88 000 000	88 000 000
Sum innskutt egenkapital		103 000 000	103 000 000
<b>Opptjent egenkapital</b>			
Annen egenkapital		-19 084 105	-19 209 055
Sum opptjent egenkapital		-19 084 105	-19 209 055



<b>Sum egenkapital</b>	<b>83 915 895</b>	<b>83 790 945</b>
<b>Gjeld</b>		
<b>Langsiktig gjeld</b>		
Utsatt skatt	89 887	54 645
<b>Sum avsetninger for forpliktelse</b>	<b>89 887</b>	<b>54 645</b>
<b>Annen langsiktig gjeld</b>		
Gjeld til kredittinstitusjoner	10 666 663	18 000 000
<b>Sum annen langsiktig gjeld</b>	<b>10 666 663</b>	<b>18 000 000</b>
<b>Sum langsiktig gjeld</b>	<b>10 756 550</b>	<b>18 054 645</b>
<b>Kortsiktig gjeld</b>		
Leverandørgjeld	263 210	1 749 771
Skyldige offentlige avgifter	742 968	621 411
Kortsiktig konserngjeld	27 289 004	16 591 662
Annen kortsiktig gjeld	1 597 035	629 017
<b>Sum kortsiktig gjeld</b>	<b>29 892 217</b>	<b>19 591 861</b>
<b>Sum gjeld</b>	<b>40 648 767</b>	<b>37 646 506</b>
<b>SUM EGENKAPITAL OG GJELD</b>	<b>124 564 662</b>	<b>121 437 451</b>



Organisasjonsnr: 915 312 136  
SENAB EIKELAND GRUPPEN AS

## KONSERNRESULTATREGNSKAP

<b>Beløp i: NOK</b>	<b>Note</b>	<b>2021</b>	<b>2020</b>
<b>RESULTATREGNSKAP</b>			
<b>Inntekter</b>			
Salgsinntekt		620 422 754	533 190 021
Annen driftsinntekt		346 143	4 119 003
<b>Sum inntekter</b>		<b>620 768 897</b>	<b>537 309 024</b>
<b>Kostnader</b>			
Varekostnad		462 054 584	403 549 922
Lønnskostnad		111 136 967	95 916 784
Avskrivning		8 714 956	9 318 781
Annen driftskostnad		34 564 433	29 678 107
<b>Sum kostnader</b>		<b>616 470 940</b>	<b>538 463 594</b>
<b>Driftsresultat</b>		<b>4 297 957</b>	<b>-1 154 570</b>
<b>Finansinntekter og finanskostnader</b>			
Annen renteinntekt		353 025	374 930
Annen finansinntekt		56 315	436
<b>Sum finansinntekter</b>		<b>409 340</b>	<b>375 366</b>
Annen rentekostnad		3 547 641	3 352 494
Annen finanskostnad		451 288	564 153
<b>Sum finanskostnader</b>		<b>3 998 929</b>	<b>3 916 647</b>
<b>Netto finans</b>		<b>-3 589 589</b>	<b>-3 541 281</b>
<b>Ordinært resultat før skattekostnad</b>			
Skattekostnad		708 368	-4 695 851
<b>Ordinært resultat etter skattekostnad</b>		<b>971 293</b>	<b>-217 143</b>
<b>Årsresultat</b>		<b>-262 925</b>	<b>-4 478 708</b>



Organisasjonsnr: 915 312 136  
SENAB EIKELAND GRUPPEN AS

## KONSERNBALANSE

<b>Beløp i: NOK</b>	<b>Note</b>	<b>2021</b>	<b>2020</b>
<b>BALANSE - EIENDELER</b>			
<b>Anleggsmidler</b>			
<b>Immaterielle eiendeler</b>			
Utsatt skattefordel		17 465 569	18 436 861
Goodwill		20 582 894	27 253 792
<b>Sum immaterielle eiendeler</b>		<b>38 048 463</b>	<b>45 690 653</b>
<b>Varige driftsmidler</b>			
Driftsløsøre og inventar		5 276 803	6 213 480
<b>Sum varige driftsmidler</b>		<b>5 276 803</b>	<b>6 213 480</b>
<b>Finansielle anleggsmidler</b>			
Investeringer i aksjer og andeler		11 080	11 080
Andre fordringer		5 000	5 000
<b>Sum finansielle anleggsmidler</b>		<b>16 080</b>	<b>16 080</b>
<b>Sum anleggsmidler</b>		<b>43 341 346</b>	<b>51 920 213</b>
<b>Omløpsmidler</b>			
<b>Varer</b>			
Varebeholdning		30 839 444	27 811 234
<b>Sum varer</b>		<b>30 839 444</b>	<b>27 811 234</b>
<b>Fordringer</b>			
Kundefordringer		118 364 083	81 722 477
Andre kortsiktige fordringer		10 826 545	8 625 287
<b>Sum fordringer</b>		<b>129 190 628</b>	<b>90 347 764</b>
<b>Bankinnskudd, kontanter og lignende</b>			
Bankinnskudd, kontanter o.l		29 959 468	30 671 009
<b>Sum bankinnskudd, kontanter og lignende</b>		<b>29 959 468</b>	<b>30 671 009</b>
<b>Sum omløpsmidler</b>		<b>189 989 540</b>	<b>148 830 007</b>
<b>SUM EIENDELER</b>		<b>233 330 886</b>	<b>200 750 220</b>
<b>BALANSE - EGENKAPITAL OG GJELD</b>			
<b>Egenkapital</b>			
<b>Innskutt egenkapital</b>			
Aksjekapital		15 000 000	15 000 000
Overkurs		88 000 000	88 000 000



<b>Sum innskutt egenkapital</b>	<b>103 000 000</b>	<b>103 000 000</b>
<b>Opptjent egenkapital</b>		
Annen egenkapital	-64 752 031	-64 489 106
<b>Sum opptjent egenkapital</b>	<b>-64 752 031</b>	<b>-64 489 106</b>
<b>Sum egenkapital</b>	<b>38 247 969</b>	<b>38 510 894</b>
<b>Gjeld</b>		
<b>Langsiktig gjeld</b>		
<b>Annen langsiktig gjeld</b>		
Gjeld til		
kredittinstitusjoner	10 666 663	18 000 000
Ansvarlig lånekapital	10 000 000	10 000 000
<b>Sum annen langsiktig gjeld</b>	<b>20 666 663</b>	<b>28 000 000</b>
<b>Sum langsiktig gjeld</b>	<b>20 666 663</b>	<b>28 000 000</b>
<b>Kortsiktig gjeld</b>		
Leverandørgjeld	70 119 262	57 862 587
Skyldige offentlige avgifter	24 715 711	19 867 924
Annen kortsiktig gjeld	79 581 281	56 508 811
<b>Sum kortsiktig gjeld</b>	<b>174 416 254</b>	<b>134 239 322</b>
<b>Sum gjeld</b>	<b>195 082 917</b>	<b>162 239 322</b>
<b>SUM EGENKAPITAL OG GJELD</b>	<b>233 330 886</b>	<b>200 750 216</b>



Organisasjonsnr: 915 312 136  
SENAB EIKELAND GRUPPEN AS

NOTEOPPLYSNINGER - SELSKAP

- alle poster oppgitt i hele tall



Organisasjonsnr: 915 312 136  
SENAB EIKELAND GRUPPEN AS

NOTEOPPLYSNINGER - KONSERN - alle poster oppgitt i hele tall

Note  
2

Antall årsverk i regnskapsåret  
6.00

<u>Sum</u>	<u>Beløp</u>
<u>Balanseført verdi 31.12.</u>	<u>Varige driftsmidler Immaterielle eiend.</u>

Konsernregnskap

Morselskapet sitt navn

Forretningskontor for morselskapet

Begrunnelse for at datterselskap er utelatt fra konsolideringen

<u>Samlet beløp - tilknyttet selskap</u>	<u>Årets</u>	<u>Fjorårets</u>
--	--------------	------------------

<u>Samlet beløp - foretak i samme konsern</u>	<u>Årets</u>	<u>Fjorårets</u>
---	--------------	------------------

<u>Samlet beløp - foretak i samme konsern</u>	<u>Årets</u>	<u>Fjorårets</u>
---	--------------	------------------

<u>Samlet beløp - felles kontrollert virksomhet</u>	<u>Årets</u>	<u>Fjorårets</u>
---	--------------	------------------

<u>Pantstillelse</u>	<u>Beløp</u>
----------------------	--------------

<u>Beholdning av egne aksjer</u>	<u>Antall</u>	<u>Pålydende</u>	<u>Andel av aksjek.</u>
----------------------------------	---------------	------------------	-------------------------



ERGA REVISJON as



ER  
1998

Tlf: +47 51 51 03 70

Jens Zetlitzg. 47

Postboks 672

N-4003 Stavanger

Org.nr.980 024 679 mva

Statsautorisert revisor

medlem av Den norske Revisorforening

Til generalforsamlingen i Senab Eikeland Gruppen AS

## Uavhengig revisors beretning

### Konklusjon

Vi har revidert Senab Eikeland Gruppen AS sitt årsregnskap som består av:

- selskapsregnskapet, som består av balanse per 31. desember 2021, resultatregnskap og kontantstrømoppstilling for regnskapsåret avsluttet per denne datoen og noter til årsregnskapet, herunder et sammendrag av viktige regnskapsprinsipper, og
- konsernregnskapet, som består av balanse per 31. desember 2021, resultatregnskap og kontantstrømoppstilling for regnskapsåret avsluttet per denne datoen og noter til årsregnskapet, herunder et sammendrag av viktige regnskapsprinsipper.

Etter vår mening

- oppfyller årsregnskapet gjeldende lovkrav,
- gir selskapsregnskapet et rettviseende bilde av selskapets finansielle stilling per 31. desember 2021 og av dets resultat og kontantstrømmer for regnskapsåret avsluttet per denne datoen i samsvar med regnskapslovens regler og god regnskapsskikk i Norge, og
- gir konsernregnskapet et rettviseende bilde av konsernets finansielle stilling per 31. desember 2021 og av dets resultater og kontantstrømmer for regnskapsåret avsluttet per denne datoen i samsvar med regnskapslovens regler og god regnskapsskikk i Norge.

### Grunnlag for konklusjonen

Vi har gjennomført revisjonen i samsvar med de internasjonale revisjonsstandardene International Standards on Auditing (ISA-ene). Våre oppgaver og plikter i henhold til disse standardene er beskrevet nedenfor under Revisors oppgaver og plikter ved revisjonen av årsregnskapet. Vi er uavhengige av selskapet og konsernet slik det kreves i lov, forskrift og International Code of Ethics for Professional Accountants (inkludert internasjonale uavhengighetsstandarder) utstedt av the International Ethics Standards Board for Accountants (IESBA-reglene), og vi har overholdt våre øvrige etiske forpliktelser i samsvar med disse kravene. Innhentet revisjonsbevis er etter vår vurdering tilstrekkelig og hensiktsmessig som grunnlag for vår konklusjon.

### Øvrig informasjon

Styret og daglig leder (ledelsen) er ansvarlige for informasjonen i årsberetningen. Vår konklusjon om årsregnskapet ovenfor dekker ikke informasjonen i årsberetningen.

I forbindelse med revisjonen av årsregnskapet er det vår oppgave å lese årsberetningen. Formålet er å vurdere hvorvidt det foreligger vesentlig inkonsistens mellom årsberetningen og årsregnskapet og den kunnskap vi har opparbeidet oss under revisjonen av årsregnskapet, eller hvorvidt informasjon i årsberetningen ellers fremstår som vesentlig feil. Vi har plikt til å rapportere dersom årsberetningen fremstår som vesentlig feil. Vi har ingenting å rapportere i så henseende.

Basert på kunnskapen vi har opparbeidet oss i revisjonen, mener vi at årsberetningen

- er konsistent med årsregnskapet og
- inneholder de opplysninger som skal gis i henhold til gjeldende lovkrav.





### Ledelsens ansvar for årsregnskapet

Ledelsen er ansvarlig for å utarbeide årsregnskapet til Senab Eikeland Gruppen AS og for at det gir et rettviseende bilde i samsvar med regnskapslovens regler og god regnskapsskikk i Norge. Ledelsen er også ansvarlig for slik intern kontroll som den finner nødvendig for å kunne utarbeide et årsregnskap som ikke inneholder vesentlig feilinformasjon, verken som følge av misligheter eller utilsiktede feil.

Ved utarbeidelsen av årsregnskapet må ledelsen ta standpunkt til selskapets og konsernets evne til fortsatt drift og opplyse om forhold av betydning for fortsatt drift. Forutsetningen om fortsatt drift skal legges til grunn for årsregnskapet så lenge det ikke er sannsynlig at virksomheten vil bli avviklet.

### Revisors oppgaver og plikter ved revisjonen av årsregnskapet

Vårt mål er å oppnå betryggende sikkerhet for at årsregnskapet som helhet ikke inneholder vesentlig feilinformasjon, verken som følge av misligheter eller utilsiktede feil, og å avgi en revisjonsberetning som inneholder vår konklusjon. Betryggende sikkerhet er en høy grad av sikkerhet, men ingen garanti for at en revisjon utført i samsvar med ISA-ene, alltid vil avdekke vesentlig feilinformasjon som eksisterer. Feilinformasjon kan oppstå som følge av misligheter eller utilsiktet feil. Feilinformasjon blir vurdert som vesentlig dersom den enkeltvis eller samlet med rimelighet kan forventes å påvirke økonomiske beslutninger som brukerne foretar basert på årsregnskapet.

For videre beskrivelse av revisors oppgaver og plikter vises det til:  
<https://revisorforeningen.no/revisjonsberetninger>

Stavanger, 16. mars 2022  
Erga Revisjon as

  
Kjell Eide  
Statsautorisert revisor



## SENAB EIKELAND GRUPPEN AS

Organisasjonsnr. 915 312 136

### ÅRSBERETNING FOR 2021

#### Virksomhetens art og tilholdssted

Konsernet driver hovedsakelig med forhandlervirksomhet av møbler og interiørløsninger til næringsbygg og offentlige miljøer, med hovedkontor i Sola kommune, Rogaland.

Konsernet består i tillegg til morselskapet Senab Eikeland Gruppen AS av datterselskapene:

- Senab Eikeland Bergen AS (100 %)
- Senab Eikeland Nord AS (100 %)
- Senab Eikeland Stavanger AS (100 %)
- Senab Eikeland Sør AS (100 %)
- Senab Eikeland Øst AS (100 %)
- Senab Eikeland Haugesund AS (100 %)
- Senab Eikeland BTV AS (100 %)
- Senab Eikeland Midt-Nord AS (100 %)

#### Fortsatt drift

I samsvar med regnskapsloven § 3-3a bekreftes det at forutsetningene om fortsatt drift er tilstede og at årsoppgjøret er avlagt under denne forutsetning. Til grunn for antagelsen ligger resultatprognoser for år 2022 og konsernets langsiktige strategiske prognoser for årene fremover.

#### Fremtidig utvikling

Konsernets prognoser for fremtidige resultater vil kunne preges av den usikkerhet som normalt preger vurderinger av fremtidige forhold, samt den fortsatt noe uavklarte korona smittesituasjonen som preger samfunnet. Videre er det grunn til å møte de krigs- og konfrontasjonshandlinger som nå eskalerer i Europa med oppmerksomhet og bekymring, uten at vi på dette stadium kan foreløpig gjenspeile noen direkte innflytelse i den daglige markedsaktiviteten.

#### Redegjørelse for årsregnskapet

Driftsmessig opplevdes 2021 som forventet, der koronasituasjonen til tider fortsatt preget samfunnet og hverdagen, men der den daglige aktiviteten opplevdes å komme tilbake til normale aktivitetsnivåer. De investerings- og ekspansjonsvedtak som i 2020 ble stanset og utsatt som følge av den pågående koronasituasjonen, ble igjen vitalisert effektivt – og konsernet benyttet normaliseringen og 2021 til igjen å rigge seg for videre vekst og lønnsomhetskonsolidering for årene framover.



Konsernomsetningen økte i 2021 med kr. 83,5 mill. (+ 16 %) til kr. 620,8 mill og konsernets ebitda-resultat endte på kr. 13,0 mill / 2,1 % - en økning på kr. 4,8 mill (+ 60 %) fra 2020. Resultatet før skatt endte på kr. 0,7 mill, en forbedring på kr. 5,4 mill fra 2020.

Årsresultatet 2021 i morselskapet Senab Eikeland Gruppen AS ble på kr 124 950 mot kr 17 013 i 2020. I konsernet ble det samlede årsresultatet i 2021 på - kr 262 925, mot et årsresultat i 2020 på - kr 4 478 708.

Totalkapitalen for konsernet var ved utgangen av 2021 på kr 233,3 mill. og egenkapitalandelen pr. 31.12.21 var på 16,4 %. Medregnet et ansvarlig lån på kr 10 mill. utgjør egenkapitalandelen 20,7 %.

Ledig likviditet i konsernet, inklusiv ubenyttede trekkrettigheter utgjorde kr 55 mill. pr. 31.12.21.

Konsernets kortsiktige gjeld utgjorde pr. 31.12.21 kr 174,4 mill. dvs. 89,4 % av samlet gjeld i konsernet. Konsernets finansielle stilling anses som tilfredsstillende.

I konsernets balanse pr. 31.12.21 er utsatt skattefordel oppført med kr 17,5 mill. Beløpet er i all hovedsak relatert til skattemessig underskudd til fremføring som pr 31.12.21 utgjør kr 80,5 mill. Det er Senab Eikeland Øst AS og Senab Eikeland Bergen AS som står for de største framførbare underskuddene med henholdsvis kr 69,5 mill. og kr 7,2 mill. For nærmere omtale om datterselskapene vises til årsregnskapene i de enkelte datterselskap.

Det er styrets oppfatning at vilkårene knyttet til balanseføring er oppfylt. Denne oppfatningen er basert på en vurdering av selskapene i konsernet sin ordrebeholdning og framtidige prognoser for inntjening, og at selskapene inngår i et skattekonsern der skatteposisjonene kan utnyttes.

Konsernet har også pr. 31.12.21 balanseført goodwill på kr 20,6 mill. der ca. kr 16 mill. er oppstått ved etableringen av Senab Eikeland konsernet og det resterende er relatert til oppkjøpet av intervirksomheten i Pitney Bowes Norge AS som ble ervervet av Edsbyn Senab AS (nå Senab Eikeland Øst AS) i 2013.

Goodwill avskrives lineært over 10 år, men vil årlig være gjenstand for vurdering med hensyn på verdsettelse. Styret har gjennomgått verdsettelsen av selskapet basert på nåverdi av framtidig inntjening, og mener at bokførte verdier av goodwill kan forsvares. Verdien vil imidlertid uansett være avhengig av markedsutviklingen framover.

Med bakgrunn i konsernets over tid underliggende sterke aktivitetsvekst og sin etablerte lønnsomhetsmodell forut for koronapandemien, vurderer styret situasjonen dithen at selskapet er godt posisjonert og rustet til å ta markedsandeler og levere positive årsresultater i framtidige år.

## Finansiell risiko

### Overordnet om målsetting og strategi

Selskapet og konsernet er eksponert for finansiell risiko på ulike områder, spesielt valutarisiko. Målsettingen er å avdempe den finansielle risikoen i størst mulig grad. Selskapet og konsernets nåværende strategi innbefatter ikke bruk av finansielle instrumenter, utover kortsiktig terminsikring, men dette er gjenstand for løpende vurdering av styret.



## Markedsrisiko

Konsernet er eksponert for endringer i valutakurser, da en vesentlig del av konsernets varekjøp er i utenlandsk valuta, spesielt i svenske kroner og euro. Konsernet har ikke per balansetidspunkt inngått terminkontrakter eller andre avtaler for å redusere konsernets valutarisiko og derigjennom den driftstilknnyttede markedsrisikoen.

Selskapet og konsernet er også eksponert for endringer i rentenivået, da selskapets og konsernets gjeld har flytende rente. Videre kan endringer i rentenivået påvirke investeringsmulighetene i fremtidige perioder.

## Kredittrisiko

Konsernet har innarbeidet gode rutiner for kreditthåndtering av kunder og anser risikoen for tap på fordringer som lav. Brutto kreditteksponering på balansedagen utgjør totalt kr 118,4 mill. for konsernet.

Det er ikke inngått avtaler om motregning eller andre finansielle instrumenter som reduserer kredittrisikoen i Senab Eikeland Gruppen AS.

## Likviditetsrisiko

Selskapet og konsernet vurderer likviditeten i selskapet og konsernet som akseptabel, med en arbeidskapital (likviditetsgrad 1) per balansetidspunkt på 1,09.

## Arbeidsmiljø og personale

Sykefraværet i konsernet var på totalt 10 867 timer i 2021, som utgjorde 5,64 % av total arbeidstid i konsernet. Konsernet vil arbeide videre med å redusere antall sykedager, og har satt i gang tiltak i form av treningstilbud, behandlingsforsikring som sikrer rask behandling ved sykdom, samt tilbud om helsesjekk.

Det har i løpet av 2021 ikke forekommet eller blitt rapportert alvorlige arbeidsuhell eller ulykker, som har resultert i store materielle skader eller personskader.

Arbeidsmiljøet betraktes som godt, og det iverksettes løpende tiltak for forbedringer.

## Likestilling

Konsernet har som mål å være en arbeidsplass der det råder full likestilling mellom kvinner og menn. Konsernet har i sin policy innarbeidet bestemmelser som tar sikte på at det ikke forekommer forskjellsbehandling grunnet kjønn i saker som for eksempel lønn, avansement og rekruttering. Konsernet har tradisjonelt rekruttert fra miljøer hvor antall kvinner og menn er jevnt representert.

Av konsernets 114 ansatte er 48 % kvinner. Det er ingen kvinner i styret til Senab Eikeland Gruppen AS, men andelen kvinner i datterselskapenes styre er 67 %, og i ledende stillinger er kvinneandelen 50 % andel i øverste ledelse (konsernledelse og daglig leder nivå) og 44 % andel på mellomledernivå.

## Diskriminering

Diskrimineringslovens formål er å fremme likestilling, sikre like muligheter og rettigheter og å hindre diskriminering på grunn av etnisitet, nasjonal opprinnelse, avstamning, hudfarge, språk, religion og livssyn. Konsernet arbeider aktivt, målrettet og planmessig for å fremme lovens formål innenfor vår virksomhet. Aktivitetene omfatter blant annet rekruttering, lønns- og arbeidsvilkår, forfremmelse, utviklingsmuligheter og beskyttelse mot trakassering.



Konsernet har som mål å være en arbeidsplass hvor det ikke forekommer diskriminering på grunn av nedsatt funksjonsevne. Konsernet arbeider aktivt og målrettet for å utforme og tilrettelegge de fysiske forholdene slik at virksomhetens ulike funksjoner kan benyttes av flest mulig. For arbeidstakere eller arbeidssøkere med nedsatt funksjonsevne foretas det individuell tilrettelegging av arbeidsplass og arbeidsoppgaver.


#### Styreforsikring


Selskapet har ikke etablert en forsikringsordning for selskapets styremedlemmer og daglige leder.


#### Miljørapportering

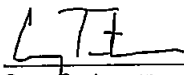
Alle driftsselskapene i konsernet er Miljøfyrtårn-sertifisert.

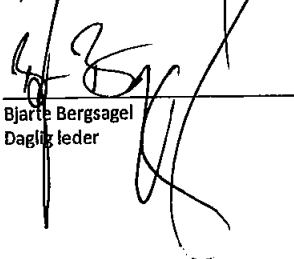
Sola, 16. mars 2022

  
\_\_\_\_\_  
Leif Rosén  
Styrets leder

  
\_\_\_\_\_  
Odd-Sverre Rage  
Styremedlem

  
\_\_\_\_\_  
Arne Larsen Økland  
Styremedlem

  
\_\_\_\_\_  
Conny Torstensson  
Styremedlem

  
\_\_\_\_\_  
Bjarte Bergsægel  
Daglig leder



## Senab Eikeland Gruppen AS

### Resultatregnskap

MORSELSKAP			KONSERN		
2020	2021	Note	Note	2021	2020
14 109 235	15 081 299	9	Salgsinntekt	620 422 754	533 190 021
-	-		Annen driftsinntekt	346 143	4 119 003
<u>14 109 235</u>	<u>15 081 299</u>		<b>Sum driftsinntekter</b>	<u>620 768 897</u>	<u>537 309 024</u>
-	-		Varekostnad	462 054 584	403 549 922
5 938 301	7 922 889	2	Lønnskostnad	111 136 967	95 916 784
1 291 118	733 001	4	Avskrivning	8 714 956	9 318 781
5 126 996	5 610 557		Annen driftskostnad	34 564 433	29 678 107
<u>12 356 415</u>	<u>14 266 447</u>		<b>Sum driftskostnader</b>	<u>616 470 940</u>	<u>538 463 594</u>
<u>1 752 820</u>	<u>814 852</u>		<b>Driftsresultat</b>	<u>4 297 957</u>	<u>-1 154 570</u>
10 973 613	19 576 434	3	Inntekt på investering i datterselskap	-	-
-	203 174		Annen renteinntekt	353 025	374 930
436	20 836		Annen finansinntekt	56 315	436
-17 237	-195 873		Rentekostnad	-3 547 641	-3 352 494
-9 896 500	-15 802 200	3	Nedskrivning finansielle anleggsmidler	-	-
-	-		Annen finanskostnad	-451 288	-564 153
<u>1 060 312</u>	<u>3 802 371</u>		<b>Netto finansresultat</b>	<u>-3 589 589</u>	<u>-3 541 281</u>
<u>2 813 132</u>	<u>4 617 223</u>		<b>Resultat før skattekostnad</b>	<u>708 368</u>	<u>-4 695 851</u>
2 796 119	4 492 273	7	Skattekostnad	971 293	-217 143
<u>17 013</u>	<u>124 950</u>		<b>Årsresultat</b>	<u>-262 925</u>	<u>-4 478 708</u>
			<b>Overføringer</b>		
17 013	124 950	12	Overført til/fra annen egenkapital		
<u>17 013</u>	<u>124 950</u>		<b>Sum overføringer</b>		



## Senab Eikeland Gruppen AS

## Balanse pr. 31. desember

MORSELSKAP			KONSERN			
2020	2021	Note	EIENDELER	Note	2021	2020
			<b>Anleggsmidler</b>			
			Immaterielle eiendeler			
-	-		Goodwill	5	20 582 894	27 253 792
-	-		Utsatt skattefordel	7	17 465 569	18 436 861
-	-		<b>Sum immaterielle eiendeler</b>		<b>38 048 463</b>	<b>45 690 653</b>
			<b>Varige driftsmidler</b>			
1 520 600	1 116 414	4, 10	Driftsløsøre og inventar	4, 10	5 276 803	6 213 480
<b>1 520 600</b>	<b>1 116 414</b>		<b>Sum varige driftsmidler</b>		<b>5 276 803</b>	<b>6 213 480</b>
			<b>Finansielle anleggsmidler</b>			
90 539 674	90 539 674	3, 10	Investering i datterselskap		-	-
-	-		Investering i aksjer og andeler		11 080	11 080
-	-		Andre fordringer		5 000	5 000
<b>90 539 674</b>	<b>90 539 674</b>		<b>Sum finansielle anleggsmidler</b>		<b>16 080</b>	<b>16 080</b>
<b>92 060 274</b>	<b>91 656 088</b>		<b>Sum anleggsmidler</b>		<b>43 341 346</b>	<b>51 920 213</b>
			<b>Omløpsmidler</b>			
-	-		Varebeholdning	8, 10	30 839 444	27 811 234
			<b>Fordringer</b>			
-	40 133		Kundefordringer	10	118 364 083	81 722 477
28 172 089	29 953 481	9	Fordringer selskap i samme konsern		-	-
885 423	2 582 611		Andre kortsiktige fordringer		10 826 545	8 625 283
<b>29 057 512</b>	<b>32 576 225</b>		<b>Sum fordringer</b>		<b>129 190 628</b>	<b>90 347 760</b>
<b>319 665</b>	<b>332 349</b>	6	Bankinnskudd, kontanter o.l.	6	29 959 468	30 671 009
<b>29 377 177</b>	<b>32 908 574</b>		<b>Sum omløpsmidler</b>		<b>189 989 540</b>	<b>148 830 003</b>
<b>121 437 451</b>	<b>124 564 662</b>		<b>SUM EIENDELER</b>		<b>233 330 886</b>	<b>200 750 216</b>



## Senab Eikeland Gruppen AS

## Balanse pr. 31. desember

MORSELSKAP			KONSERN			
2020	2021	Note	GJELD OG EGENKAPITAL	Note	2021	2020
			<b>Egenkapital</b>			
			<b>Innskutt egenkapital</b>			
15 000 000	15 000 000	12, 13	Aksjekapital	12, 13	15 000 000	15 000 000
88 000 000	88 000 000	12	Overkurs	12	88 000 000	88 000 000
<b>103 000 000</b>	<b>103 000 000</b>		<b>Sum innskutt egenkapital</b>		<b>103 000 000</b>	<b>103 000 000</b>
			<b>Opptjent egenkapital</b>			
-19 209 055	-19 084 105	12	Annen egenkapital	12	-64 752 031	-64 489 106
<b>-19 209 055</b>	<b>-19 084 105</b>		<b>Sum opptjent egenkapital</b>		<b>-64 752 031</b>	<b>-64 489 106</b>
<b>83 790 945</b>	<b>83 915 895</b>		<b>Sum egenkapital</b>		<b>38 247 969</b>	<b>38 510 894</b>
			<b>Gjeld</b>			
			<b>Avsetning for forpliktelses</b>			
54 645	89 887	7	Utsatt skatt		-	-
<b>54 645</b>	<b>89 887</b>		<b>Sum avsetning for forpliktelses</b>		<b>-</b>	<b>-</b>
			<b>Langsiktig gjeld</b>			
18 000 000	10 666 663	10	Gjeld til kredittinstitusjoner	10	10 666 663	18 000 000
-	-		Ansvarlig lån	10	10 000 000	10 000 000
<b>18 000 000</b>	<b>10 666 663</b>		<b>Sum langsiktig gjeld</b>		<b>20 666 663</b>	<b>28 000 000</b>
			<b>Kortsiktig gjeld</b>			
1 749 771	263 210		Leverandørgjeld		70 119 262	57 862 587
-	-	7	Betalbar skatt	7	-	-
621 411	742 968		Skyldige offentlige avgifter		24 715 711	19 867 924
16 591 662	27 289 004	9	Gjeld selskap i samme konsern		-	-
629 017	1 597 035		Annen kortsiktig gjeld		79 581 281	56 508 811
<b>19 591 861</b>	<b>29 892 217</b>		<b>Sum kortsiktig gjeld</b>		<b>174 416 254</b>	<b>134 239 322</b>
<b>37 646 506</b>	<b>40 648 767</b>		<b>Sum gjeld</b>		<b>195 082 917</b>	<b>162 239 322</b>
<b>121 437 451</b>	<b>124 564 662</b>		<b>SUM GJELD OG EGENKAPITAL</b>		<b>233 330 886</b>	<b>200 750 216</b>

31. desember 2021  
16. mars 2022  
  
Leif Arne Rosèn  
Styrets leder

Odd Sverre Ruge  
Styremedlem

Arne L. Økland  
Styremedlem

Conny Torstensson  
Styremedlem

Bente Borgsæter  
Daglig leder



## Senab Eikeland Gruppen AS

## Kontantstrømoppstilling

MORSELSKAP			KONSERN	
2020	2021		2021	2020
2 813 132	4 617 223	Resultat før skattekostnad	708 368	-4 695 851
-	-	Periodens betalte skatt	-	-
1 291 118	733 001	Ordinære avskrivninger	8 714 956	9 318 781
-10 973 613	-19 576 434	Inntektsført på investering i datterselskap	-	-
9 896 500	15 802 200	Nedskrivning finansielle anleggsmidler	-	-
-	-	Gevinst/tap ved salg av varige driftsmidler	-	-
-	-	Tap ved salg av aksjer og andeler	-	-
-	-	Endring i varelager	-3 028 210	2 031 202
22 250	-40 133	Endring i kundefordringer	-36 641 606	19 143 125
752 643	-1 486 561	Endring i leverandørgjeld	12 256 675	-5 343 142
2 799 684	-2 706 694	Endring i andre tidsavgrensningsposter	25 718 994	-17 844 092
<b>6 601 714</b>	<b>-2 657 398</b>	<b>Netto kontantstrømmer fra operasjonelle aktiviteter</b>	<b>7 729 177</b>	<b>2 610 023</b>
<b>-25 552</b>	<b>-328 815</b>	Utbetaling ved kjøp av varige driftsmidler	<b>-1 107 381</b>	<b>-2 641 151</b>
<b>-25 552</b>	<b>-328 815</b>	<b>Netto kontantstrømmer fra investeringsaktiviteter</b>	<b>-1 107 381</b>	<b>-2 641 151</b>
-1 664 875	-	Netto endring kassekreditt	-	-1 664 875
12 200 000	-7 333 337	Netto endring langsiktig gjeld til kredittinstitusjoner	-7 333 337	12 200 000
16 410 342	10 973 613	Mottatt konsernbidrag	-	-
-15 158 151	-12 687 820	Utbetaling av konsernbidrag	-	-
-18 295 004	12 046 441	Endring konsernmellomværende knyttet til konsernkonto	-	-
<b>-6 507 688</b>	<b>2 998 897</b>	<b>Netto kontantstrømmer fra finansieringsaktiviteter</b>	<b>-7 333 337</b>	<b>10 535 125</b>
68 474	12 684	Netto endring i bankinnskudd, kontanter o.l.	-711 541	10 503 997
251 191	319 665	Beholdning av bankinnskudd, kontanter o.l. pr 01.01.	30 671 009	20 167 012
<b>319 665</b>	<b>332 349</b>	<b>Beholdning av bankinnskudd, kontanter o.l. pr 31.12.</b>	<b>29 959 468</b>	<b>30 671 009</b>



## Senab Eikeland Gruppen AS

### Noter til regnskapet for 2021

#### *Note 1 - Regnskapsprinsipper*

Årsregnskapet er satt opp i samsvar med regnskapslovens bestemmelser og god regnskapsskikk i Norge.

#### *Eiendeler og gjeld*

Eiendeler/gjeld som knytter seg til varekretsløpet og poster som forfaller til betaling innen ett år etter balansedagen er klassifisert som omløpsmidler/kortsiktig gjeld. Vurdering av omløpsmidler/kortsiktig gjeld skjer til laveste/høyeste verdi av anskaffelseskost og virkelig verdi. Virkelig verdi er definert som antatt fremtidig salgspris redusert med forventede salgskostnader. Andre eiendeler er klassifisert som anleggsmidler. Vurdering av anleggsmidler skjer til anskaffelseskost. Anleggsmidler som forringes avskrives. Dersom det finner sted en verdiendring som ikke er forbigående, foretas en nedskrivning av anleggsmidlet. Tilsvarende prinsipper legges normalt til grunn for gjeldsposter.

#### *Konsolideringsprinsipper*

Konsernregnskapet omfatter morselskapet Senab Eikeland Gruppen AS og datterselskaper som fremkommer av note 3. Konsernregnskapet utarbeides som om konsernet var en økonomisk enhet. Transaksjoner og mellomværende mellom selskapene i konsernet elimineres. Konsernregnskapet utarbeides etter ensartede prinsipper ved at datterselskapene følger de samme prinsipper som morselskapet.

Kjøpte datterselskaper regnskapsføres i konsernregnskapet basert på morselskapets anskaffelseskost. Anskaffelseskost tilordnes identifiserbare eiendeler og gjeld i datterselskapet som oppføres i konsernregnskapet til virkelig verdi på oppkjøpstidspunktet. Eventuell merverdi eller mindreverdi ut over hva som kan henføres til identifiserbare eiendeler og gjeld, balanseføres som goodwill. Merverdier i konsernregnskapet avskrives over de oppkjøpte eiendelens forventede levetid.

#### *Salgsinntekter*

Inntektsføring ved salg av varer skjer på leveringstidspunktet. Tjenester inntektsføres etter hvert som de utføres.

#### *Immaterielle eiendeler*

Utgifter til forskning og utvikling kostnadsføres. Utgifter til andre immaterielle eiendeler balanseføres i den utstrekning kriteriene for balanseføring er oppfylt. Dette innebærer at slike utgifter balanseføres når det anses som sannsynlig at de fremtidige økonomiske fordelene knyttet til eiendelen vil tilflyte selskapet og anskaffelseskost kan måles pålitelig. Balanseførte immaterielle eiendeler avskrives lineært over forventet levetid.

#### *Varige driftsmidler*

Varige driftsmidler balanseføres og avskrives over driftsmidlets levetid dersom dette har levetid over 3 år og har en kostpris som overstiger kr 15 000. Direkte vedlikehold av driftsmidler kostnadsføres løpende under andre driftskostnader, mens påkostninger eller forbedringer tillegges driftsmidlets kostpris og avskrives i takt med driftsmiddelet.

#### *Fordringer*

Kundefordringer og andre fordringer er oppført i balansen til pålydende etter fradrag for avsetning til forventet tap. Avsetning til tap gjøres på grunnlag av individuelle vurderinger av de enkelte fordringene.



## Senab Eikeland Gruppen AS

### *Varebeholdning*

Lager av innkjøpte varer er verdsatt til laveste av anskaffelseskost etter FIFO-prinsippet og netto salgsverdi. Det foretas nedskrivning for påregnelig ukurans.

### *Investering i datterselskap*

Investering i datterselskap vurderes etter kostmetoden. Investeringen vurderes til anskaffelseskost for aksjene med mindre nedskrivning har vært nødvendig. Konsernbidrag til datterselskap, med fradrag for skatt, føres som økt kostpris for aksjene. Utbytte/konsernbidrag inntektsføres samme år som det avsettes i datterselskapet. Når utbytte/konsernbidrag vesentlig overstiger andel av tilbakeholdt resultat etter kjøpet, anses den overskytende del som tilbakebetaling av investert kapital, og fratrekkes investeringens verdi i balansen.

### *Investering i andre selskap*

Investeringer i selskaper hvor selskapet ikke har bestemmende eller betydelig innflytelse vurderes etter kostmetoden. Mottatt utbytte registreres som inntekt i det året som det mottas. Markedsbaserte aksjer og andeler (omløpsmidler) vurderes til laveste av anskaffelseskost og virkelig verdi.

### *Pensjoner*

Konsernets ansatte har en innskuddsbasert pensjonsordning hvor pensjonspremien kostnadsføres løpende.

### *Valuta*

Pengeposter i utenlandsk valuta vurderes etter kursen ved regnskapsårets slutt.

### *Skatt*

Skattekostnaden i resultatregnskapet omfatter både periodens betalbare skatt og endring i utsatt skatt / utsatt skattefordel. Utsatt skatt / utsatt skattefordel er beregnet med 22 % på grunnlag av de midlertidige forskjeller som eksisterer mellom regnskapsmessige og skattemessige verdier, samt ligningsmessig underskudd til fremføring ved utgangen av regnskapsåret. Skatteøkende og skattereduserende midlertidige forskjeller som reverserer eller kan reversere i samme periode er utlignet og nettoført.

### *Kontantstrømoppstilling*

Kontantstrømoppstillingen er utarbeidet etter den indirekte metoden. Kontanter og kontantekvivalenter omfatter kontanter og bankinnskudd.



## Senab Eikeland Gruppen AS

Note 2 Lønnskostnader, antall ansatte, godtgjørelser, lån til ansatte

### Morselskap

Lønnskostnader	2021	2020
Lønninger	6 159 409	4 411 769
Arbeidsgiveravgift	1 118 915	923 312
Pensjonskostnad	472 768	476 829
Annen personalkostnad	171 798	126 390
Lønnskostnader	<u>7 922 889</u>	<u>5 938 301</u>

Gjennomsnittlig antall årsverk 6,0 5,5

### Daglig leder

Daglig leder har i 2021 mottatt lønn med kr 2 349 171 og annen godtgjørelse med kr 94 743. Daglig leder har, i likhet med alle selskapets ansatte, avtale om utbetaling av bonus på grunnlag av konsernets oppnådde resultater.

### Styrehonorar

Det er i 2021 utbetalt styrehonorar med kr 780 000.

### Obligatorisk tjenstepensjon

Selskapet er pliktig til å ha tjenstepensjon i henhold til lov om tjenstepensjon. Selskapet har en pensjonsordning som oppfyller kravene i loven.

### Revisor

Revisjonshonorar kostnadsført i 2021 utgjør kr 50 000 eks. mva. I tillegg kommer honorar for bistand i forbindelse med utarbeidelse av årsregnskap og ligningspapirer og annen bistand med kr 54 725 eks. mva.

### Konsern

Lønnskostnader	2021	2020
Lønninger	79 605 714	71 097 647
Arbeidsgiveravgift	11 059 581	9 428 346
Pensjonskostnad	2 833 433	3 137 890
Innleid personell	15 030 699	10 391 051
Annen personalkostnad	2 607 541	1 861 850
Lønnskostnader	<u>111 136 967</u>	<u>95 916 784</u>

Gjennomsnittlig antall årsverk 113,0 104,3

### Revisor

Revisjonshonorar kostnadsført i 2021 utgjør kr 375 000 eks. mva. I tillegg kommer honorar for bistand i forbindelse med utarbeidelse av årsregnskap og ligningspapirer og annen bistand med kr 282 225 eks. mva.



## Senab Eikeland Gruppen AS

### Note 3 Investering i datterselskap

#### Morselskap

Senab Eikeland Gruppen AS eier pr. 31.12.21 aksjer i følgende selskap:

Selskap	Forretnings- kontor	Eierandel/ stemmeandel
Senab Eikeland Øst AS	Oslo	100 %
Senab Eikeland Bergen AS	Bergen	100 %
Senab Eikeland Stavanger AS	Sola	100 %
Senab Eikeland Haugesund AS	Haugesund	100 %
Senab Eikeland Sør AS	Arendal	100 %
Senab Eikeland Midt-Norge AS	Trondheim	100 %
Senab Eikeland BTV AS	Tønsberg	100 %
Senab Eikeland Nord AS	Bodø	100 %
Sum		

Senab Eikeland Gruppen AS har i 2021 mottatt konsernbidrag med kr 6 203 832 fra Senab Eikeland Sør AS, med kr 4 468 159 fra Senab Eikeland Haugesund AS og med kr 8 889 871 fra Senab Eikeland Stavanger AS. Mottatt konsernbidrag er i resultatregnskapet ført som "Inntekt på investering i datterselskap".

Senab Eikeland Gruppen AS har i 2021 avgitt konsernbidrag til Senab Eikeland Øst AS med kr 10 259 231, til Senab Eikeland Nord AS med kr 5 500 000 og til Senab Eikeland Midt-Norge AS med kr 4 500 000.

Nedskrivning av finansielle anleggsmidler med kr 15 802 200 relaterer seg til avgitt konsernbidrag til Senab Eikeland Øst AS, Senab Eikeland Nord AS og Senab Eikeland Midt-Norge AS, som er tillagt blanseført investering i datterselskap og deretter regnskapsmessig nedskrevet med samme beløp.

### Note 4 Varige driftsmidler

Morselskap	Driftsløsøre inventar oa. utstyr	Sum
Anskaffelseskost pr. 01.01.21	6 557 098	6 557 098
Tilgang	328 815	328 815
Anskaffelseskost pr. 31.12.21	6 885 913	6 885 913
Akkumulerte avskrivninger pr. 01.01.21	5 036 498	5 036 498
Årets avskrivninger	733 001	733 001
Akkumulerte avskrivninger pr. 31.12.21	5 769 499	5 769 499
Bokført verdi pr. 31.12.21	1 116 414	1 116 414
Økonomisk levetid	5 år	
Avskrivningsplan	Lineær	



## Senab Eikeland Gruppen AS

--

Konsern	Driftsløsøre inventar oa. utstyr	Innredning i leide lokaler	Sum
Anskaffelseskost pr. 01.01.21	18 851 718	2 396 397	21 248 115
Tilgang	1 082 852	24 529	1 107 381
<b>Anskaffelseskost pr. 31.12.21</b>	<b>19 934 570</b>	<b>2 420 926</b>	<b>22 355 496</b>
Akkumulerte avskrivninger pr. 01.01.21	13 482 066	1 552 569	15 034 635
Årets avskrivninger	1 904 780	139 278	2 044 058
<b>Akkumulerte avskrivninger pr. 31.12.21</b>	<b>15 386 846</b>	<b>1 691 847</b>	<b>17 078 693</b>
<b>Bokført verdi pr. 31.12.21</b>	<b>4 547 724</b>	<b>729 079</b>	<b>5 276 803</b>
Økonomisk levetid	3 - 5 år	10 år	
Avskrivningsplan	Lineær	Lineær	

### Note 5 Immaterielle eiendeler

Konsern	Goodwill	Sum
Anskaffelseskost pr. 01.01.21	71 826 980	71 826 980
Tilgang	0	0
Avgang	0	0
<b>Anskaffelseskost pr. 31.12.21</b>	<b>71 826 980</b>	<b>71 826 980</b>
Akkumulerte avskrivninger pr. 01.01.21	44 573 188	44 573 188
Årets avskrivninger	6 670 898	6 670 898
Avgang	0	0
<b>Akkumulerte avskrivninger pr. 31.12.21</b>	<b>51 244 086</b>	<b>51 244 086</b>
<b>Bokført verdi pr. 31.12.21</b>	<b>20 582 894</b>	<b>20 582 894</b>
Økonomisk levetid	10 år	
Avskrivningsplan	Lineær	

Goodwill vedrører kjøp av interiørvirksomheten i Pitney Bowes Norge og den eksisterende kundeporteføljen, samt goodwill oppstått ved etablering av Senab Eikeland Gruppen-konsernet.

### Note 6 Betalingsmidler

#### Morselskap

I posten bankinnskudd, kontanter og lignende inngår bundne skattetreksmidler med kr 332 349.

Senab Eikeland Gruppen AS inngår i en konsernkontoordning med selskapene i samme konsern. Mellomværende med konsernselskap som følge av konsernkontoordningen er klassifisert som kortsiktige fordringer med kr 9 332 694 og kortsiktig gjeld med kr 5 789 634.

#### Konsern

I posten bankinnskudd, kontanter og lignende inngår bundne skattetreksmidler med kr 4 008 229.



## Senab Eikeland Gruppen AS

## Note 7 Skatt

## Morselskap

	2021	2020
Årets skattekostnad fremkommer slik		
Betalbar skatt på årets resultat	4 457 031	2 791 320
Endring utsatt	35 242	4 799
Årets totale skattekostnad	<u>4 492 273</u>	<u>2 796 119</u>

	2021	2020
Betalbar skatt fremkommer slik		
Ordinært resultat før skattekostnad	4 617 224	2 813 132
Permanente forskjeller	0	0
Nedskrivning finansielle anleggsmidler	15 802 200	9 896 500
Endring midlertidige forskjeller	-160 192	-21 812
Grunnlag betalbar skatt	<u>20 259 232</u>	<u>12 687 820</u>

Betalbar skatt på årets resultat 4 457 031 2 791 320

	2021	2020
Betalbar skatt i balansen fremkommer slik		
Betalbar skatt på årets resultat	4 457 031	2 791 320
Betalbar skatt på avgitt konsernbidrag	-4 457 031	-2 791 320
Sum betalbar skatt i balansen	<u>0</u>	<u>0</u>

	2021	2020
Spesifikasjon av grunnlag for utsatt skatt / utsatt skattefordel		
Anleggsmidler	408 579	248 386
Sum grunnlag utsatt skatt / utsatt skattefordel	<u>408 579</u>	<u>248 386</u>
Utsatt skatt / utsatt skattefordel (-), 22 %	<u>89 887</u>	<u>54 645</u>

	2021	2020
Forklaring på hvorfor skattekostnaden ikke utgjør 22 % av resultat før skatt		
22 % skatt av resultat før skatt	1 015 789	618 889
22 % skatt av permanente forskjeller	3 476 484	2 177 230
Årets totale skattekostnad	<u>4 492 273</u>	<u>2 796 119</u>

## Konsern

	2021	2020
Årets skattekostnad fremkommer slik		
Betalbar skatt på årets resultat	0	0
Endring utsatt skatt/utsatt skattefordel	971 293	-217 143
Årets totale skattekostnad	<u>971 293</u>	<u>-217 143</u>

	2021	2020
Spesifikasjon av grunnlag for utsatt skatt / utsatt skattefordel		
Anleggsmidler	2 072 512	3 683 133
Fordringer	-823 520	-823 520
Varelager	-187 000	-187 000
Gevinst- og tapskonto	64 752	80 940
Skattemessig underskudd til fremføring	-80 515 692	-86 557 467
Sum grunnlag utsatt skatt / utsatt skattefordel	<u>-79 388 948</u>	<u>-83 803 914</u>
Utsatt skatt / utsatt skattefordel (-), 22 %	<u>-17 465 569</u>	<u>-18 436 861</u>



## Senab Eikeland Gruppen AS

### Note 8 Varebeholdning

Konsern	2021	2020
Handelsvarer til anskaffelseskost	31 026 444	27 998 234
Avsetning for ukurans	-187 000	-187 000
<b>Sum</b>	<b>30 839 444</b>	<b>27 811 234</b>

### Note 9 Mellomværende og transaksjoner med selskap i samme konsern

#### Morselskap

Fordringer	2021	2020
Senab Eikeland Haugesund AS	4 638 576	1 535 989
Senab Eikeland Sør AS	6 397 663	4 176 315
Senab Eikeland Stavanger AS	9 520 752	5 993 716
Senab Eikeland BTV AS	14 572	0
Senab Eikeland Øst AS	49 224	0
Fordring vedrørende konsernkontoordningen	9 332 694	16 466 069
<b>Sum fordringer</b>	<b>29 953 481</b>	<b>28 172 089</b>

Gjeld	2021	2020
Senab Eikeland Øst AS	10 259 231	5 611 694
Senab Eikeland Bergen AS	608 289	70 910
Senab Eikeland Midt-Norge AS	4 537 140	5 657 793
Senab Eikeland Nord AS	5 976 012	4 090 102
Senab Eikeland Stavanger AS	0	96 520
Senab Eikeland BTV AS	118 698	188 074
Gjeld vedrørende konsernkontoordningen	5 789 634	876 568
<b>Sum gjeld</b>	<b>27 289 004</b>	<b>16 591 661</b>

Selskapet har i 2021 fakturert kr 13 129 539 i administrasjonshonorar til selskap i samme konsern.

Inkludert i fordringer mot selskap i samme konsern er mottatt konsernbidrag fra Senab Eikeland Haugesund AS med kr 4 468 159, mottatt konsernbidrag fra Senab Eikeland Sør AS med kr 6 203 832 og mottatt konsernbidrag fra Senab Eikeland Stavanger AS med kr 8 889 871.

Gjeld til Senab Eikeland Øst AS, Senab Eikeland Nord AS og Senab Eikeland Midt-Norge AS inkluderer avgitt konsernbidrag med totalt kr 20 259 231.



## Senab Eikeland Gruppen AS

*Note 10 Langsiktig gjeld, pantstillelser og garantier mv.*

### Morselskap

Selskapet har stillet eiendeler som sikkerhet for andre selskaper i konsernet sin gjeld til Sparebank 1 SR-Bank. Kassekredittlimit knyttet til konsernkontoordningen i Sparebank 1 SR-Bank var pr. 31.12.21 på kr 25 000 000.

Balanseført gjeld som er sikret ved pant og lignende:	2021	2020
Langsiktig gjeld til kredittinstitusjoner	10 666 663	18 000 000
<b>Sum</b>	<b>10 666 663</b>	<b>18 000 000</b>

Balanseført verdi av eiendeler stilt som sikkerhet:	2021	2020
Aksjer i datterselskap	90 539 674	90 539 674
<b>Sum</b>	<b>90 539 674</b>	<b>90 539 674</b>

Hele selskapets langsiktige gjeld til kredittinstitusjoner forfaller til betaling innen 5 år etter balansedagen.

### Konsern

Balanseført gjeld som er sikret ved pant og lignende:	2021	2020
Langsiktig gjeld til kredittinstitusjoner	10 666 663	18 000 000
Kortsiktig gjeld Factoring-avtale	66 441 575	45 275 812
<b>Sum</b>	<b>77 108 238</b>	<b>63 275 812</b>

Balanseført verdi av eiendeler stilt som sikkerhet:	2021	2020
Driftsløsøre, inventar og annet utstyr	5 276 803	6 213 480
Varer	30 839 444	27 811 234
Kundefordringer	118 364 083	81 722 477
<b>Sum</b>	<b>154 480 330</b>	<b>115 747 191</b>

Konsernets bankforbindelser har stillet garantier overfor selskapets kunder og samarbeidspartnere med en garantiramme på totalt kr 12,5 mill. som inkluderer alle selskapene i konsernet.

Langsiktig gjeld til kredittinstitusjoner er et statsgarantert lån innvilget som følge av Covid19-pandemien. Hele konsernets langsiktige gjeld til kredittinstitusjoner forfaller til betaling innen 5 år etter balansedagen.

Den ene av aksjonærene i morselskapet Senab Eikeland Gruppen AS, Edsbyn Senab AB, omgjorde i 2015 kr 10 000 000 i kortsiktig tilgodehavende hos Senab Eikeland Øst AS til ansvarlig lån. Dette lånet står tilbake for andre kreditorer. Renter på lånet er i 2021 kostnadsført med kr 150 369.

### *Note 11 Salgsinntekter*

#### Konsern

Konsernets salgsinntekter vedrører i sin helhet omsetning i Norge.

Annen driftsinntekt vedrører mottatt kontantstøtte som følge av den pågående Covid19-pandemien.



## Senab Eikeland Gruppen AS

### Note 12 Egenkapital

#### Morselskap

	Aksjekapital	Overkurs	Annen egenkapital	Sum
Egenkapital pr. 01.01.21	15 000 000	88 000 000	-19 209 055	83 790 945
Årets resultat			124 950	124 950
<b>Egenkapital pr. 31.12.21</b>	<b>15 000 000</b>	<b>88 000 000</b>	<b>-19 084 105</b>	<b>83 915 895</b>

#### Konsern

	Aksjekapital	Overkurs	Annen egenkapital	Sum
Egenkapital pr. 01.01.21	15 000 000	88 000 000	-64 489 106	38 510 894
Årets resultat			-262 925	-262 925
<b>Egenkapital pr. 31.12.21</b>	<b>15 000 000</b>	<b>88 000 000</b>	<b>-64 752 031</b>	<b>38 247 969</b>

### Note 13 Aksjekapital og aksjonærinformasjon

Aksjekapitalen i Senab Eikeland Gruppen AS pr. 31.12.21 på kr 15 000 000 består av 150 000 aksjer à kr 100. Alle aksjene har samme rettigheter.

Aksjonærer i selskapet pr. 31.12.21:

Navn	Antall aksjer	Eierandel
Magnar Eikeland Gruppen AS	49 091	32,73 %
Edsbyn Senab AB	100 909	67,27 %
Sum	150 000	100,00 %