



ÅRSREGNSKAPET FOR REGNSKAPSÅRET 2024 - GENERELL INFORMASJON

Enheten

Organisasjonsnummer: 916 586 019
Organisasjonsform: Aksjeselskap
Foretaksnavn: VALDRES FE AS
Forretningsadresse: Tørpegardsvegen 85
2973 RYFOSS

Regnskapsår

Årsregnskapets periode: 01.01.2024 - 31.12.2024

Konsern

Morselskap i konsern: Nei

Regnskapsregler

Regler for små foretak benyttet: Ja
Benyttet ved utarbeidelsen av årsregnskapet til selskapet: Regnskapslovens alminnelige regler

Årsregnskapet fastsatt av kompetent organ

Bekreftet av representant for selskapet: Ole Kristian Sørлие
Dato for fastsettelse av årsregnskapet: 30.06.2025

Grunnlag for avgivelse

År 2024: Årsregnskapet er elektronisk innlevert
År 2023: Tall er hentet fra elektronisk innlevert årsregnskap fra 2024

Det er ikke krav til at årsregnskapet m.v. som sendes til Regnskapsregisteret er undertegnet. Kontrollen på at dette er utført ligger hos revisor/enhetens øverste organ. Sikkerheten ivaretas ved at innsender har rolle/rettighet for innsending av årsregnskapet via Altinn, og ved at det bekreftes at årsregnskapet er fastsatt av kompetent organ.

Brønnøysundregistrene, 06.07.2025



Resultatregnskap

Beløp i: NOK	Note	2024	2023
RESULTATREGNSKAP			
Kostnader			
Lønnskostnad	1		
Avskrivning av driftsmidler og immaterielle eiendeler	2	223 400	244 700
Annen driftskostnad		300 650	294 060
Sum kostnader		524 050	538 760
Driftsresultat		-524 050	-538 760
Finansinntekter og finanskostnader			
Annen renteinntekt		75	4 319
Sum finansinntekter		75	4 319
Annen rentekostnad		82 934	88 031
Sum finanskostnader		82 934	88 031
Netto finans		-82 859	-83 712
Resultat før skattekostnad		-606 910	-622 471
Skattekostnad på resultat	3		-132 000
Årsresultat	4	-606 910	-490 471
Årsresultat etter minoritetsinteresser		-606 910	-490 471
Totalresultat		-606 910	-490 471
Overføringer og disponeringer			
Udekket tap		-606 910	-322 294
Overført fra annen egenkapital			-168 178
Sum overføringer og disponeringer		-606 910	-490 471



Balanse

Beløp i: NOK	Note	2024	2023
BALANSE - EIENDELER			
Anleggsmidler			
Immaterielle eiendeler			
Utsatt skattefordel	3		
Varige driftsmidler			
Tomter, bygninger o.a. fast eiendom	2	1 749 737	1 843 137
Maskiner og anlegg	2	127 500	172 500
Skip og flytende installasjoner	2		
Driftsløsøre, inventar o.a. utstyr	2	153 357	238 357
Sum varige driftsmidler		2 030 594	2 253 994
Finansielle anleggsmidler			
Lån til foretak i samme konsern	5		
Sum anleggsmidler		2 030 594	2 253 994
Omløpsmidler			
Varer			
Fordringer			
Kundefordringer	5	525 000	525 000
Andre kortsiktige fordringer	5	110	600 003
Sum fordringer		525 110	1 125 003
Bankinnskudd, kontanter og lignende			
Bankinnskudd, kontanter o.l.		11 903	56 334
Sum bankinnskudd, kontanter og lignende		11 903	56 334
Sum omløpsmidler		537 013	1 181 337
SUM EIENDELER		2 567 607	3 435 331

BALANSE - EGENKAPITAL OG GJELD



Balanse

Beløp i: NOK	Note	2024	2023
Egenkapital			
Innskutt egenkapital			
Aksjekapital		30 000	30 000
Annen innskutt egenkapital		760 500	760 500
Sum innskutt egenkapital		790 500	790 500
Opptjent egenkapital			
Annen egenkapital	6		
Udekket tap		929 203	322 294
Sum opptjent egenkapital		-929 203	-322 294
Sum egenkapital	4	-138 703	468 206
Gjeld			
Langsiktig gjeld			
Utsatt skatt	3		
Annen langsiktig gjeld			
Gjeld til kredittinstitusjoner	5		
Øvrig langsiktig gjeld	5	161 530	208 767
Sum annen langsiktig gjeld		161 530	208 767
Sum langsiktig gjeld		161 530	208 767
Kortsiktig gjeld			
Leverandørgjeld	5	625 976	625 425
Betalbar skatt	3		
Annen kortsiktig gjeld	5	1 918 804	2 132 933
Sum kortsiktig gjeld		2 544 780	2 758 358
Sum gjeld		2 706 310	2 967 124
SUM EGENKAPITAL OG GJELD		2 567 607	3 435 331



Brønnøysundregistrene

ÅRSREGNSKAP FOR REGNSKAPSÅRET 2024 - GENERELL INFORMASJON

Journalnummer: 2025 636584

Enheten

Organisasjonsnummer: 916 586 019
Organisasjonsform: Aksjeselskap
Foretaksnavn: VALDRES FE AS
Forretningsadresse: Tørpegardsvegen 85
2973 RYFOSS

Regnskapsår

Årsregnskapets periode: 01.01.2024 - 31.12.2024

Konsern

Morselskap i konsern: Nei

Regnskapsregler

Regler for små foretak benyttet: Ja
Benyttet ved utarbeidelsen av
årsregnskapet til selskapet: Regnskapslovens alminnelige regler

Årsregnskapet fastsatt av kompetent organ

Bekreftet av representant for selskapet: Ole Kristian Sørлие
Dato for fastsettelse av årsregnskapet: 30.06.2025

Revisjon

Selskapet har besluttet at årsregnskapet
ikke skal revideres: Ja
Årsregnskapet er utarbeidet av ekstern
autorisert regnskapsfører: Ja

Grunnlag for avgivelse

År 2024: Årsregnskap er elektronisk innlevert.
År 2023: Tall er hentet fra elektronisk innlevert årsregnskap fra 2024.

Det er ikke krav til at årsregnskapet m.v. som sendes til Regnskapsregisteret er undertegnet. Kontrollen på at dette er utført ligger hos revisor/enhetens øverste organ. Sikkerheten ivaretas ved at innsender har rolle/rettighet for innsending av årsregnskapet via Altinn, og ved at det bekreftes at årsregnskapet er fastsatt av kompetent organ.

Brønnøysundregistrene, 05.07.2025



Organisasjonsnr: 916 586 019
VALDRES FE AS

RESULTATREGNSKAP

Beløp i: NOK	Note	2024	2023
RESULTATREGNSKAP			
Kostnader			
Lønnskostnad	1		
Avskrivning av driftsmidler og immaterielle eiendeler	2	223 400	244 700
Annen driftskostnad		300 650	294 060
Sum kostnader		524 050	538 760
Driftsresultat		-524 050	-538 760
Finansinntekter og finanskostnader			
Annen renteinntekt		75	4 319
Sum finansinntekter		75	4 319
Annen rentekostnad		82 934	88 031
Sum finanskostnader		82 934	88 031
Netto finans		-82 859	-83 712
Resultat før skattekostnad		-606 910	-622 471
Skattekostnad på resultat	3		-132 000
Årsresultat	4	-606 910	-490 471
Årsresultat etter minoritetsinteresser		-606 910	-490 471
Totalresultat		-606 910	-490 471
Overføringer og disponeringer			
Udekket tap		-606 910	-322 294
Overført fra annen egenkapital			-168 178
Sum overføringer og disponeringer		-606 910	-490 471



Organisasjonsnr: 916 586 019
VALDRES FE AS

BALANSE

Beløp i: NOK	Note	2024	2023
BALANSE - EIENDELER			
Anleggsmidler			
Immaterielle eiendeler			
Utsatt skattefordel	3		
Varige driftsmidler			
Tomter, bygninger o.a. fast eiendom	2	1 749 737	1 843 137
Maskiner og anlegg	2	127 500	172 500
Skip og flytende installasjoner	2		
Driftsløsøre, inventar o. a. utstyr	2	153 357	238 357
Sum varige driftsmidler		2 030 594	2 253 994
Finansielle anleggsmidler			
Lån til foretak i samme konsern	5		
Sum anleggsmidler		2 030 594	2 253 994
Omløpsmidler			
Varer			
Fordringer			
Kundefordringer	5	525 000	525 000
Andre kortsiktige fordringer	5	110	600 003
Sum fordringer		525 110	1 125 003
Bankinnskudd, kontanter og lignende			
Bankinnskudd, kontanter o. l.		11 903	56 334
Sum bankinnskudd, kontanter og lignende		11 903	56 334
Sum omløpsmidler		537 013	1 181 337
SUM EIENDELER		2 567 607	3 435 331
BALANSE - EGENKAPITAL OG GJELD			
Egenkapital			
Innskutt egenkapital			
Aksjekapital		30 000	30 000
Annen innskutt egenkapital		760 500	760 500



Sum innskutt egenkapital		790 500	790 500
Opptjent egenkapital			
Annen egenkapital	6		
Udekket tap		929 203	322 294
Sum opptjent egenkapital		-929 203	-322 294
Sum egenkapital	4	-138 703	468 206
Gjeld			
Langsiktig gjeld			
Utsatt skatt	3		
Annen langsiktig gjeld			
Gjeld til			
kredittinstitusjoner	5		
Øvrig langsiktig gjeld	5	161 530	208 767
Sum annen langsiktig gjeld		161 530	208 767
Sum langsiktig gjeld		161 530	208 767
Kortsiktig gjeld			
Leverandørgjeld	5	625 976	625 425
Betalbar skatt	3		
Annen kortsiktig gjeld	5	1 918 804	2 132 933
Sum kortsiktig gjeld		2 544 780	2 758 358
Sum gjeld		2 706 310	2 967 124
SUM EGENKAPITAL OG GJELD		2 567 607	3 435 331



Organisasjonsnr: 916 586 019
VALDRES FE AS

NOTEOPPLYSNINGER - SELSKAP - alle poster oppgitt i hele tall

Note
5

Antall årsverk i regnskapsåret
0.00

Sum Beløp

Balanseført verdi 31.12. Varige driftsmidler Immaterielle eiend.

Konsernregnskap

Morselskapet sitt navn

Forretningskontor for morselskapet

Begrunnelse for at datterselskap er utelatt fra konsolideringen

Samlet beløp - tilknyttet selskap Årets Fjorårets

Samlet beløp - foretak i samme konsern Årets Fjorårets

Samlet beløp - foretak i samme konsern Årets Fjorårets

Samlet beløp - felles kontrollert virksomhet Årets Fjorårets

Pantstillelse Beløp

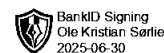
Beholdning av egne aksjer Antall Pålydende Andel av aksjek.



Årsregnskap 2024 Valdres Fe AS

**Resultatregnskap
Balanse
Noter til regnskapet**

Org.nr.: 916 586 019



Resultatregnskap

Valdres Fe AS

Driftsinntekter og driftskostnader	Note	2024	2023
Avskrivning av driftsmidler og immaterielle eiendeler	2	223 400	244 700
Annen driftskostnad		300 650	294 060
Sum driftskostnader		524 050	538 760
Driftsresultat		-524 050	-538 760
Finansinntekter og finanskostnader			
Annen renteinntekt		75	4 319
Annen rentekostnad		82 934	88 031
Resultat av finansposter		-82 859	-83 712
Resultat før skattekostnad		-606 910	-622 471
Skattekostnad på resultat	3	0	-132 000
Resultat		-606 910	-490 471
Årsresultat	4	-606 910	-490 471
Overføringer			
Overført til udekket tap		606 910	322 294
Overført fra annen egenkapital		0	168 178
Sum overføringer		-606 910	-490 471

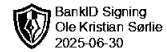


BankID Signing
Ole Kristian Sørle
2025-06-30

Balanse

Valdres Fe AS

Eiendeler	Note	2024	2023
Anleggsmidler			
Varige driftsmidler			
Tomter, bygninger o.a. fast eiendom	2	1 749 737	1 843 137
Maskiner og anlegg	2	127 500	172 500
Driftsløsøre, inventar o.a. utstyr	2	153 357	238 357
Sum varige driftsmidler		2 030 594	2 253 994
Finansielle anleggsmidler			
Sum anleggsmidler		2 030 594	2 253 994
Omløpsmidler			
Fordringer			
Kundefordringer	5	525 000	525 000
Andre kortsiktige fordringer	5	110	600 003
Sum fordringer		525 110	1 125 003
Investeringer			
Bankinnskudd, kontanter o.l.		11 903	56 334
Sum omløpsmidler		537 013	1 181 337
Sum eiendeler		2 567 607	3 435 331



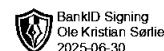
Balanse

Valdres Fe AS

Egenkapital og gjeld	Note	2024	2023
Egenkapital			
Innskutt egenkapital			
Aksjekapital		30 000	30 000
Annen innskutt egenkapital		760 500	760 500
Sum innskutt egenkapital		790 500	790 500
Opptjent egenkapital			
Udekket tap		-929 203	-322 294
Sum opptjent egenkapital		-929 203	-322 294
Sum egenkapital	4	-138 703	468 206
Gjeld			
Øvrig langsiktig gjeld	5	161 530	208 767
Sum annen langsiktig gjeld		161 530	208 767
Kortsiktig gjeld			
Leverandørgjeld	5	625 976	625 425
Annen kortsiktig gjeld	5	1 918 804	2 132 933
Sum kortsiktig gjeld		2 544 780	2 758 358
Sum gjeld		2 706 310	2 967 124
Sum egenkapital og gjeld		2 567 607	3 435 331

Ryfoss, 09.06.2025
Styret i Valdres Fe AS

Ole Kristian Sørli
styreleder



Regnskapsprinsipper

Årsregnskapet er satt opp i samsvar med regnskapsloven og NRS 8 - God regnskapsskikk for små foretak.

Skatt

Skattekostnaden i resultatregnskapet omfatter både periodens betalbare skatt og endring i utsatt skatt. Utsatt skatt er beregnet med 22 % på grunnlag av de midlertidige forskjeller som eksisterer mellom regnskapsmessige og skattemessige verdier, samt ligningsmessig underskudd til fremføring ved utgangen av regnskapsåret. Skatteøkende og skattereduserende midlertidige forskjeller som reverserer eller kan reverseres i samme periode er utlignet og nettoført.

Klassifisering og vurdering av anleggsmidler

Anleggsmidler omfatter eiendeler bestemt til varig eie og bruk. Anleggsmidler er vurdert til anskaffelseskost. Varige driftsmidler balanseføres og avskrives over driftsmidlets økonomiske levetid. Varige driftsmidler nedskrives til gjenvinnbart beløp ved verdifall som forventes ikke å være forbigående. Gjenvinnbart beløp er det høyeste av netto salgsverdi og verdi i bruk. Verdi i bruk er nåverdi av fremtidige kontantstrømmer knyttet til eiendelen. Nedskrivningen reverseres når grunnlaget for nedskrivningen ikke lenger er til stede.

Klassifisering og vurdering av omløpsmidler

Omløpsmidler og kortsiktig gjeld omfatter normalt poster som forfaller til betaling innen ett år etter balansedagen, samt poster som knytter seg til varekretsløpet. Omløpsmidler vurderes til laveste verdi av anskaffelseskost og virkelig verdi.

Fordringer

Kundefordringer og andre fordringer oppføres til pålydende etter fradrag for avsetning til forventet tap. Avsetning til tap gjøres på grunnlag av en individuell vurdering av de enkelte fordringene.

Note 1 Lønnskostnader

Valdres Fe AS har ikke hatt lønns- eller personalkostnader i 2024 og det foreligger heller ingen slike forpliktelser.

Note 2 Anleggsmidler

	Bygninger og tomter	Maskiner og anlegg	Driftsløsøre, inventar ol.	Sum
Anskaffelseskost pr. 01.01.24	17 350	401 857	2 857 187	3 276 394
= Anskaffelseskost 31.12.24	17 350	401 857	2 857 187	3 276 394
Akkumulerte avskrivninger 31.12.24	1 300	388 600	855 900	1 245 800
= Bokført verdi 31.12.24	16 050	13 257	2 001 287	2 030 594
Årets ordinære avskrivninger	800	13 000	209 600	223 400
Økonomisk levetid	20 år	5 år	5-25 år	

Note 3 Skatt

Årets skattekostnad	2024	2023
Resultatført skatt på ordinært resultat:		
Betalbar skatt	0	0
Endring i utsatt skattefordel	0	-132 000
Skattekostnad ordinært resultat	0	-132 000



BankID Signing
Ole Kristian Sørle
2025-06-30

Skattepliktig inntekt:		
Resultat før skatt	-606 910	-622 471
Permanente forskjeller	0	1 496
Endring i midlertidige forskjeller	29 107	17 358
Mottatt konsernbidrag	0	600 000
Skattepliktig inntekt	-577 803	-3 618

Betalbar skatt i balansen:		
Betalbar skatt på årets resultat	0	-132 000
Betalbar skatt på mottatt konsernbidrag	0	132 000
Sum betalbar skatt i balansen	0	0

Skatteeffekten av midlertidige forskjeller og underskudd til fremføring som har gitt opphav til utsatt skatt og utsatte skattefordeler, spesifisert på typer av midlertidige forskjeller

	2024	2023	Endring
Varige driftsmidler	-292 947	-263 840	29 107
Sum	-292 947	-263 840	29 107
Akkumulert fremførbart underskudd	-581 421	-3 618	577 803
Inngår ikke i beregningen av utsatt skatt	874 367	267 458	-606 910
Utsatt skattefordel (22 %)	0	0	0

I henhold til God regnskapsskikk for små foretak balanseføres ikke utsatt skattefordel.

Note 4 Egenkapital

	Aksjekapital	Overkurs	Annen Innskutt egenkapital	Annen egenkapital	Sum egenkapital
Pr. 31.12.2023	30 000	0	760 500	-322 294	468 206
Årets resultat				-606 910	-606 910
Pr 31.12.2024	30 000	0	760 500	-929 203	-138 703

Note 5 Mellomværende med selskap i samme konsern

	2024	2023
Fordringer		
Kundefordringer konsern	525 000	525 000
Andre kortsiktige fordringer konsern	0	600 000
Sum	525 000	1 125 000
Gjeld		
Lån fra foretak i samme konsern	161 530	208 767
Leverandørgjeld innen konsern	431 675	431 675
Annen kortsiktig gjeld konsern	1 474 804	1 748 933
Sum	2 068 009	2 389 374



Note 6 Fortsatt drift

Resultatet for 2024 viser et underskudd på kr. -606 910 etter skatt, mot kr. -490 471 i 2023. Selskapet har begrenset med virksomhet. Styret vil gjennomføre nødvendige tiltak når det kreves. Styret legger inntil videre forutsetningen for fortsatt drift til grunn for årsregnskapet.



Årsregnskap 2024 Valdres Fe AS

Resultatregnskap
Balanse
Noter til regnskapet

Org.nr.: 916 586 019



Resultatregnskap

Valdres Fe AS

Driftsinntekter og driftskostnader	Note	2024	2023
Avskrivning av driftsmidler og immaterielle eiendeler	2	223 400	244 700
Annen driftskostnad		300 650	294 060
Sum driftskostnader		524 050	538 760
Driftsresultat		-524 050	-538 760
Finansinntekter og finanskostnader			
Annen renteinntekt		75	4 319
Annen rentekostnad		82 934	88 031
Resultat av finansposter		-82 859	-83 712
Resultat før skattekostnad		-606 910	-622 471
Skattekostnad på resultat	3	0	-132 000
Resultat		-606 910	-490 471
Årsresultat	4	-606 910	-490 471
Overføringer			
Overført til udekket tap		606 910	322 294
Overført fra annen egenkapital		0	168 178
Sum overføringer		-606 910	-490 471



Balanse

Valdres Fe AS

Eiendeler	Note	2024	2023
Anleggsmidler			
Varige driftsmidler			
Tomter, bygninger o.a. fast eiendom	2	1 749 737	1 843 137
Maskiner og anlegg	2	127 500	172 500
Driftsløsøre, inventar o.a. utstyr	2	153 357	238 357
Sum varige driftsmidler		2 030 594	2 253 994
Finansielle anleggsmidler			
Sum anleggsmidler		2 030 594	2 253 994
Omløpsmidler			
Fordringer			
Kundefordringer	5	525 000	525 000
Andre kortsiktige fordringer	5	110	600 003
Sum fordringer		525 110	1 125 003
Investeringer			
Bankinnskudd, kontanter o.l.		11 903	56 334
Sum omløpsmidler		537 013	1 181 337
Sum eiendeler		2 567 607	3 435 331



Balanse

Valdres Fe AS

Egenkapital og gjeld	Note	2024	2023
Egenkapital			
Innskutt egenkapital			
Aksjekapital		30 000	30 000
Annen innskutt egenkapital		760 500	760 500
Sum innskutt egenkapital		790 500	790 500
Opptjent egenkapital			
Udekket tap		-929 203	-322 294
Sum opptjent egenkapital		-929 203	-322 294
Sum egenkapital	4	-138 703	468 206
Gjeld			
Øvrig langsiktig gjeld	5	161 530	208 767
Sum annen langsiktig gjeld		161 530	208 767
Kortsiktig gjeld			
Leverandørgjeld	5	625 976	625 425
Annen kortsiktig gjeld	5	1 918 804	2 132 933
Sum kortsiktig gjeld		2 544 780	2 758 358
Sum gjeld		2 706 310	2 967 124
Sum egenkapital og gjeld		2 567 607	3 435 331

Ryfoss, 30.06.2025
Styret i Valdres Fe AS

Ole Kristian Sørli
styreleder



Regnskapsprinsipper

Årsregnskapet er satt opp i samsvar med regnskapsloven og NRS 8 - God regnskapsskikk for små foretak.

Skatt

Skattekostnaden i resultatregnskapet omfatter både periodens betalbare skatt og endring i utsatt skatt. Utsatt skatt er beregnet med 22 % på grunnlag av de midlertidige forskjeller som eksisterer mellom regnskapsmessige og skattemessige verdier, samt ligningsmessig underskudd til fremføring ved utgangen av regnskapsåret. Skatteøkende og skattereduserende midlertidige forskjeller som reverserer eller kan reverseres i samme periode er utlignet og nettoført.

Klassifisering og vurdering av anleggsmidler

Anleggsmidler omfatter eiendeler bestemt til varig eie og bruk. Anleggsmidler er vurdert til anskaffelseskost. Varige driftsmidler balanseføres og avskrives over driftsmidlets økonomiske levetid. Varige driftsmidler nedskrives til gjenvinnbart beløp ved verdifall som forventes ikke å være forbigående. Gjenvinnbart beløp er det høyeste av netto salgsverdi og verdi i bruk. Verdi i bruk er nåverdi av fremtidige kontantstrømmer knyttet til eiendelen. Nedskrivningen reverseres når grunnlaget for nedskrivningen ikke lenger er til stede.

Klassifisering og vurdering av omløpsmidler

Omløpsmidler og kortsiktig gjeld omfatter normalt poster som forfaller til betaling innen ett år etter balansedagen, samt poster som knytter seg til varekretsløpet. Omløpsmidler vurderes til laveste verdi av anskaffelseskost og virkelig verdi.

Fordringer

Kundefordringer og andre fordringer oppføres til pålydende etter fradrag for avsetning til forventet tap. Avsetning til tap gjøres på grunnlag av en individuell vurdering av de enkelte fordringene.

Note 1 Lønnskostnader

Valdres Fe AS har ikke hatt lønns- eller personalkostnader i 2024 og det foreligger heller ingen slike forpliktelser.

Note 2 Anleggsmidler

	Bygninger og tomter	Maskiner og anlegg	Driftsløsøre, inventar ol.	Sum
Anskaffelseskost pr. 01.01.24	17 350	401 857	2 857 187	3 276 394
= Anskaffelseskost 31.12.24	17 350	401 857	2 857 187	3 276 394
Akkumulerte avskrivninger 31.12.24	1 300	388 600	855 900	1 245 800
= Bokført verdi 31.12.24	16 050	13 257	2 001 287	2 030 594
Årets ordinære avskrivninger	800	13 000	209 600	223 400
Økonomisk levetid	20 år	5 år	5-25 år	

Note 3 Skatt

Årets skattekostnad	2024	2023
Resultatført skatt på ordinært resultat:		
Betalbar skatt	0	0
Endring i utsatt skattefordel	0	-132 000
Skattekostnad ordinært resultat	0	-132 000



Skattepliktig inntekt:		
Resultat før skatt	-606 910	-622 471
Permanente forskjeller	0	1 496
Endring i midlertidige forskjeller	29 107	17 358
Mottatt konsernbidrag	0	600 000
Skattepliktig inntekt	-577 803	-3 618

Betalbar skatt i balansen:		
Betalbar skatt på årets resultat	0	-132 000
Betalbar skatt på mottatt konsernbidrag	0	132 000
Sum betalbar skatt i balansen	0	0

Skatteeffekten av midlertidige forskjeller og underskudd til fremføring som har gitt opphav til utsatt skatt og utsatte skattefordeler, spesifisert på typer av midlertidige forskjeller

	2024	2023	Endring
Varige driftsmidler	-292 947	-263 840	29 107
Sum	-292 947	-263 840	29 107
Akkumulert fremførbart underskudd	-581 421	-3 618	577 803
Inngår ikke i beregningen av utsatt skatt	874 367	267 458	-606 910
Utsatt skattefordel (22 %)	0	0	0

I henhold til God regnskapsskikk for små foretak balanseføres ikke utsatt skattefordel.

Note 4 Egenkapital

	Aksjekapital	Overkurs	Annen Innskutt egenkapital	Annen egenkapital	Sum egenkapital
Pr. 31.12.2023	30 000	0	760 500	-322 294	468 206
Årets resultat				-606 910	-606 910
Pr 31.12.2024	30 000	0	760 500	-929 203	-138 703

Note 5 Mellomværende med selskap i samme konsern

	2024	2023
Fordringer		
Kundefordringer konsern	525 000	525 000
Andre kortsiktige fordringer konsern	0	600 000
Sum	525 000	1 125 000
Gjeld		
Lån fra foretak i samme konsern	161 530	208 767
Leverandørgjeld innen konsern	431 675	431 675
Annen kortsiktig gjeld konsern	1 474 804	1 748 933
Sum	2 068 009	2 389 374



Note 6 Fortsatt drift

Resultatet for 2024 viser et underskudd på kr. -606 910 etter skatt, mot kr. -490 471 i 2023. Selskapet har begrenset med virksomhet. Styret vil gjennomføre nødvendige tiltak når det kreves. Styret legger inntil videre forutsetningen for fortsatt drift til grunn for årsregnskapet.