



ÅRSREGNSKAPET FOR REGNSKAPSÅRET 2021 - GENERELL INFORMASJON

Enheten

Organisasjonsnummer: 998 576 431
Organisasjonsform: Aksjeselskap
Foretaksnavn: HAARSAKER SERVICE AS
Forretningsadresse: Vestre Rosten 104
7075 TILLER

Regnskapsår

Årsregnskapets periode: 01.01.2021 - 31.12.2021

Konsern

Morselskap i konsern: Nei

Regnskapsregler

Regler for små foretak benyttet: Ja
Benyttet ved utarbeidelsen av årsregnskapet til selskapet: Regnskapslovens alminnelige regler

Årsregnskapet fastsatt av kompetent organ

Bekreftet av representant for selskapet: Jan Olav Haarsaker
Dato for fastsettelse av årsregnskapet: 18.03.2022

Grunnlag for avgivelse

År 2021: Årsregnskapet er elektronisk innlevert
År 2020: Tall er hentet fra elektronisk innlevert årsregnskap fra 2021

Det er ikke krav til at årsregnskapet m.v. som sendes til Regnskapsregisteret er undertegnet. Kontrollen på at dette er utført ligger hos revisor/enhetens øverste organ. Sikkerheten ivaretas ved at innsender har rolle/rettighet for innsending av årsregnskapet via Altinn, og ved at det bekreftes at årsregnskapet er fastsatt av kompetent organ.

Brønnøysundregistrene, 30.03.2023



Resultatregnskap

Beløp i: NOK	Note	2021	2020
RESULTATREGNSKAP			
Inntekter			
Salgsinntekt		2 294 271	2 629 637
Annen driftsinntekt			2 670
Sum inntekter		2 294 271	2 632 307
Kostnader			
Varekostnad		1 239 844	1 528 119
Lønnskostnad	1	375 328	455 063
Avskrivning av driftsmidler og immaterielle eiendeler		12 000	12 000
Annen driftskostnad	1	664 299	585 863
Sum kostnader		2 291 471	2 581 045
Driftsresultat		2 801	51 262
Finansinntekter og finanskostnader			
Annen renteinntekt		2 007	5 627
Annen finansinntekt		180	
Sum finansinntekter		2 187	5 627
Annen rentekostnad		21 863	20 162
Annen finanskostnad		270	
Sum finanskostnader		22 133	20 162
Netto finans		-19 946	-14 534
Ordinært resultat før skattekostnad		-17 145	36 728
Skattekostnad på ordinært resultat	2		
Ordinært resultat etter skattekostnad		-17 145	36 728
Årsresultat	3, 4	-17 145	36 728
Årsresultat etter minoritetsinteresser		-17 145	36 728
Totalresultat		-17 145	36 728



Resultatregnskap

Beløp i: NOK	Note	2021	2020
Overføringer og disponeringer			
Udekket tap		-17 145	36 728
Sum overføringer og disponeringer		-17 145	36 728



Balanse

Beløp i: NOK	Note	2021	2020
BALANSE - EIENDELER			
Anleggsmidler			
Immaterielle eiendeler			
Utsatt skattefordel	2		
Varige driftsmidler			
Driftsløsøre, inventar o.a. utstyr		36 390	48 390
Sum varige driftsmidler		36 390	48 390
Sum anleggsmidler		36 390	48 390
Omløpsmidler			
Varer			
Sum varer	5	310 043	356 487
Fordringer			
Kundefordringer		276 381	158 646
Andre kortsiktige fordringer		12 588	28 587
Sum fordringer		288 969	187 232
Bankinnskudd, kontanter og lignende			
Bankinnskudd, kontanter o.l.	6	12 808	6 460
Sum bankinnskudd, kontanter og lignende		12 808	6 460
Sum omløpsmidler		611 820	550 179
SUM EIENDELER		648 209	598 569
BALANSE - EGENKAPITAL OG GJELD			
Egenkapital			
Innskutt egenkapital			
Aksjekapital	7	30 000	30 000
Sum innskutt egenkapital		30 000	30 000



Balanse

Beløp i: NOK	Note	2021	2020
Opptjent egenkapital			
Udekket tap		93 228	76 083
Sum opptjent egenkapital		-93 228	-76 083
Sum egenkapital	4	-63 228	-46 083
Gjeld			
Langsiktig gjeld			
Utsatt skatt	2		
Annen langsiktig gjeld			
Gjeld til kredittinstitusjoner	8	194 513	268 346
Sum annen langsiktig gjeld		194 513	268 346
Sum langsiktig gjeld		194 513	268 346
Kortsiktig gjeld			
Leverandørgjeld		285 704	218 187
Betalbar skatt	2		
Skyldig offentlige avgifter		68 324	44 855
Annen kortsiktig gjeld		162 896	113 263
Sum kortsiktig gjeld		516 924	376 305
Sum gjeld		711 437	644 651
SUM EGENKAPITAL OG GJELD		648 209	598 569



Brønnøysundregistrene

ÅRSREGNSKAP FOR REGNSKAPSÅRET 2021 - GENERELL INFORMASJON

Journalnummer: 2022 158263

Enheten

Organisasjonsnummer: 998 576 431
Organisasjonsform: Aksjeselskap
Foretaksnavn: HAARSAKER SERVICE AS
Forretningsadresse: Vestre Rosten 104
7075 TILLER

Regnskapsår

Årsregnskapets periode: 01.01.2021 - 31.12.2021

Konsern

Morselskap i konsern: Nei

Regnskapsregler

Regler for små foretak benyttet: Ja
Benyttet ved utarbeidelsen av
årsregnskapet til selskapet: Regnskapslovens alminnelige regler

Årsregnskapet fastsatt av kompetent organ

Bekreftet av representant for selskapet: Jan Olav Haarsaker
Dato for fastsettelse av årsregnskapet: 18.03.2022

Revisjon

Selskapet har besluttet at årsregnskapet
ikke skal revideres: Ja
Årsregnskapet er utarbeidet av ekstern
autorisert regnskapsfører: Ja
Ekstern autorisert regnskapsfører har i
løpet av regnskapsåret bistått ved den
løpende regnskapsføringen eller utført
andre tjenester for selskapet enn å
utarbeide årsregnskapet: Ja

Grunnlag for avgivelse

År 2021: Årsregnskap er elektronisk innlevert.
År 2020: Tall er hentet fra elektronisk innlevert årsregnskap fra 2021.

Det er ikke krav til at årsregnskapet m.v. som sendes til Regnskapsregisteret er undertegnet. Kontrollen på at dette er utført ligger hos revisor/enhetens øverste organ. Sikkerheten ivaretas ved at innsender har rolle/rettighet for innsending av årsregnskapet via Altinn, og ved at det bekreftes at årsregnskapet er fastsatt av kompetent organ.

Brønnøysundregistrene, 21.03.2022

Brønnøysundregistrene
Postadresse: Postboks 900, 8910 Brønnøysund
Telefon: 75 00 75 00
E-post: firmapost@brreg.no Internett: www.brreg.no
Organisasjonsnummer: 974 760 673



Organisasjonsnr: 998 576 431
HAARSAKER SERVICE AS

RESULTATREGNSKAP

Beløp i: NOK	Note	2021	2020
RESULTATREGNSKAP			
Inntekter			
Salgsinntekt		2 294 271	2 629 637
Annen driftsinntekt			2 670
Sum inntekter		2 294 271	2 632 307
Kostnader			
Varekostnad		1 239 844	1 528 119
Lønnskostnad	1	375 328	455 063
Avskrivning av driftsmidler og immaterielle eiendeler		12 000	12 000
Annen driftskostnad	1	664 299	585 863
Sum kostnader		2 291 471	2 581 045
Driftsresultat		2 801	51 262
Finansinntekter og finanskostnader			
Annen renteinntekt		2 007	5 627
Annen finansinntekt		180	
Sum finansinntekter		2 187	5 627
Annen rentekostnad		21 863	20 162
Annen finanskostnad		270	
Sum finanskostnader		22 133	20 162
Netto finans		-19 946	-14 534
Ordinært resultat før skattekostnad			
Skattekostnad på ordinært resultat	2	-17 145	36 728
Ordinært resultat etter skattekostnad		-17 145	36 728
Årsresultat	3, 4	-17 145	36 728
Årsresultat etter minoritetsinteresser		-17 145	36 728
Totalresultat		-17 145	36 728
Overføringer og disponeringer			
Udekket tap		-17 145	36 728
Sum overføringer og disponeringer		-17 145	36 728



Organisasjonsnr: 998 576 431
HAARSAKER SERVICE AS

BALANSE

Beløp i: NOK	Note	2021	2020
--------------	------	------	------

BALANSE - EIENDELER

Anleggsmidler

Immaterielle eiendeler

Utsatt skattefordel 2

Varige driftsmidler

Driftsløsøre, inventar o.

a. utstyr

36 390

48 390

Sum varige driftsmidler

36 390

48 390

Sum anleggsmidler

36 390

48 390

Omløpsmidler

Varer

Sum varer 5

310 043

356 487

Fordringer

Kundefordringer

276 381

158 646

Andre kortsiktige

fordringer

12 588

28 587

Sum fordringer

288 969

187 232

Bankinnskudd, kontanter og lignende

Bankinnskudd, kontanter o.

l. 6

12 808

6 460

Sum bankinnskudd,
kontanter og lignende

12 808

6 460

Sum omløpsmidler

611 820

550 179

SUM EIENDELER

648 209

598 569

BALANSE - EGENKAPITAL OG GJELD

Egenkapital

Innskutt egenkapital

Aksjekapital 7

30 000

30 000

Sum innskutt egenkapital

30 000

30 000

Opptjent egenkapital

Udekket tap

93 228

76 083

Sum opptjent egenkapital

-93 228

-76 083

Sum egenkapital

4

-63 228

-46 083

Gjeld



Langsiktig gjeld			
Utsatt skatt	2		
Annen langsiktig gjeld			
Gjeld til			
kredittinstitusjoner	8	194 513	268 346
Sum annen langsiktig gjeld		194 513	268 346
Sum langsiktig gjeld		194 513	268 346
Kortsiktig gjeld			
Leverandørgjeld		285 704	218 187
Betalbar skatt	2		
Skyldig offentlige avgifter		68 324	44 855
Annen kortsiktig gjeld		162 896	113 263
Sum kortsiktig gjeld		516 924	376 305
Sum gjeld		711 437	644 651
SUM EGENKAPITAL OG GJELD		648 209	598 569



Organisasjonsnr: 998 576 431
HAARSAKER SERVICE AS

NOTEOPPLYSNINGER - SELSKAP - alle poster oppgitt i hele tall

Note

Antall aksjer og aksjeeiere

Note

1

Antall årsverk i regnskapsåret

Virksomheten har hatt følgende antall årsverk:

1.00

Omløpsmidler Startdato Sluttdato Endring

Skattemessig fremf.undersk. Startdato Sluttdato Endring

Kortsiktig gjeld Startdato Sluttdato Endring



Årsregnskap 2021

Haarsaker Service AS

Resultatregnskap
Balanse
Noter til regnskapet



Org.nr.: 998 576 431



RESULTATREGNSKAP

HAARSAKER SERVICE AS

DRIFTSINNEKTER OG DRIFTSKOSTNADER	Note	2021	2020
Salgsinntekt		2 294 271	2 629 637
Annen driftsinntekt		0	2 670
Sum driftsinntekter		2 294 271	2 632 307
Varekostnad		1 239 844	1 528 119
Lønnskostnad	1	375 328	455 063
Avskrivning av driftsmidler og immaterielle eiendeler		12 000	12 000
Annen driftskostnad	1	664 299	585 863
Sum driftskostnader		2 291 471	2 581 045
Driftsresultat		2 801	51 262
FINANSINNEKTER OG FINANSKOSTNADER			
Annen renteinntekt		2 007	5 627
Annen finansinntekt		180	0
Annen rentekostnad		21 863	20 162
Annen finanskostnad		270	0
Resultat av finansposter		-19 946	-14 534
Ordinært resultat før skattekostnad		-17 145	36 728
Ordinært resultat		-17 145	36 728
EKSTRAORDINÆRE INNEKTER OG KOSTNADER			
Årsresultat	3, 4	-17 145	36 728
OVERFØRINGER			
Avsatt til dekning av tidligere udekket tap		0	36 728
Overført til udekket tap		17 145	0
Sum overføringer		-17 145	36 728



BALANSE

HAARSAKER SERVICE AS

EIENDELER	Note	2021	2020
ANLEGGSMIDLER			
IMMATERIELLE EIENDELER			
VARIGE DRIFTSMIDLER			
Driftsløsøre, inventar o.a. utstyr		36 390	48 390
Sum varige driftsmidler		36 390	48 390
FINANSIELLE ANLEGGSMIDLER			
Sum anleggsmidler		36 390	48 390
OMLØPSMIDLER			
Lager av varer og annen beholdning	5	310 043	356 487
FORDRINGER			
Kundefordringer		276 381	158 646
Andre kortsiktige fordringer		12 588	28 587
Sum fordringer		288 969	187 232
INVESTERINGER			
Bankinnskudd, kontanter o.l.	6	12 808	6 460
Sum omløpsmidler		611 820	550 179
Sum eiendeler		648 209	598 569



BALANSE

HAARSAKER SERVICE AS

EGENKAPITAL OG GJELD	Note	2021	2020
EGENKAPITAL			
INNSKUTT EGENKAPITAL			
Aksjekapital	7	30 000	30 000
Sum innskutt egenkapital		30 000	30 000
OPPTJENT EGENKAPITAL			
Udekket tap		-93 228	-76 083
Sum opptjent egenkapital		-93 228	-76 083
Sum egenkapital	4	-63 228	-46 083
GJELD			
AVSETNING FOR FORPLIKTELSER			
ANNEN LANGSIKTIG GJELD			
Gjeld til kredittinstitusjoner	8	194 513	268 346
Sum annen langsiktig gjeld		194 513	268 346
KORTSIKTIG GJELD			
Leverandørgjeld		285 704	218 187
Skyldig offentlige avgifter		68 324	44 855
Annen kortsiktig gjeld		162 896	113 263
Sum kortsiktig gjeld		516 924	376 305
Sum gjeld		711 437	644 651
Sum egenkapital og gjeld		648 209	598 569

Trondheim, 18.03.2022
Styret i Haarsaker Service AS

Jan Olav Haarsaker
styreleder/daglig leder

Jan-Ove Reinås
styremedlem



Regnskapsprinsipper

Årsregnskapet er satt opp i samsvar med regnskapsloven og NRS 8 - God regnskapsskikk for små foretak.

DRIFTSINNTEKTER

Inntektsføring ved salg av varer skjer på leveringstidspunktet. Tjenester inntektsføres etter hvert som de leveres.

SKATT

Skattekostnaden i resultatregnskapet omfatter både periodens betalbare skatt og endring i utsatt skatt. Utsatt skatt er beregnet med 22 % på grunnlag av de midlertidige forskjeller som eksisterer mellom regnskapsmessige og skattemessige verdier, samt ligningsmessig underskudd til fremføring ved utgangen av regnskapsåret. Skatteøkende og skattereduserende midlertidige forskjeller som reverserer eller kan reverseres i samme periode er utlignet og nettoført.

KLASSIFISERING OG VURDERING AV ANLEGGSMIDLER

Anleggsmidler omfatter eiendeler bestemt til varig eie og bruk. Anleggsmidler er vurdert til anskaffelseskost. Varige driftsmidler balanseføres og avskrives over driftsmidlets økonomiske levetid. Avskrivningsperioden for fast eiendom anskaffet etter 2009 er dekomponert i en del som gjelder råbygget og en del som gjelder faste tekniske installasjoner. Varige driftsmidler nedskrives til gjenvinnbart beløp ved verdifall som forventes ikke å være forbigående. Gjenvinnbart beløp er det høyeste av netto salgsverdi og verdi i bruk. Verdi i bruk er nåverdi av fremtidige kontantstrømmer knyttet til eiendelen. Nedskrivningen reverseres når grunnlaget for nedskrivningen ikke lenger er til stede.

KLASSIFISERING OG VURDERING AV OMLØPSMIDLER

Omløpsmidler og kortsiktig gjeld omfatter normalt poster som forfaller til betaling innen ett år etter balansedagen, samt poster som knytter seg til varekretsløpet. Omløpsmidler vurderes til laveste verdi av anskaffelseskost og virkelig verdi.

VARER

Varer er vurdert til det laveste av anskaffelseskost og netto salgsverdi.

FORDRINGER

Kundefordringer og andre fordringer oppføres til pålydende etter fradrag for avsetning til forventet tap. Avsetning til tap gjøres på grunnlag av en individuell vurdering av de enkelte fordringene.

Note 1 Lønnskostnader og ytelser, godtgjørelser til daglig leder, styret og revisor

Lønnskostnader	2021	2020
Lønninger	308 944	350 651
Arbeidsgiveravgift	45 577	48 801
Pensjonskostnader	14 367	20 295
Andre ytelser	6 440	35 315
Sum	375 328	455 063



Note 2 Skatt

Årets skattekostnad	2021	2020
Resultatført skatt på ordinært resultat:		
Betalbar skatt	0	0
Endring i utsatt skattefordel	0	0
Skattekostnad ordinært resultat	0	0
Skattepliktig inntekt:		
Ordinært resultat før skatt	-17 145	36 728
Permanente forskjeller	495	0
Endring i midlertidige forskjeller	-14 587	-35 888
Anvendelse av fremførbart underskudd	0	-840
Skattepliktig inntekt	-31 237	0
Betalbar skatt i balansen:		
Betalbar skatt på årets resultat	0	0
Sum betalbar skatt i balansen	0	0

Skatteeffekten av midlertidige forskjeller og underskudd til fremføring som har gitt opphav til utsatt skatt og utsatte skattefordeler, spesifisert på typer av midlertidige forskjeller

	2021	2020	Endring
Varige driftsmidler	-58 192	-72 779	-14 587
Sum	-58 192	-72 779	-14 587
Akkumulert fremførbart underskudd	-335 609	-304 372	31 237
Inngår ikke i beregningen av utsatt skatt	393 801	377 151	-16 650
Utsatt skattefordel (22 %)	0	0	0

I henhold til God regnskapsskikk for små foretak balanseføres ikke utsatt skattefordel.

Note 3 Fortsatt drift

Styrets arbeid i 2021 har i hovedsak bestått av å forvalte inntektene og redusere kostnadene for å sikre løpende drift.

I samsvar med regnskapsloven § 3-3 bekreftes det at forutsetningen om fortsatt drift er til stede og at den forutsetningen er lagt til grunn ver utarbeidelsen av regnskapet.

Styret vil opplyse at egenkapital er tapt og at styrets handleplikt har inntrådt etter aksjeloven §3-5.

Coronaen har påvirket driften siden 2020, da det er redusert oppdragsmengden på serviceoppdrag og installasjoner.

Daglig leder er fortsatt permittert 50%, og vurderer fortløpende i forhold til oppdragsmengden om videre permittering.

Det er fortsatt økt fokus på å redusere kostnader, begrense innkjøp, samt øke markedsføring for å øke salget av enkelte produkter.



Styret ser nå en økning i henvendelser, oppdrag og forespørsler, og tror oppdragsmengden vil øke mot det som har vært normalt tidligere, frem mot sommeren og høsten 2022.

Driften av Haarsaker Service AS synes således ikke å medføre risiko for tap for kreditorene.

Note 4 Egenkapital

	Aksjekapital	Overkurs	Annen Innskutt egenkapital	Annen egenkapital	Sum egenkapital
Pr. 31.12.2020	30 000	0	0	-76 083	-46 083
Pr 01.01.2021	30 000	0	0	-76 083	-46 083
Årets resultat				-17 145	-17 145
Pr 31.12.2021	30 000	0	0	-93 228	-63 228

Note 5 Varer

	2021	2020
Lager av innkjøpte handelsvarer	310 043	356 487
Sum	310 043	356 487

Note 6 Bankinnskudd

Innestående midler på skattetrekkkonto (bundne midler) er på kr. 12 808.

Note 7 Aksjonærer

AKSJEKAPITALEN I HAARSAKER SERVICE AS PR. 31.12 BESTÅR AV:

	Antall	Pålydende	Bokført
Ordinære aksjer	1 000	30,0	30 000
Sum	1 000		30 000

EIERSTRUKTUR

De største aksjonærene i % pr. 31.12 var:

	Ordinære	Eierandel	Stemmeandel
Jan Olav Haarsaker	1 000	100,0	100,0

AKSJER OG OPSJONER EIET AV MEDLEMMER I STYRET OG DAGLIG LEDER:

Navn	Verv	Ordinære
Jan Olav Haarsaker	styreleder/daglig leder	1 000
Totalt antall aksjer		1 000

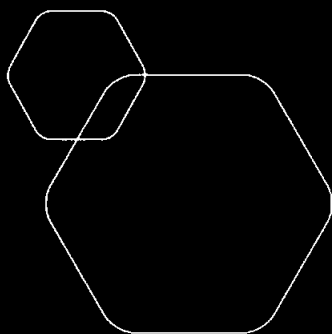


Note 8 Annen langsiktig gjeld

Gjeld som forfaller mer enn fem år etter regnskapsårets slutt:	2021	2020
Gjeld til kredittinstitusjoner	274 641	268 346
Sum annen langsiktig gjeld	274 641	268 346

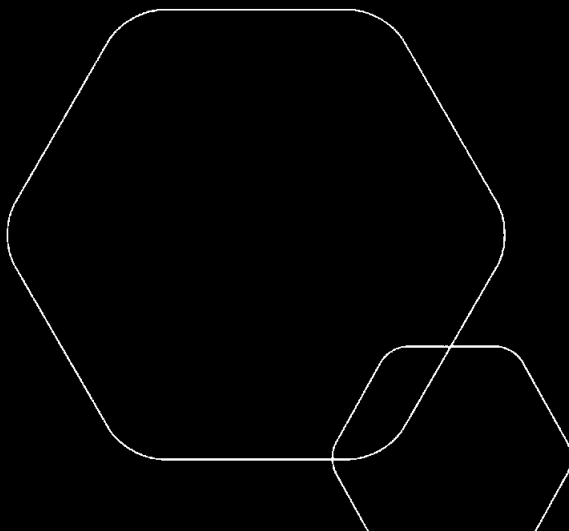


Legally signed by
Jan Olav Haarsaker
2022-03-18



Årsregnskap 2021 Haarsaker Service AS

Resultatregnskap
Balanse
Noter til regnskapet



Org.nr.: 998 576 431



RESULTATREGNSKAP

HAARSAKER SERVICE AS

DRIFTSINNTEKTER OG DRIFTSKOSTNADER	Note	2021	2020
Salgsinntekt		2 294 271	2 629 637
Annen driftsinntekt		0	2 670
Sum driftsinntekter		2 294 271	2 632 307
Varekostnad		1 239 844	1 528 119
Lønnskostnad	1	375 328	455 063
Avskrivning av driftsmidler og immaterielle eiendeler		12 000	12 000
Annen driftskostnad	1	664 299	585 863
Sum driftskostnader		2 291 471	2 581 045
Driftsresultat		2 801	51 262
FINANSINNTEKTER OG FINANSKOSTNADER			
Annen renteinntekt		2 007	5 627
Annen finansinntekt		180	0
Annen rentekostnad		21 863	20 162
Annen finanskostnad		270	0
Resultat av finansposter		-19 946	-14 534
Ordinært resultat før skattekostnad		-17 145	36 728
Ordinært resultat		-17 145	36 728
EKSTRAORDINÆRE INNTEKTER OG KOSTNADER			
Årsresultat	3, 4	-17 145	36 728
OVERFØRINGER			
Avsatt til dekning av tidligere udekket tap		0	36 728
Overført til udekket tap		17 145	0
Sum overføringer		-17 145	36 728



Legally signed by
Jan Olav Haarsaker
2022-03-18

BALANSE

HAARSAKER SERVICE AS

EIENDELER	Note	2021	2020
ANLEGGSMIDLER			
IMMATERIELLE EIENDELER			
VARIGE DRIFTSMIDLER			
Driftsløsøre, inventar o.a. utstyr		36 390	48 390
Sum varige driftsmidler		36 390	48 390
FINANSIELLE ANLEGGSMIDLER			
Sum anleggsmidler		36 390	48 390
OMLØPSMIDLER			
Lager av varer og annen beholdning	5	310 043	356 487
FORDRINGER			
Kundefordringer		276 381	158 646
Andre kortsiktige fordringer		12 588	28 587
Sum fordringer		288 969	187 232
INVESTERINGER			
Bankinnskudd, kontanter o.l.	6	12 808	6 460
Sum omløpsmidler		611 820	550 179
Sum eiendeler		648 209	598 569

HAARSAKER SERVICE AS

SIDE 3



Legally signed by
Jan Olav Haarsaker
2022-03-18

BALANSE

HAARSAKER SERVICE AS

EGENKAPITAL OG GJELD	Note	2021	2020
EGENKAPITAL			
INNSKUTT EGENKAPITAL			
Aksjekapital	7	30 000	30 000
Sum innskutt egenkapital		30 000	30 000
OPPTJENT EGENKAPITAL			
Udekket tap		-93 228	-76 083
Sum opptjent egenkapital		-93 228	-76 083
Sum egenkapital	4	-63 228	-46 083
GJELD			
AVSETNING FOR FORPLIKTELSER			
ANNEN LANGSIKTIG GJELD			
Gjeld til kredittinstitusjoner	8	194 513	268 346
Sum annen langsiktig gjeld		194 513	268 346
KORTSIKTIG GJELD			
Leverandørgjeld		285 704	218 187
Skyldig offentlige avgifter		68 324	44 855
Annen kortsiktig gjeld		162 896	113 263
Sum kortsiktig gjeld		516 924	376 305
Sum gjeld		711 437	644 651
Sum egenkapital og gjeld		648 209	598 569

Trondheim, 18.03.2022
Styret i Haarsaker Service AS

Jan Olav Haarsaker
styreleder/daglig leder

Jan-Ove Reinås
styremedlem



Regnskapsprinsipper

Legally signed by
Jan Olav Haarsaker
2022-03-18

Årsregnskapet er satt opp i samsvar med regnskapsloven og NRS 8 - God regnskapsskikk for små foretak.

DRIFTSINNTEKTER

Inntektsføring ved salg av varer skjer på leveringstidspunktet. Tjenester inntektsføres etter hvert som de leveres.

SKATT

Skattekostnaden i resultatregnskapet omfatter både periodens betalbare skatt og endring i utsatt skatt. Utsatt skatt er beregnet med 22 % på grunnlag av de midlertidige forskjeller som eksisterer mellom regnskapsmessige og skattemessige verdier, samt ligningsmessig underskudd til fremføring ved utgangen av regnskapsåret. Skatteøkende og skattereduserende midlertidige forskjeller som reverserer eller kan reverseres i samme periode er utlignet og nettoført.

KLASSIFISERING OG VURDERING AV ANLEGGSMIDLER

Anleggsmidler omfatter eiendeler bestemt til varig eie og bruk. Anleggsmidler er vurdert til anskaffelseskost. Varige driftsmidler balanseføres og avskrives over driftsmidlets økonomiske levetid. Avskrivningsperioden for fast eiendom anskaffet etter 2009 er dekomponert i en del som gjelder råbygget og en del som gjelder faste tekniske installasjoner. Varige driftsmidler nedskrives til gjenvinnbart beløp ved verdifall som forventes ikke å være forbigående. Gjenvinnbart beløp er det høyeste av netto salgsverdi og verdi i bruk. Verdi i bruk er nåverdi av fremtidige kontantstrømmer knyttet til eiendelen. Nedskrivningen reverseres når grunnlaget for nedskrivningen ikke lenger er til stede.

KLASSIFISERING OG VURDERING AV OMLØPSMIDLER

Omløpsmidler og kortsiktig gjeld omfatter normalt poster som forfaller til betaling innen ett år etter balansedagen, samt poster som knytter seg til varekretsløpet. Omløpsmidler vurderes til laveste verdi av anskaffelseskost og virkelig verdi.

VARER


Varer er vurdert til det laveste av anskaffelseskost og netto salgsverdi.

FORDRINGER

Kundefordringer og andre fordringer oppføres til pålydende etter fradrag for avsetning til forventet tap. Avsetning til tap gjøres på grunnlag av en individuell vurdering av de enkelte fordringene.

Note 1 Lønnskostnader og ytelser, godtgjørelser til daglig leder, styret og revisor

Lønnskostnader	2021	2020
Lønninger	308 944	350 651
Arbeidsgiveravgift	45 577	48 801
Pensjonskostnader	14 367	20 295
Andre ytelser	6 440	35 315
Sum	375 328	455 063

**Note 2 Skatt**

Årets skattekostnad	2021	2020
Resultatført skatt på ordinært resultat:		
Betalbar skatt	0	0
Endring i utsatt skattefordel	0	0
Skattekostnad ordinært resultat	0	0
Skattepliktig inntekt:		
Ordinært resultat før skatt	-17 145	36 728
Permanente forskjeller	495	0
Endring i midlertidige forskjeller	-14 587	-35 888
Anvendelse av fremførbart underskudd	0	-840
Skattepliktig inntekt	-31 237	0
Betalbar skatt i balansen:		
Betalbar skatt på årets resultat	0	0
Sum betalbar skatt i balansen	0	0

Skatteeffekten av midlertidige forskjeller og underskudd til fremføring som har gitt opphav til utsatt skatt og utsatte skattefordeler, spesifisert på typer av midlertidige forskjeller

	2021	2020	Endring
Varige driftsmidler	-58 192	-72 779	-14 587
Sum	-58 192	-72 779	-14 587
Akkumulert fremførbart underskudd	-335 609	-304 372	31 237
Inngår ikke i beregningen av utsatt skatt	393 801	377 151	-16 650
Utsatt skattefordel (22 %)	0	0	0

I henhold til God regnskapsskikk for små foretak balanseføres ikke utsatt skattefordel.

Note 3 Fortsatt drift

Styrets arbeid i 2021 har i hovedsak bestått av å forvalte inntektene og redusere kostnadene for å sikre løpende drift.

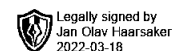
I samsvar med regnskapsloven § 3-3 bekreftes det at forutsetningen om fortsatt drift er til stede og at den forutsetningen er lagt til grunn ved utarbeidelsen av regnskapet.

Styret vil opplyse at egenkapital er tapt og at styrets handleplikt har inntrådt etter aksjeloven §3-5.

Coronaen har påvirket driften siden 2020, da det er redusert oppdragsmengden på serviceoppdrag og installasjoner.

Daglig leder er fortsatt permittert 50%, og vurderer fortløpende i forhold til oppdragsmengden om videre permittering.

Det er fortsatt økt fokus på å redusere kostnader, begrense innkjøp, samt øke markedsføring for å øke salget av enkelte produkter.



Styret ser nå en økning i henvendelser, oppdrag og forespørsler, og tror oppdragsmengden vil øke mot det som har vært normalt tidligere, frem mot sommeren og høsten 2022.

Driften av Haarsaker Service AS synes således ikke å medføre risiko for tap for kreditorene.

Note 4 Egenkapital

	Aksjekapital	Overkurs	Annen egenkapital	Innskutt egenkapital	Annen egenkapital	Sum egenkapital
Pr. 31.12.2020	30 000	0	0	0	-76 083	-46 083
Pr 01.01.2021	30 000	0	0	0	-76 083	-46 083
Årets resultat					-17 145	-17 145
Pr 31.12.2021	30 000	0	0	0	-93 228	-63 228

Note 5 Varer

	2021	2020
Lager av innkjøpte handelsvarer	310 043	356 487
Sum	310 043	356 487

Note 6 Bankinnskudd

Innestående midler på skattetrekkkonto (bundne midler) er på kr. 12 808.

Note 7 Aksjonærer

AKSJEKAPITALEN I HAARSAKER SERVICE AS PR. 31.12 BESTÅR AV:

	Antall	Pålydende	Bokført
Ordinære aksjer	1 000	30,0	30 000
Sum	1 000		30 000

EIERSTRUKTUR

De største aksjonærene i % pr. 31.12 var:


	Ordinære	Eierandel	Stemmeandel
Jan Olav Haarsaker	1 000	100,0	100,0

AKSJER OG OPSJONER EIET AV MEDLEMMER I STYRET OG DAGLIG LEDER:

Navn	Verv	Ordinære
Jan Olav Haarsaker	styreleder/daglig leder	1 000
Totalt antall aksjer		1 000



Note 8 Annen langsiktig gjeld

 Legally signed by
Jan Olav Haarsaker
2022-03-18

	2021	2020
Gjeld som forfaller mer enn fem år etter regnskapsårets slutt:		
Gjeld til kredittinstitusjoner	274 641	268 346
Sum annen langsiktig gjeld	274 641	268 346