



ÅRSREGNSKAPET FOR REGNSKAPSÅRET 2024 - GENERELL INFORMASJON

Enheten

Organisasjonsnummer:	912 243 966
Organisasjonsform:	Aksjeselskap
Foretaksnavn:	GUSTAV OG JOHN HAGEN AS
Forretningsadresse:	Visnesvegen 5 6783 STRYN

Regnskapsår

Årsregnskapets periode:	01.01.2024 - 31.12.2024
-------------------------	-------------------------

Konsern

Mørselskap i konsern:	Ja
Konsernregnskap lagt ved:	Ja

Regnskapsregler

Regler for små foretak benyttet:	Nei
Benyttet ved utarbeidelsen av årsregnskapet til selskapet:	Regnskapslovens alminnelige regler
Benyttet ved utarbeidelsen av årsregnskapet til konsernet:	Regnskapslovens alminnelige regler

Årsregnskapet fastsatt av kompetent organ

Bekreftet av representant for selskapet:	John Hermann Foss Hagen
Dato for fastsettelse av årsregnskapet:	13.06.2025

Grunnlag for avgivelse

År 2024: Årsregnskapet er elektronisk innlevert
År 2023: Tall er hentet fra elektronisk innlevert årsregnskap fra 2024

Det er ikke krav til at årsregnskapet m.v. som sendes til Regnskapsregisteret er undertegnet. Kontrollen på at dette er utført ligger hos revisor/enhetens øverste organ. Sikkerheten ivaretas ved at innsender har rolle/rettighet for innsending av årsregnskapet via Altinn, og ved at det bekreftes at årsregnskapet er fastsatt av kompetent organ.

Brønnøysundregistrene, 08.08.2025



Resultatregnskap

Beløp i: NOK	Note	2024	2023
RESULTATREKNESKAP			
Inntekter			
Anna driftsinntekt	2	1 755 000	4 311 000
Sum inntekter		1 755 000	4 311 000
Kostnader			
Lønnskostnad	3	624 786	210 598
Avskrivning på varige driftsmiddel og immaterielle egedelar	4	248 733	459 718
Annan driftskostnad	3	368 360	364 024
Sum kostnader		1 241 879	1 034 340
Driftsresultat		513 121	3 276 660
Finansinntekter og finanskostnader			
Anna finansinntekt	5	888 787	551 472
Sum finansinntekter		888 787	551 472
Annan finanskostnad	5	1 363 287	804 075
Sum finanskostnader		1 363 287	804 075
Netto finans		-474 500	-252 603
Resultat før skattekostnad		38 621	3 024 057
Skattekostnad	6	9 260	665 186
Årsresultat	7	29 361	2 358 871
Overføringer og disponeringar			
Overføring til/frå annan egenkapital	7	29 361	2 358 871
Sum overføringer og disponeringar		29 361	2 358 871



Balanse

Beløp i: NOK	Note	2024	2023
BALANSE - EIGEDELAR			
Anleggsmiddel			
Immaterielle egedelar			
Utsett skattefordel	6	478 446	487 706
Sum immaterielle egedelar		478 446	487 706
Varige driftsmiddel			
Tomter, bygningar og annan fast eigedom	4,8	34 772 839	34 965 370
Driftslausøyre, inventar, verktøy, kontormaskinar og liknande	4	1	1
Sum varige driftsmiddel		34 772 840	34 965 371
Finansielle anleggsmiddel			
Investeringar i dotterselskap	9	11 963 086	11 963 086
Investeringar i tilknytt selskap	8,9	448 667	448 667
Sum finansielle anleggsmiddel		12 411 753	12 411 753
Sum anleggsmiddel		47 663 039	47 864 830
Omløpsmiddel			
Varer			
Krav			
Andre krav		0	549 270
Sum krav		0	549 270
Bankinnskot, kontantar og liknande			
Bankinnskot, kontantar og liknande	10	18 630 268	18 171 182
Sum bankinnskot, kontantar og liknande		18 630 268	18 171 182
Sum omløpsmiddel		18 630 268	18 720 452
SUM EIGEDELAR		66 293 307	66 585 282

BALANSE - EIGENKAPITAL OG GJELD



Balanse

Beløp i: NOK	Note	2024	2023
Eigenkapital			
Innskoten egenkapital			
Selskapskapital	11	3 731 000	3 731 000
Overkurs		2 389 795	2 389 795
Sum innskoten egenkapital		6 120 795	6 120 795
Opptent egenkapital			
Annan egenkapital		35 009 778	34 980 417
Sum opptent egenkapital		35 009 778	34 980 417
Sum egenkapital	7	41 130 573	41 101 212
Gjeld			
Langsiktig gjeld			
Anna langsiktig gjeld			
Gjeld til kredittinstitusjonar	8	21 470 000	22 600 000
Sum anna langsiktig gjeld		21 470 000	22 600 000
Sum langsiktig gjeld		21 470 000	22 600 000
Kortsiktig gjeld			
Leverandørgjeld		93 755	2 173 292
Betalbar skatt	6	0	340 311
Skuldige offentlege avgifter		194 479	18 062
Kortsiktig konserngjeld		2 878 750	0
Anna kortsiktig gjeld		525 750	352 405
Sum kortsiktig gjeld		3 692 734	2 884 070
Sum gjeld		25 162 734	25 484 070
SUM EIGENKAPITAL OG GJELD		66 293 307	66 585 282



Konsernets resultatregnskap

Beløp i: NOK	Note	2024	2023
RESULTATREKNESKAP			
Inntekter			
Salsinntekter	2	180 723 406	240 008 540
Anna driftsinntekt	2	1 634 695	2 092 210
Sum inntekter		182 358 101	242 100 750
Kostnader			
Endring i beholdning av varer under tilverking og ferdig tilverka varer	3	9 002 618	689 294
Varekostnad	3	66 262 081	98 797 252
Lønnskostnad	4,5	73 139 131	86 286 589
Avskrivning på varige driftsmiddel og immaterielle egedelar	6,7	-2 885 754	7 222 367
Annan driftskostnad	5,8	34 910 208	43 346 438
Sum kostnader		180 428 284	236 341 940
Driftsresultat		1 929 817	5 758 810
Finansinntekter og finanskostnader			
Inntekt på investering i dotterselskap og i tilknytt selskap		304 497	265 839
Anna finansinntekt	9	2 146 625	2 210 593
Sum finansinntekter		2 451 122	2 476 432
Annan finanskostnad	9	3 951 011	3 776 874
Sum finanskostnader		3 951 011	3 776 874
Netto finans		-1 499 889	-1 300 442
Resultat før skattekostnad		429 928	4 458 368
Skattekostnad	10	35 708	937 232
Årsresultat	11	394 220	3 521 136



Konsernets balanse

Beløp i: NOK	Note	2024	2023
BALANSE - EIGEDELAR			
Anleggsmiddel			
Immaterielle egedelar			
Utsett skattefordel	10	590 622	626 330
Sum immaterielle egedelar		590 622	626 330
Varige driftsmiddel			
Tomter, bygningar og annan fast eigedom	7	36 371 183	36 244 096
Maskinar og anlegg	7	1 273 845	1 619 009
Balanseførte leieavtaler	6,7	13 373 375	14 397 910
Driftslausøyre, inventar, verkøy, kontormaskinar og liknande	7	14 021 636	7 549 095
Sum varige driftsmiddel		65 040 039	59 810 110
Finansielle anleggsmiddel			
Investeringar i tilknytt selskap		1 069 799	765 302
Investeringar i aksjar og partar		730 680	730 680
Andre krav	12	101 099	47 220
Sum finansielle anleggsmiddel		1 901 578	1 543 202
Sum anleggsmiddel		67 532 239	61 979 642
Omløpsmiddel			
Varer			
Varer	3,12	30 832 117	31 439 666
Sum varer		30 832 117	31 439 666
Krav			
Kundekrav	12	19 369 777	20 255 221
Andre krav	12	4 789 987	8 470 258
Sum krav		24 159 764	28 725 479
Bankinnskot, kontantar og liknande			
Bankinnskot, kontantar og liknande	13	34 664 312	38 337 366
Sum bankinnskot, kontantar og liknande		34 664 312	38 337 366
Sum omløpsmiddel		89 656 193	98 502 511



Konsernets balanse

Beløp i: NOK	Note	2024	2023
SUM EIGEDELAR		157 188 432	160 482 153
BALANSE - EIGENKAPITAL OG GJELD			
Eigenkapital			
Innskoten eigenkapital			
Selskapskapital	14	3 731 000	3 731 000
Overkurs		2 389 795	2 389 795
Sum innskoten eigenkapital		6 120 795	6 120 795
Opptent eigenkapital			
Fond		1 069 799	765 302
Annan eigenkapital		86 363 855	86 274 132
Sum opptent eigenkapital		87 433 654	87 039 434
Sum eigenkapital	11	93 554 449	93 160 229
Gjeld			
Langsiktig gjeld			
Anna langsiktig gjeld			
Gjeld til kredittinstitusjonar	12	36 713 268	39 520 093
Sum anna langsiktig gjeld		36 713 268	39 520 093
Sum langsiktig gjeld		36 713 268	39 520 093
Kortsiktig gjeld			
Leverandørgjeld		5 316 466	6 505 129
Betalbar skatt	10	0	340 311
Skuldige offentlege avgifter		8 781 524	9 307 371
Anna kortsiktig gjeld		12 822 725	11 649 020
Sum kortsiktig gjeld		26 920 715	27 801 831
Sum gjeld		63 633 983	67 321 924
SUM EIGENKAPITAL OG GJELD		157 188 432	160 482 153



Konsernregnskap Gustav og John Hagen AS

Driftsinntekter og driftskostnader	Note	2024	2023
Salgsinntekt	2	180 723 406	240 008 540
Annen driftsinntekt	2	1 634 695	2 092 210
Sum driftsinntekter		182 358 101	242 100 750
Varekostnad	3	66 262 081	98 797 252
End. beh. varer u.tilv. og ferdigvarer	3	9 002 618	689 294
Lønnskostnad	4, 5	73 139 131	86 286 589
Avskrivning av driftsmidler og immaterielle eiendeler	6, 7	-2 885 754	7 222 367
Annen driftskostnad	5, 8	34 910 208	43 346 438
Sum driftskostnader		180 428 284	236 341 940
Driftsresultat		1 929 817	5 758 810
Finansinntekter og finanskostnader			
Inntekt på investering i tilknyttet selskap		304 497	265 839
Annen finansinntekt	9	2 146 625	2 210 593
Annen finanskostnad	9	3 951 011	3 776 874
Resultat av finansposter		-1 499 889	-1 300 442
Resultat før skattekostnad		429 928	4 458 368
Skattekostnad på resultat	10	35 708	937 232
Årsresultat	11	394 220	3 521 136



Konsernbalanse Gustav og John Hagen AS

Eiendeler	Note	2024	2023
Anleggsmidler			
Immaterielle eiendeler			
Utsatt skattefordel	10	590 622	626 330
Sum immaterielle eiendeler		590 622	626 330
Varige driftsmidler			
Tomter, bygninger o.a. fast eiendom	7	36 371 183	36 244 096
Maskiner og anlegg	7	1 273 845	1 619 009
Balanseførte leieavtaler	6, 7	13 373 375	14 397 910
Driftsløsøre, inventar o.a. utstyr	7	14 021 636	7 549 095
Sum varige driftsmidler	6, 7, 12	65 040 039	59 810 110
Finansielle anleggsmidler			
Investeringer i tilknyttet selskap		1 069 799	765 302
Investeringer i aksjer og andeler		730 680	730 680
Andre langsiktige fordringer	12	101 099	47 220
Sum finansielle anleggsmidler		1 901 578	1 543 202
Sum anleggsmidler		67 532 239	61 979 642
Omløpsmidler			
Lager av varer og annen beholdning	3, 12	30 832 117	31 439 666
Fordringer			
Kundefordringer	12	19 369 777	20 255 221
Andre kortsiktige fordringer	12	4 789 987	8 470 258
Sum fordringer	12	24 159 764	28 725 479
Investeringer			
Bankinnskudd, kontanter o.l.	13	34 664 312	38 337 366
Sum omløpsmidler		89 656 193	98 502 511
Sum eiendeler		157 188 432	160 482 153




Konsernbalanse

Gustav og John Hagen AS

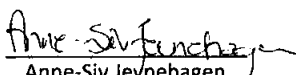
Egenkapital og gjeld	Note	2024	2023
Egenkapital			
Innskutt egenkapital			
Aksjekapital	14	3 731 000	3 731 000
Overkurs		<u>2 389 795</u>	<u>2 389 795</u>
Sum innskutt egenkapital		6 120 795	6 120 795
Opptjent egenkapital			
Fond for vurderingsforskjeller		1 069 799	765 302
Annen egenkapital		<u>86 363 855</u>	<u>86 274 132</u>
Sum opptjent egenkapital		87 433 654	87 039 434
Sum egenkapital	11	93 554 449	93 160 229
Gjeld			
Annen langsiktig gjeld			
Gjeld til kredittinstitusjoner	12	36 713 268	39 520 093
Sum annen langsiktig gjeld	12	36 713 268	39 520 093
Kortsiktig gjeld			
Leverandørgjeld		5 316 466	6 505 129
Betalbar skatt	10	0	340 311
Skyldig offentlige avgifter		8 781 524	9 307 371
Annen kortsiktig gjeld		<u>12 822 725</u>	<u>11 649 020</u>
Sum kortsiktig gjeld		26 920 715	27 801 831
Sum gjeld		63 633 983	67 321 924
Sum egenkapital og gjeld		157 188 432	160 482 153

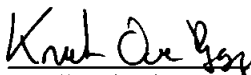
Stryn, den 12 / 3 2025
Styret i Gustav og John Hagen AS


Ivar Rolf Sandnes
styreleder


Kari Mette Ski
styremedlem


Kristine Landmark
styremedlem


Anne-Siv Jeynehagen
styremedlem


Knut Ove Rygg
styremedlem


John Herman Foss Hagen
daglig leder



Kontantstrømoppstilling konsern

Gustav og John Hagen AS

	2024	2023
Kontantstrømmer fra operasjonelle aktiviteter		
Resultat før skattekostnad	429 928	4 458 368
Periodens betalte skatt	340 311	7 339 841
Resultatandel TS	-304 497	-265 838
Tap/gevinst ved salg av anleggsmidler	0	142 000
Ordinære avskrivninger	-2 885 754	7 222 367
Endring i varelager	607 549	3 098 204
Endring i kundefordringer	885 444	10 722 815
Endring i leverandørgjeld	-1 188 663	-1 652 985
Endring i andre tidsavgrensingsposter	4 274 250	-5 262 675
Netto kontantstrøm fra operasjonelle aktiviteter	1 477 946	11 122 415
Kontantstrømmer fra investeringsaktiviteter		
Innbetalinger ved salg av varige driftsmidler	0	702 000
Utbetalinger ved kjøp av varige driftsmidler	2 344 175	22 282 459
Utbetalinger ved kjøp av aksjer og andeler i andre foretak	0	150 042
Netto kontantstrøm fra investeringsaktiviteter	-2 344 175	-21 730 501
Kontantstrømmer fra finansieringsaktiviteter		
Innbetalinger ved opptak av ny langsiktig gjeld	0	22 600 000
Utbetalinger ved nedbetaling av langsiktig gjeld	2 806 825	9 764 346
Utbetalinger av utbytte	0	9 000 000
Netto kontantstrøm fra finansieringsaktiviteter	-2 806 825	3 835 654
Netto endring i kontanter og kontantekvivalenter	-3 673 054	-6 772 432
Beh. av kont. og kontantekvivalenter ved per. begynnelse	38 337 366	45 109 798
Beh. av kont. og kontantekvivalenter ved per. slutt	34 664 312	38 337 366



Gustav og John Hagen AS Noter til konsernregnskapet 2024

Regnskapsprinsipper

Konsernregnskapet er satt opp i samsvar med regnskapslovens bestemmelser og god regnskapsskikk.

Konsolidering

Konsernregnskapet inkluderer og selskaper som Gustav og John Hagen AS har bestemmende innflytelse over. Bestemmende innflytelse oppnås normalt når konsernet eier mer enn 50 % av aksjene i selskapet, og konsernet utøver faktisk kontroll over selskapet. Minoritetsinteresser inngår i konsernets egenkapital. Transaksjoner og mellomværende mellom selskapene i konsernet er eliminert. Konsernregnskapet er utarbeidet etter ensartede prinsipper, ved at datterselskapet følger de samme regnskapsprinsipper som morselskapet.

Oppkjøpsmetoden benyttes ved regnskapsføring av virksomhetssammenslutninger. Selskaper som er kjøpt eller solgt i løpet av året inkluderes i konsernregnskapet fra det tidspunktet kontroll oppnås og inntil kontroll opphører.

Tilknyttede selskaper er enheter hvor konsernet har betydelig, men ikke bestemmende innflytelse, over den finansielle og operasjonelle styringen (normalt ved eierandel på mellom 20 % og 50 %). Konsernregnskapet inkluderer konsernets andel av resultat fra tilknyttede selskaper regnskapsført etter egenkapitalmetoden fra det tidspunktet betydelig innflytelse oppnås og inntil slik innflytelse opphører.

Når konsernets tapsandel overstiger investeringen i et tilknyttet selskap, reduseres konsernets balanseførte verdi til null og ytterligere tap regnskapsføres ikke med mindre konsernet har en forpliktelse til å dekke dette tapet.

Bruk av estimater

I utarbeidelse av konsernregnskapet har man brukt estimater og forutsetninger som har påvirket resultatregnskapet og verdsettelsen av eiendeler og gjeld, samt usikre eiendeler og forpliktelser på balansedagen i henhold til god regnskapsskikk. Områder som i stor grad inneholder slike skjønsmessige vurderinger, høy grad av kompleksitet, eller områder hvor forutsetninger og estimater er vesentlige for årsregnskapet, er beskrevet i notene.

Valuta

Transaksjoner i utenlandsk valuta omregnes til kursen på transaksjonstidspunktet. Valutakursendringer resultatføres løpende i regnskapsperioden under andre finansposter.

Inntekter

Inntektsføring ved salg av varer skjer på leveringstidspunktet. Tjenester inntektsføres etter hvert som de leveres.

Leasing

Driftsmidler finansiert ved finansiell leasing er regnskapsmessig klassifisert under varige driftsmidler. Motposten er medtatt som langsiktig gjeld. Leibeløp fordeles mellom rentekostnad og avdrag på gjelden.

Klassifisering og vurdering av anleggsmidler

Anleggsmidler omfatter eiendeler bestemt til varig eie og bruk. Anleggsmidler er vurdert til anskaffelseskost, fratrukket avskrivninger og nedskrivninger. Langsiktig gjeld balanseføres til nominelt beløp på transaksjonstidspunktet.



Gustav og John Hagen AS Noter til konsernregnskapet 2024

Varige driftsmidler balanseføres og avskrives over driftsmidlets økonomiske levetid. Vesentlige driftsmidler som består av flere betydelige komponenter med ulik levetid er dekomponert med ulik avskrivningstid for de ulike komponentene. Direkte vedlikehold av driftsmidler kostnadsføres løpende under driftskostnader, mens påkostninger eller forbedringer tillegges driftsmidlets kostpris og avskrives i takt med driftsmidlet.

Klassifisering og vurdering av omløpsmidler

Omløpsmidler og kortsiktig gjeld omfatter normalt poster som forfaller til betaling innen ett år etter balansedagen, samt poster som knytter seg til varekretsløpet. Omløpsmidler vurderes til laveste verdi av anskaffelseskost og virkelig verdi. Kortsiktig gjeld balanseføres til nominelt beløp på transaksjonstidspunktet.

Varer

Varer er vurdert til det laveste av anskaffelseskost og netto salgsverdi. Netto salgsverdi er estimert salgspris ved ordinær drift etter fradrag for beregnede nødvendige utgifter for gjennomføring av salget. Anskaffelseskost inkluderer utgifter påløpt ved anskaffelse av varene og kostnader for å bringe varene til nåværende plassering og tilordnes ved bruk av FIFO - prinsippet.

Fordringer

Kundefordringer og andre fordringer oppføres til pålydende etter fradrag for avsetning til forventet tap. Avsetning til tap gjøres på grunnlag av en individuell vurdering av de enkelte fordringene. For øvrige kundefordringer utføres en uspesifisert avsetning for å dekke forventet tap på krav.

Pensjoner - Ytelsesordning

Foretaket har gjennom organisasjonsavtale vært tilsluttet Avtalefestet Pensjonsordning (AFP). Denne har omfattet alle ansatte og har tillatt frivillig pensjonsordning fra fylte 62 år. Pr. 01.01.2011 er denne ordningen avviklet og erstattet med en ny pensjonsordning. Den nye AFP-ordningen er å anse som en ytelsesbasert flerforetaksordning men regnskapsføres som en innskuddsordning frem til det foreligger pålitelig og tilstrekkelig informasjon slik at foretaket kan regnskapsføre sin proporsjonale andel av pensjonskostnad, pensjonsforpliktelse og pensjonsmidler i ordningen. Selskapets forpliktelser er dermed ikke balanseført som gjeld.

Pensjoner - Innskuddsbasert ordning

Kostnaden til innskuddsbasert pensjonsordning tilsvare periodens premie til forsikringselskapet.

Kortsiktige plasseringer

Kortsiktige plasseringer (aksjer og andeler vurdert som omløpsmidler) vurderes til laveste av anskaffelseskost og virkelig verdi på balansedagen. Mottatt utbytte og andre utdelinger fra selskapene inntektsføres som annen finansinntekt.

Garanti

Det er avsatt til forventede garantikostnader. Garantiaavsetningen er i balansen oppført under annen kortsiktig gjeld.

Kontantstrømoppstilling

Kontantstrømoppstillingen er utarbeidet etter den indirekte metoden. Kontanter og kontantekvivalenter omfatter kontanter, bankinnskudd og andre kortsiktige, likvide plasseringer.



Gustav og John Hagen AS Noter til konsernregnskapet 2024

Note 1 Garantiansvar

Garantiansvar	2024	2023
Garanti vedrørende kunder	364 211	438 861
Garanti vedrørende leie av lokaler	0	1 849 696
Sum	364 211	2 288 557

Note 2 Salgsinntekter

	2024	2023
Pr. Virksomhetsområde		
Salgsinntekter	180 723 406	240 008 540
Andre driftsinntekter	1 634 695	2 092 210
Sum	182 358 101	242 100 750
Geografisk fordeling		
Norge	182 358 101	242 100 750
Sum	182 358 101	242 100 750

Note 3 Varer

Varelager	2024	2023
Lager av råvarer	29 226 412	28 974 306
Lager av varer under tilvirkning	1 605 705	2 465 360
Sum varelager	30 832 117	31 439 666

Note 4 Innskuddspensjon

Med henvisning til regnskapsloven § 7-30 bekreftes det at foretaket har plikt til å ha tjenestepensjonsordning etter lov om obligatorisk tjenestepensjon. Foretaket pensjonsordning oppfyller kravene om obligatorisk tjenestepensjon. Innskuddspensjonen inklusive arbeidsgiveravgift kostnadsføres løpende.

Konsernet har også en avtalefestet førtidspensjonsordning (AFP). Den nye AFP-ordningen som gjelder fra og med 1. januar 2011 er å anse som en ytelsesbasert flerforetaksordning, men regnskapsføres som en innskuddsordning frem til det foreligger pålitelig og tilstrekkelig informasjon slik at konsernet kan regnskapsføre sin proporsjonale andel av pensjonskostnad, pensjonsforpliktelse og pensjonsmidler i ordningen. Konsernets forpliktelser er dermed ikke balanseført som gjeld.

Tidligere balanseførte forpliktelser etter gammel AFP-ordning er avsluttet i 2014.



Gustav og John Hagen AS Noter til konsernregnskapet 2024

Personer i ordningen	Aktive	
Innskuddspensjon	100	
Resultatregnskap	2024	2023
Kostnader ved AFP-ordning ekskl. arbeidsgiveravgift	1 263 945	1 396 453
Kostnader ved innskuddsordning ekskl. arbeidsgiveravgift	2 038 444	2 315 745
Sum	3 302 389	3 712 198

Note 5 Lønnskostnader og ytelser, godtgjørelser til daglig leder, styret og revisor

Bokførte lønnskostnader

	2024	2023
Lønninger	60 524 949	70 853 640
Arbeidsgiveravgift	7 978 532	9 326 431
Pensjonskostnader	3 302 389	3 712 198
Andre ytelser	1 333 261	2 394 320
Sum	73 139 131	86 286 589

Konsernet har i 2024 sysselsatt 99,2 årsverk.

Pensjonsforpliktelser

Konsernet er pliktig til å ha tjenstepensjonsordning etter lov om obligatorisk tjenstepensjon. Konsernets pensjonsordninger tilfredsstiller kravene i denne lov.

Utbetalte ytelser til ledende personer

	Daglig leder 2024	Daglig leder 2023	Styret 2024	Styret 2023
Lønn	1 354 142	1 555 744	620 000	620 000
Pensjonskostnader	57 968	62 145	0	0
Annen godtgjørelse	250 697	238 336	0	0
Sum	1 662 807	1 856 225	620 000	620 000

Det er ikke gitt lån/sikkerhetsstillelse til daglig leder, styrets leder eller andre nærstående parter.

Daglig leder har bonusavtale i Gustav og John Hagen AS. Bonus for inntektsåret 2024 er kr 329 180.

Revisor

Kostnadsført revisjonshonorar for 2024 utgjør kr 174 000 ekskl. mva.
I tillegg kommer honorar for andre tjenester med kr 17 100 ekskl. mva.



Gustav og John Hagen AS Noter til konsernregnskapet 2024

Note 6 Varige driftsmidler

Balanseført finansiell leasing

Driftsmidler	Resterende estimerte leiebetalinger	Beregnet nåverdi
Maskiner/biler	15 995 011	13 373 375
Sum	15 995 011	13 373 375

Estimerte leiebetalinger

	Nominelt beløp	Nåverdi
Forfaller i løpet av 1 år	2 988 234	2 845 937
Forfaller i løpet av 2-5 år	10 610 764	9 465 369
Forfaller mer enn 5 år frem i tid	2 396 013	1 062 069
Sum	15 995 011	13 373 375

Diskonteringsrente ved beregning av nåverdi er satt til 5 %.

Note 7 Anleggsmidler

	Bygninger og tomter	Maskiner og anlegg	Driftsløsøre, inventar ol.	Sum
Anskaffelseskost pr. 01.01.24	49 519 159	40 206 136	27 964 650	117 689 945
+ Tilgang kjøpte driftsmidler	713 704	-2	1 630 473	2 344 175
= Anskaffelseskost 31.12.24	50 232 863	40 206 134	29 595 123	120 034 120
Akkumulerte avskrivninger 31.12.24	13 861 680	25 558 914	15 573 487	54 994 081
= Bokført verdi 31.12.24	36 371 183	14 647 220	14 021 636	65 040 039
Årets ordinære avskrivninger	586 616	1 369 697	-4 842 067	-2 885 754
Økonomisk levetid	5-40 år	4-7 år	4-25 år	
Avskrivningsplan	Lineær	Lineær	Lineær	

Estimatendring på ERP-system i 2024. Tidligere års akkumulerte avskrivning kr 5.599.830 er i sin helhet reversert som negative avskrivninger.

Note 8 Leie av lokaler

Leietid	Årlig leie
Ubestemt	53 800
Løpende, opphører i perioden 2025-2026	3 439 356
Løpende, opphører i perioden 2027-2029	1 787 336
Løpende, opphører etter 2029	1 627 162
Sum	6 907 654

Gustav og John Hagen AS

Side 10



Gustav og John Hagen AS Noter til konsernregnskapet 2024

Note 9 Poster som er slått sammen i regnskapet

Finansinntekter	2024	2023
Annen renteinntekt	2 001 794	1 813 435
Annen finansinntekt (agio)	130 068	393 014
Annen finansinntekt	14 766	4 143
Sum finansinntekter	2 146 625	2 210 593

Finanskostnader	2024	2023
Annen rentekostnad	2 024 521	1 514 759
Annen finanskostnad (disagio)	714 160	722 800
Annen finanskostnad	1 212 329	1 539 315
Sum finanskostnader	3 951 011	3 776 874

Note 10 Skatt

Årets skattegrunnlag	2024	2023
Betalbar skatt	0	340 311
Endring i utsatt skatt	35 708	596 921
Sum skattekostnad	35 708	937 232

Beregning av årets skattegrunnlag:	2024	2023
Ordinært resultat før skattekostnad	429 928	4 458 367
Årets resultatandel tilknytt selskap	-303 497	-265 838
Permanente forskjeller	36 874	67 621
Endring i midlertidige forskjeller	-9 053 211	-3 623 733
Årets skattegrunnlag	-8 889 906	636 417

Betalbar skatt i balansen:	2024	2023
Betalbar skatt på årets resultat	0	340 311
Sum betalbar skatt i balansen	0	340 311

Oversikt over midlertidige forskjeller:	2024	2023	Endring
Varige driftsmidler	8 008 031	-964 319	-8 972 350
Fordringer	-500 000	-500 000	0
Varer	0	1	1
Balanseførte leieavtaler	0	-10 027	-10 027
Avsetning etter god regnskapsskikk	-391 319	-462 154	-70 835
Sum	7 116 712	-1 936 499	-9 053 211

Akkumulert fremførbart underskudd	-9 801 358	-910 454	8 890 904
Sum	-2 684 646	-2 846 953	-162 307

Utsatt skatt (22 %)	-590 622	-626 330	-35 708
----------------------------	-----------------	-----------------	----------------



Gustav og John Hagen AS Noter til konsernregnskapet 2024

Note 11 Egenkapital

	Aksjekapital	Overkurs	FVF	Annen egenkapital	Sum egenkapital
Pr. 31.12.2023	3 731 000	2 389 795	765 302	86 274 132	93 160 229
Årets resultat			304 497	89 723	394 220
Pr 31.12.2024	3 731 000	2 389 795	1 069 799	86 363 855	93 554 449

Note 12 Fordringer og gjeld

	2024	2023
Kundefordringer		
Kundefordringer til pålydende	19 869 777	20 755 221
Avsetning til tap på kundefordringer	-500 000	-500 000
Kundefordringer i balansen	19 369 777	20 255 221

	2024	2023
Fordringer med forfall senere enn ett år		
Andre langsiktige fordringer	101 099	47 220
Sum	101 099	47 220

	2024	2023
Langsiktig gjeld med forfall senere enn 5 år		
Gjeld til kredittinstitusjoner	0	0
Gjeld tilknyttet leasingavtaler	2 396 013	357 738
Sum	2 396 013	357 738

	2024	2023
Gjeld sikret ved pant:		
Gjeld til kredittinstitusjoner	23 339 893	25 112 156
Gjeld tilknyttet leasingavtaler	13 373 375	14 407 937
Sum	36 713 268	39 520 093

	2024	2023
Pantsatte eiendeler:		
Varige driftsmidler	51 666 664	45 412 200
Balanseført finansiell leasing	13 373 375	14 397 910
Kundefordringer	19 369 777	20 255 221
Varer	30 832 117	31 439 666
Sum	115 241 933	111 504 997

	2024	2023
Eiendelene er i tillegg stillet som sikkerhet for:		
Ubenyttet kassekreditt	8 000 000	8 000 000
Entreprenørgarantier	364 211	2 288 557
Sum	8 364 211	10 288 557



Gustav og John Hagen AS Noter til konsernregnskapet 2024

Note 13 Bankinnskudd

Innestående midler på skattetrekkskonto (bundne midler) er på kr. 3 074 521.
Ubenyttet kassekreditt er på kr. 8 000 000.

Note 14 Aksjonærer

Aksjekapitalen i Gustav og John Hagen AS pr. 31.12 består av følgende aksjeklasser:

	Antall	Pålydende	Bokført
Ordinære aksjer	36 510	100,0	3 651 000
Preferanseaksjer	800	100,0	80 000
Sum	37 310		3 731 000

Eierstruktur

Aksjonærer i % pr. 31.12:

	Ordinære	Preferanseaksjer	Sum	Eierandel
FH Vekst AS	9 530	95	9 625	25,8
Future Furniture AS	9 530	95	9 625	25,8
Hagen, Lilli-Ann	5 140	20	5 160	13,8
Hagen, Judith	3 000	90	3 090	8,3
Fredheim, Kari Ann	1 480	10	1 490	4,0
Hagen, Grete	1 480		1 480	4,0
Solvik, Bjørn Arve	1 408	50	1 458	3,9
Jevnehagen, Anne-Siv	970		970	2,6
Jevnehagen, Jorunn Marit	970		970	2,6
Vinsrygg, Anita	870		870	2,3
Vinsrygg, John Jatgeir	870		870	2,3
Solvik, Jan Helge	740	40	780	2,1
Beggerud, Asborg	480	80	560	1,5
Hagen, Ivar		80	80	0,2
Hagen, Leif		80	80	0,2
Jevnehagen, Åse		80	80	0,2
Vinsrygg, Torill		80	80	0,2
Hagen, Ingvar	20		20	0,1
Hagen, John Herman Foss	20		20	0,1
Håvard Solvik	1		1	0
Katrine Solvik	1		1	0
Totalt antall aksjer	36 510	800	37 310	100,0

FH Vekst AS eies 100% av daglig leder John Herman Foss Hagen.
Preferanseaksjer har rett på 3,48 ganger større utbytte enn ordinære aksjer.



HAGEN

**STYRETS ÅRSBERETNING 2024
GUSTAV OG JOHN HAGEN AS
Org.nr. 912 243 966**

Virksomhetens art

Gustav og John Hagen er morselskap i konsernet. Datterselskap er Hagen AS.

Konsernet produserer og selger boligtrapper i tre under merkenavnene Stryntrappa og Escalia. Det meste av produksjonen skjer ved selskapet sin fabrikk i Stryn. Selskapet selger sine produkter hovedsakelig i det norske markedet.

Gustav og John Hagen AS er eier av bygningsmessige anlegg. Selskapets inntekter er husleie fra datterselskapet Hagen AS.

Fortsatt drift

I samsvar med regnskapslovens § 3-3a bekreftes det at forutsetningen om fortsatt drift er til stede. Til grunn for antagelsen ligger resultatet for 2024, budsjett for 2025 og bedriftens langsiktige strategiske planer. Bedriften er i en sunn økonomisk og finansiell stilling.

På tidspunktet for regnskapsavleggelsen foreligger det ikke informasjon som gir grunnlag for andre regnskapsmessige vurderinger og opplysninger enn det som er lagt til grunn i årsoppgjøret.

Arbeidsmiljø og personale

Selskapet hadde 1 ansatt i 2024. Det er ikke registrert sykefravær i selskapet i året. Sykefraværet i konsernet var på totalt 18.083 timer i 2024 (20.606 timer i 2023), som utgjorde ca 10,0% (9,5% i 2023) av total arbeidstid i konsernet. Selskapet arbeider med å redusere sykefraværet med planmessig arbeid som IA-bedrift.

Det har ikke forekommet arbeidsuhell som har medført sykmelding av operatør i 2024. Rutinemessig blir eventuelle hendelser varslet både eksternt og internt, og hendelsene blir gjennomgått med de ansatte på avdelingene, samt at det iverksettes tiltak som skal forhindre at lignende uhell skjer igjen.

Arbeidsmiljøet betraktes som godt, og det iverksettes løpende tiltak for forbedringer. Samarbeidet med de ansattes organisasjoner har vært konstruktivt og bidratt positivt til driften.

Likestilling og diskriminering

Konsernet Gustav og John Hagen AS jobber for likestilling og mot diskriminering på grunn av kjønn, graviditet, permisjon ved fødsel eller adopsjon, omsorgsoppgaver, etnisitet, religion, livssyn, funksjonsnedsettelse, seksuell orientering, kjønnsidentitet og kjønnsuttrykk og kombinasjoner av disse.

Av konsernets 103 ansatte ved årsskiftet er 29 kvinner. Konsernet lønnspolicy er full likestilling mellom kvinner og menn. Kjønnbalansen i konsernets styre og ledelse er



HAGEN

god, med en kvinneandel blant aksjonærvalgte styremedlemmer på 60% både i mor- og datterselskap.

Åpenhetsloven

I tråd med kravene i åpenhetsloven jobber konsernet Gustav og John Hagen med følgende hovedaktiviteter:

- Vi har gjennomgått og oppdatert våre styrende dokumenter for å sikre at verdigrunnlag, rutiner, retningslinjer og kontrakter hensyntar åpenhetslovens krav og forventninger
- Vi har utført en risikovurdering av alle våre leverandører for å se om de kan ha en risiko for negativ påvirkning på menneskerettigheter og anstendige arbeidsforhold.
- Vi har hatt en risikobasert tilnærming og gjort en helhetlig vurdering basert på anerkjente risikoparametere og kategorier. Vi tar ansvar for vår produksjon og våre produkter, og har derfor lagt størst fokus på leverandører til sluttproduktene våre. Dette er våre faste kjerneleverandører og her skal vi bruke vår kraft til å påvirke.

En mer omfattende redegjørelse omkring Hagens arbeid i forhold til Åpenhetsloven fremgår på selskapets nettside www.hagen.eu.

Forsikringer

Selskapet har tegnet ansvarsforsikring for styre og ledelse. Forsikringssummen er kr. 20.000.000.

Fremtidig utvikling

Strategien for konsernet er lønnsom vekst og satsing på produksjon i Norge.

Forsknings- og utviklingsaktiviteter

Konsernet har i 2024 inntektsført SkatteFUNN-midler tilknyttet utviklingsprosjekt avsluttet i 2021. Utover dette er det ikke inntektsført SkatteFUNN-midler eller tilskudd knyttet til utviklingsaktiviteter. Uavhengig av dette arbeides det kontinuerlig med utvikling innenfor områdene IKT og automatisering.

Opplysning om markedsrisiko

Som byggebransjen for øvrig blir konsernets markedsrisiko påvirket av usikkerhet i markedet som følge av økte råvarepriser, økende rente og høyere strømpriser. Den økte markedsrisikoen er hensyntatt i konsernets forventninger til omsetning og resultat i 2025 og årene fremover. Imidlertid har konsernet over tid bygget opp god soliditet og likviditet, og vil derfor kunne tåle en periode med svakere resultat.

Opplysning om finansiell risiko

Selskapets finansielle risiko anses å være lav. 100% av omsetningen faktureres til datterselskapet Hagen AS som har solid markedsposisjon i Norge. Likviditeten i selskapet vurderes som god. Konsernet vil imidlertid være påvirket av rentesvingninger på nedbetalingslån knyttet til investeringer i bygg og på løpende leasingavtaler samt svingninger i valutakursene. Selskapets kredittrisiko er knyttet til at datterselskapet Hagen AS er selskapets dominerende kunde. Risikoen anses



HAGEN

likevel som liten, da Hagen AS har god likviditet og soliditet. Likviditetsrisikoen anses også som begrenset.

Konsernets kredittrisiko er i hovedsak knyttet til at kunder ikke har økonomisk evne til å oppfylle sine forpliktelser overfor datterselskapet Hagen AS. Denne risikoen anses som lav da Hagen AS benytter kredittforsikring og arbeider planmessig for å redusere risikoen i utestående fordringer. Konsernet vurderer likviditeten som god, og det er ikke besluttet å innføre tiltak som endrer selskapets likviditetsrisiko.

Resultat, kontantstrøm, investeringer, finansiering og likviditet

Omsetningen i selskapet er på kr 1,8 mill i 2024 som er en nedgang fra kr. 4,3 mill i 2023. Selskapets årsresultat ble redusert til kr 29' i 2024 fra kr 2,4 mill i 2023. Nedgang i både omsetning og resultat fra 2023 til 2024 skyldes en midlertidig reduksjon i husleie for datterselskapet Hagen AS på grunn av markedsforholdene i byggebransjen. 2024 var ikke et økonomisk tilfredsstillende år verken for selskapet isolert sett eller for konsernet.

Netto kontantstrøm fra operasjonelle aktiviteter i konsernet var på kr 1,5 mill. Konsernets omsetning falt med kr 59,7 mill fra 2023 til 2024. Driftsresultatet for konsernet var på kr 1,9 mill i 2024. Konsernets årsresultat falt fra kr 3,5 mill i 2023 til kr 0,4 mill i 2024. Styret vurderer 2024 som et økonomisk ikke tilfredsstillende år for konsernet. Hovedårsaken til nedgangen i både omsetning og resultat i konsernet er redusert aktivitet i byggebransjen generelt og boligbyggingen spesielt.

De samlede investeringene i selskapet i 2024 var på kr. 56' og i konsernet kr 2,3 mill. Årets investeringer har hovedsakelig gått til innkjøp av nytt produksjonsutstyr, nytt IT-system samt oppgradering av våre butikker som skal øke konsernets konkurransekraft og inntjening.

Konsernets likviditetsbeholdning var på kr 34,7 mill pr 31.12.24. Konsernets evne til egenfinansiering av investeringer er god. Konsernets finansielle stilling er god, og konsernet kan pr 31.12.24 nedbetale kortsiktig gjeld ved hjelp av sine mest likvide midler (omløpsmidler – varelager).

Totalkapitalen i konsernet ved utgangen av 2024 var på kr 157,2 mill, sammenlignet med kr. 160,5 mill året før. Egenkapitalandelen i konsernet pr 31.12.24 var på 59,5% sammenlignet med 58,1% pr. 31.12.23.

Styret mener at årsregnskapet gir et rettviseende bilde av eiendeler og gjeld, finansiell stilling og resultat.

Årsresultat og disponeringer

Styret foreslår følgende disponering av årsresultatet i Gustav og John Hagen AS:

Foreslått utbytte	kr	0,00
Overført til annen egenkapital	kr	29 361,00
<u>Totalt disponert</u>	<u>kr</u>	<u>29 361,00</u>



HAGEN

Stryn, 12. mars 2025

Ivar Sandnes
styrets leder

Anne Siv Jevnehagen
styremedlem

Kristine Landmark
styremedlem

Kari Mette Ski
styremedlem

Knut Ove Rygg
styremedlem

John Herman Foss Hagen
Daglig leder



Resultatregnskap Gustav Og John Hagen AS

Driftsinntekter og driftskostnader	Note	2024	2023
Annen driftsinntekt	2	<u>1 755 000</u>	<u>4 311 000</u>
Sum driftsinntekter		1 755 000	4 311 000
Lønnskostnad	3	624 786	210 598
Avskrivning av driftsmidler og immaterielle eiendeler	4	248 733	459 718
Annen driftskostnad	3	<u>368 359</u>	<u>364 024</u>
Sum driftskostnader		1 241 879	1 034 340
Driftsresultat		513 121	3 276 660
Finansinntekter og finanskostnader			
Annen finansinntekt	5	888 787	551 472
Annen finanskostnad	5	<u>1 363 287</u>	<u>804 075</u>
Resultat av finansposter		-474 500	-252 603
Resultat før skattekostnad		38 621	3 024 057
Skattekostnad på resultat	6	<u>9 260</u>	<u>665 186</u>
Årsresultat	7	29 361	2 358 871
Overføringer			
Avsatt til annen egenkapital		<u>29 361</u>	<u>2 358 871</u>
Sum overføringer	7	29 361	2 358 871



Balanse
Gustav Og John Hagen AS

Eiendeler	Note	2024	2023
Anleggsmidler			
Immaterielle eiendeler			
Utsatt skattefordel	6	478 446	487 706
Sum immaterielle eiendeler		478 446	487 706
Varige driftsmidler			
Tomter, bygninger o.a. fast eiendom	4, 8	34 772 839	34 965 370
Driftsløsøre, inventar o.a. utstyr	4	1	1
Sum varige driftsmidler		34 772 840	34 965 371
Finansielle anleggsmidler			
Investeringer i datterselskap	9	11 963 086	11 963 086
Investeringer i tilknyttet selskap	8, 9	448 667	448 667
Sum finansielle anleggsmidler		12 411 753	12 411 753
Sum anleggsmidler		47 663 038	47 864 829
Omløpsmidler			
Fordringer			
Andre kortsiktige fordringer		0	549 270
Sum fordringer		0	549 270
Investeringer			
Bankinnskudd, kontanter o.l.	10	18 630 269	18 171 183
Sum omløpsmidler		18 630 269	18 720 453
Sum eiendeler		66 293 307	66 585 282

21



Balanse Gustav Og John Hagen AS

Egenkapital og gjeld	Note	2024	2023
Egenkapital			
Innskutt egenkapital			
Aksjekapital	11	3 731 000	3 731 000
Overkurs		2 389 795	2 389 795
Sum innskutt egenkapital		6 120 795	6 120 795
Opptjent egenkapital			
Annen egenkapital		35 009 778	34 980 417
Sum opptjent egenkapital		35 009 778	34 980 417
Sum egenkapital	7	41 130 573	41 101 212
Gjeld			
Avsetning for forpliktelser			
Annen langsiktig gjeld			
Gjeld til kredittinstitusjoner	8	21 470 000	22 600 000
Sum annen langsiktig gjeld		21 470 000	22 600 000
Kortsiktig gjeld			
Leverandørgjeld		93 755	2 173 292
Betalbar skatt	6	0	340 311
Skyldig offentlige avgifter		194 479	18 062
Konserngjeld		2 878 750	0
Annen kortsiktig gjeld		525 750	352 405
Sum kortsiktig gjeld		3 692 734	2 884 070
Sum gjeld		25 162 734	25 484 070
Sum egenkapital og gjeld		66 293 307	66 585 282

Stryn, den 12/3 2025
Styret i Gustav Og John Hagen AS

Ivar Rolf Sandnes
styreleder

Kari Mette Ski
styremedlem

Kristine Landmark
styremedlem

Anne-Siv Jevnehagen
styremedlem

Knut Ove Rygg
styremedlem

John Herman Foss Hagen
daglig leder



Kontantstrømoppstilling

Gustav Og John Hagen AS

	Note	2024	2023
Kontantstrømmer fra operasjonelle aktiviteter			
Resultat før skattekostnad		38 621	3 024 057
Periodens betalte skatt		-340 311	-615 762
Ordinære avskrivninger		248 733	459 718
Endring i leverandørgjeld		-2 079 537	-1 541 879
Endring i andre tidsavgrensingsposter		3 777 781	784 044
Netto kontantstrøm fra operasjonelle aktiviteter		1 645 288	2 110 179
Kontantstrømmer fra investeringsaktiviteter			
Utbetalinger ved kjøp av varige driftsmidler		-56 202	-17 501 669
Netto kontantstrøm fra investeringsaktiviteter		-56 202	-17 501 669
Kontantstrømmer fra finansieringsaktiviteter			
Innbetalinger ved opptak av ny langsiktig gjeld		0	22 600 000
Utbetalinger ved nedbetaling av langsiktig gjeld		-1 130 000	-5 650 000
Utbetalinger av utbytte		0	-9 000 000
Innbetalinger av utbytte		0	12 000 000
Netto kontantstrøm fra finansieringsaktiviteter		-1 130 000	19 950 000
Netto endring i kontanter og kontantekvivalenter		459 086	4 558 510
Beh. av kont. og kontantekvivalenter ved per. begynnel		18 171 183	13 612 673
Beh. av kont. og kontantekvivalenter ved per. slutt		18 630 269	18 171 183



Gustav Og John Hagen AS Noter til årsregnskapet 2024

Regnskapsprinsipper

Årsregnskapet er satt opp i samsvar med regnskapslovens bestemmelser og god regnskapsskikk.

Konsolidering

Konsernregnskapet består av morselskapet Gustav Og John Hagen AS og 100% datterselskap som Gustav Og John Hagen AS har bestemmende innflytelse over. Bestemmende innflytelse oppnås normalt når konsernet eier mer enn 50 % av aksjene i selskapet, og konsernet utøver faktisk kontroll over selskapet. Minoritetsinteresser inngår i konsernets egenkapital. Transaksjoner og mellomværende mellom selskapene i konsernet er eliminert. Konsernregnskapet er utarbeidet etter ensartede prinsipper, ved at datterselskapet følger de samme regnskapsprinsipper som morselskapet.

Tilknyttede selskaper er enheter hvor konsernet har betydelig, men ikke bestemmende innflytelse, over den finansielle og operasjonelle styringen (normalt ved eierandel på mellom 20 % og 50 %). Konsernregnskapet inkluderer konsernets andel av resultat fra tilknyttede selskaper regnskapsført etter egenkapitalmetoden fra det tidspunktet betydelig innflytelse oppnås og inntil slik innflytelse opphører.

Når konsernets tapsandel overstiger investeringen i et tilknyttet selskap, reduseres konsernets balanseførte verdi til null og ytterligere tap regnskapsføres ikke med mindre konsernet har en forpliktelse til å dekke dette tapet.

Bruk av estimater

I utarbeidelse av årsregnskapet har man brukt estimater og forutsetninger som har påvirket resultatregnskapet og verdsettelsen av eiendeler og gjeld, samt usikre eiendeler og forpliktelser på balansedagen i henhold til god regnskapsskikk. Områder som i stor grad inneholder slike skjønsmessige vurderinger, høy grad av kompleksitet, eller områder hvor forutsetninger og estimater er vesentlige for årsregnskapet, er beskrevet i notene.

Valuta

Transaksjoner i utenlandsk valuta omregnes til kursen på transaksjonstidspunktet. Pengeposter i utenlandsk valuta omregnes til norske kroner ved å benytte balansedagens kurs. Valutakursendringer resultatføres løpende i regnskapsperioden under andre finansposter.

Inntekter

Inntektsføring ved salg av varer skjer på leveringstidspunktet. Tjenester inntektsføres etter hvert som de leveres.

Inntekter fra salg av tjenester og langsiktige tilvirkingsprosjekter (anleggskontrakter) resultatføres i takt med prosjektets fullføringsgrad, når utfallet av transaksjonen kan estimeres på en pålitelig måte. Når transaksjonens utfall ikke kan estimeres pålitelig, vil kun inntekter tilsvarende påløpte prosjektkostnader inntektsføres. I den perioden det blir identifisert at et prosjekt vil gi et negativt resultat, vil det estimerte tapet på kontrakten bli resultatført i sin helhet.

Skatt

Skattekostnaden i resultatregnskapet omfatter både periodens betalbare skatt og endring i utsatt skatt. Utsatt skatt er beregnet med 22 % på grunnlag av de midlertidige forskjeller som eksisterer mellom regnskapsmessige og skattemessige verdier, samt ligningsmessig underskudd til fremføring ved utgangen av regnskapsåret. Skatteøkende og skattereduserende midlertidige forskjeller som reverserer eller kan reverseres i samme periode er utlignet og nettoført. Netto utsatt skattefordel balanseføres i den grad det er sannsynlig at denne kan bli utnyttet.



Gustav Og John Hagen AS Noter til årsregnskapet 2024

Klassifisering og vurdering av anleggsmidler

Anleggsmidler omfatter eiendeler bestemt til varig eie og bruk. Anleggsmidler er vurdert til anskaffelseskost, fratrukket avskrivninger og nedskrivninger. Langsiktig gjeld balanseføres til nominelt beløp på transaksjonstidspunktet.

Varige driftsmidler balanseføres og avskrives over driftsmidlets økonomiske levetid. Vesentlige driftsmidler som består av flere betydelige komponenter med ulik levetid er dekomponert med ulik avskrivningstid for de ulike komponentene. Direkte vedlikehold av driftsmidler kostnadsføres løpende under driftskostnader, mens påkostninger eller forbedringer tillegges driftsmidlets kostpris og avskrives i takt med driftsmidlet. Varige driftsmidler nedskrives til gjenvinnbart beløp ved verdifall som forventes ikke å være forbigående. Gjenvinnbart beløp er det høyeste av netto salgsverdi og verdi i bruk. Verdi i bruk er nåverdi av fremtidige kontantstrømmer knyttet til eiendelen. Nedskrivningen reverseres når grunnlaget for nedskrivningen ikke lenger er til stede.

Klassifisering og vurdering av omløpsmidler

Omløpsmidler og kortsiktig gjeld omfatter normalt poster som forfaller til betaling innen ett år etter balansedagen, samt poster som knytter seg til varekretsløpet. Omløpsmidler vurderes til laveste verdi av anskaffelseskost og virkelig verdi. Kortsiktig gjeld balanseføres til nominelt beløp på transaksjonstidspunktet.

Datterselskap og tilknyttet selskap

Datterselskap og tilknyttede selskaper vurderes etter kostmetoden i selskapsregnskapet. Investeringen er vurdert til anskaffelseskost for aksjene med mindre nedskrivning har vært nødvendig. Det er foretatt nedskrivning til virkelig verdi når verdifall skyldes årsaker som ikke kan forventes å være forbigående og det må anses nødvendig etter god regnskapsskikk. Nedskrivninger er reversert når grunnlaget for nedskrivning ikke lenger er til stede.

Utbytte, konsernbidrag og andre utdelinger fra datterselskap er inntektsført samme år som det er avsatt i givers regnskap. Overstiger utbytte / konsernbidraget andelen av opptjent resultat etter anskaffelsestidspunktet, representerer den overskytende del tilbakebetaling av investert kapital, og utdelingene er fratrukket investeringens verdi i balansen til morselskapet.

Fordringer

Kundefordringer og andre fordringer oppføres til pålydende etter fradrag for avsetning til forventet tap. Avsetning til tap gjøres på grunnlag av en individuell vurdering av de enkelte fordringene. For øvrige kundefordringer utføres en uspesifisert avsetning for å dekke forventet tap på krav.

Pensjoner - Innskuddsbasert ordning

Kostnaden til innskuddsbasert pensjonsordning tilsvarer periodens premie til forsikringselskapet.

Kontantstrømoppstilling

Kontantstrømoppstillingen er utarbeidet etter den indirekte metoden. Kontanter og kontantekvivalenter omfatter kontanter, bankinnskudd og andre kortsiktige, likvide plasseringer.



Gustav Og John Hagen AS Noter til årsregnskapet 2024

Note 1 Salgsinntekter

	2024	2023
Pr. Virksomhetsområde		
Leieinntekter	1 755 000	4 311 000
Sum	1 755 000	4 311 000
Geografisk fordeling		
Norge	1 755 000	4 311 000
Sum	1 755 000	4 311 000

Note 2 Mellomværende/transaksjoner med selskap i samme konsern

	2024	2023
Fordringer		
Sum	0	0
Gjeld		
Annen kortsiktig gjeld konsern	2 878 750	0
Sum	2 878 750	0

Selskapets transaksjoner med nærstående parter:	2024	2023
Transaksjoner med datterselskap		
Leieinntekter	1 755 000	4 311 000

Note 3 Lønnskostnader og ytelser, godtgjørelser til daglig leder, styret og revisor

Bokførte lønnskostnader

	2024	2023
Lønninger	551 065	452 611
Periodiseringskonto	0	-304 527
Arbeidsgiveravgift	59 807	49 179
Pensjonskostnader	13 915	13 335
Sum	624 786	210 598

Selskapet har i 2024 sysselsatt 0,2 årsverk.

Pensjonsforpliktelser

Selskapet er pliktig til å ha tjenstepensjonsordning etter lov om obligatorisk tjenstepensjon. Selskapets pensjonsordninger tilfredsstiller kravene i denne lov.



Gustav Og John Hagen AS Noter til årsregnskapet 2024

Utbetalte ytelser til ledende personer

	Daglig leder 2024	Daglig leder 2023	Styret 2024	Styret 2023
Lønn	207 659	452 788	0	0
Pensjonskostnader	13 152	13 335	0	0
Sum	220 811	466 123	0	0

Daglig leder og styret blir lønnet i datterselskapet Hagen AS, samt at daglig leder mottar lønn i morselskapet Gustav og John Hagen AS. Daglig leder har bonusavtale i Gustav og John Hagen AS. Bonus for inntektsåret 2024 er kr 329 180.

Det er ikke gitt lån/sikkerhetsstillelse til daglig leder, styrets leder eller andre nærstående parter.

Revisor

Kostnadsført revisjonshonorar for 2024 utgjør kr 51 500 ekskl. mva. I tillegg kommer honorar for andre tjenester med kr 0 ekskl. mva.

Note 4 Anleggsmidler

	Bygninger og tomter	Driftsløsøre, inventar ol.	Sum
Anskaffelseskost pr. 01.01.24	39 330 619	1 143 875	40 474 494
+ Tilgang kjøpte driftsmidler	56 202		56 202
= Anskaffelseskost 31.12.24	39 386 821	1 143 875	40 530 696
Akkumulerte avskrivninger 31.12.24	4 642 161	1 143 874	5 786 036
= Bokført verdi 31.12.24	34 744 660	1	34 744 661
Årets ordinære avskrivninger	248 733		248 733
Økonomisk levetid	25-40 år	10-25 år	

I tillegg kommer kr 28 179 i uspesifiserte driftsmiddel.

Note 5 Poster som er slått sammen i regnskapet

Finansinntekter	2024	2023
Renteinntekt bankinnskudd	874 021	548 197
Annen finansinntekt (agio)	0	1 943
Annen finansinntekt	14 766	1 332
Sum finansinntekter	888 787	551 472
Finanskostnader	2024	2023
Rentekostnad banklån	1 359 531	788 678
Annen finanskostnad (disagio)	0	7 112
Annen finanskostnad	3 755	8 285
Sum finanskostnader	1 363 287	804 075



Gustav Og John Hagen AS Noter til årsregnskapet 2024

Note 6 Skatt

Årets skattekostnad	2024	2023
Resultatført skatt på ordinært resultat:		
Betalbar skatt	0	340 311
Endring i utsatt skatt	9 260	324 875
Skattekostnad ordinært resultat	9 260	665 186
Skattepliktig inntekt:		
Resultat før skatt	38 621	3 024 057
Permanente forskjeller	3 468	-483
Endring i midlertidige forskjeller	-1 563 534	-1 476 705
Skattepliktig inntekt	-1 521 444	1 546 869
Betalbar skatt i balansen:		
Betalbar skatt på årets resultat	0	340 311
Sum betalbar skatt i balansen	0	340 311

Skatteeffekten av midlertidige forskjeller og underskudd til fremføring som har gitt opphav til utsatt skatt og utsatte skattefordeler, spesifisert på typer av midlertidige forskjeller

	2024	2023	Endring
Varige driftsmidler	-653 311	-2 216 845	-1 563 534
Sum	-653 311	-2 216 845	-1 563 534
Akkumulert fremførbart underskudd	-1 521 444	0	1 521 444
Grunnlag for utsatt skattefordel	-2 174 756	-2 216 845	-42 090
Utsatt skattefordel (22 %)	-478 446	-487 706	-9 260

Note 7 Egenkapital

	Aksjekapital	Overkurs	Annen egenkapital	Sum egenkapital
Pr. 31.12.2023	3 731 000	2 389 795	34 980 417	41 101 212
Årets resultat			29 361	29 361
Pr 31.12.2024	3 731 000	2 389 795	35 009 778	41 130 573



Gustav Og John Hagen AS Noter til årsregnskapet 2024

Note 8 Fordringer og gjeld

Kundefordringer	2024	2023
Kundefordringer i balansen	0	0
Fordringer med forfall senere enn ett år	2024	2023
Sum	0	0
Langsiktig gjeld med forfall senere enn 5 år	2024	2023
Gjeld til kredittinstitusjoner	15 820 000	16 950 000
Sum	15 820 000	16 950 000
Gjeld sikret ved pant:	2024	2023
Gjeld til kredittinstitusjoner	21 470 000	22 600 000
Sum	21 470 000	22 600 000
Pantsatte eiendeler:	2024	2023
Varige driftsmidler	34 772 839	34 965 369
Aksjer	448 667	448 667
Sum	35 221 505	35 414 036

Note 9 Datterselskap, TS og FKV

	Kontor- kommune	Eier- andel	Balanseført verdi	Egenkapital	Resultat
DS/FKV/TS					
Hagen AS	Stryn	100,0%	11 963 086	63 317 163	60 364
Visnes Næringseiendom AS	STRYN	33,0%	448 667	3 279 092	913 492
Sum			12 411 753	66 596 255	973 856

Note 10 Bankinnskudd

Innestående midler på skattetrekkkonto (bundne midler) er på kr. 9 903.



Gustav Og John Hagen AS Noter til årsregnskapet 2024

Note 11 Aksjonærer

Aksjekapitalen i Gustav Og John Hagen AS pr. 31.12 består av følgende aksjeklasser:

	Antall	Pålydende	Bokført
Ordinære aksjer	36 510	100,0	3 651 000
Preferanseaksjer	800	100,0	80 000
Sum	37 310		3 731 000

Eierstruktur

Aksjonærer i % pr. 31.12:

	Ordinære	Preferanseaksjer	Sum	Eierandel
FH Vekst AS	9 530	95	9 625	25,8
Future Furniture AS	9 530	95	9 625	25,8
Hagen, Lilli-Ann	5 140	20	5 160	13,8
Hagen, Judith	3 000	90	3 090	8,3
Fredheim, Kari Ann	1 480	10	1 490	4,0
Hagen, Grete	1 480		1 480	4,0
Solvik, Bjørn Arve	1 408	50	1 458	3,9
Jevnehagen, Anne-Siv	970		970	2,6
Jevnehagen, Jorunn Marit	970		970	2,6
Vinsrygg, Anita	870		870	2,3
Vinsrygg, John Jatgeir	870		870	2,3
Solvik, Jan Helge	740	40	780	2,1
Beggerud, Asborg	480	80	560	1,5
Hagen, Ivar		80	80	0,2
Hagen, Leif		80	80	0,2
Jevnehagen, Åse		80	80	0,2
Vinsrygg, Torill		80	80	0,2
Hagen, Ingvar	20		20	0,1
John Herman Foss Hagen	20		20	0,1
Håvard Solvik	1		1	0
Katrine Solvik	1		1	0
Totalt antall aksjer	36 510	800	37 310	100,0

FH Vekst AS eies 100 % av daglig leder John Herman Foss Hagen.

Preferanseaksjer har rett på 3,48 ganger større utbytte enn ordinære aksjer.



hovden & vatne statsautoriserte revisorar as

Medlemmer i Den norske Revisorforening
Autorisert rekneskapsførarselskap
Org.nr. 987 832 916 MVA
E-post: firmapost@h-v.no
www.h-v.no

Til generalforsamlinga i
Gustav og John Hagen AS

Melding frå uavhengig revisor

Side 1 av 2

Konklusjon

Vi har revidert Gustav og John Hagen AS sitt årsrekneskap som består av:

- selskapsrekneskapen, som består av balanse per 31. desember 2024, resultatrekneskap som viser eit overskot på kr 29.361 og kontantstraum for rekneskapsåret som vart avslutta per denne dato og notar til årsrekneskapen, irekna eit samandrag av viktige rekneskapsprinsipp.
- konsernrekneskapen, som består av balanse per 31. desember 2024, resultatrekneskap som viser eit overskot på kr 394.220 og kontantstraumoppstilling for rekneskapsåret som vart avslutta per denne dato og notar til årsrekneskapen, irekna eit samandrag av viktige rekneskapsprinsipp.

Etter vår meining

- oppfyller årsrekneskapen gjeldande lovkrav, og
- gir selskapsrekneskapen eit rettvisande bilde av selskapets finansielle stilling per 31. desember 2024 og av resultatet og kontantstraumane for rekneskapsåret avsluttet per denne dato i samsvar med rekneskapslova sine reglar og god rekneskapsskikk i Noreg, og
- gir konsernrekneskapen eit rettvisande bilete av konsernet si finansielle stilling per 31. desember 2024 og av resultatet og kontantstraumane for rekneskapsåret avslutta per denne dato i samsvar med rekneskapslova sine reglar og god rekneskapsskikk i Noreg.

Grunnlag for konklusjonen

Vi har gjennomført revisjonen i samsvar med dei internasjonale revisjonsstandardane International Standards on Auditing (ISA-ane). Våre oppgåver og plikter etter desse standardane er skildra under overskrifta Revisors oppgåver og plikter ved revisjon av årsrekneskapen. Vi er uavhengige av selskapet slik det er krav om i lov, forskrift og International Code of Ethics for Professional Accountants (medrekna dei internasjonale sjølvstendestandardane) utferda av the International Ethics Standard Boards for Accountants (IESBA-reglane), og har oppfylt dei andre etiske pliktene våre i samsvar med desse krava. Etter vår oppfatning er innhenta revisjonsbevis tilstrekkeleg og formålstenleg som grunnlag for konklusjonen vår.

Ørsta	Nordfjordeid	Stryn
Ivar Aasengt. 10, Postb. 203, 6151 Ørsta Tlf.: 70 04 59 00	Øyane 11, Postb. 315, 6772 Nordfjordeid Tlf.: 70 04 59 00	Tonningsg. 42, 6783 Stryn Tlf.: 48 44 07 30



Øvrig informasjon

Styret og dagleg leiar (leiinga) er ansvarlege for informasjonen i årsmeldinga. Vår konklusjon om årsregnskapene ovanfor dekker ikkje informasjonen i årsmeldinga.

I samband med revisjonen av årsrekneskapen er det vår oppgåve å lese årsmeldinga. Føremålet er å vurdere korvidt det ligg føre vesentleg inkonsistens mellom årsmeldinga og årsrekneskapen og den kunnskap vi har opparbeida oss under revisjonen av årsrekneskapen, eller korvidt informasjon i årsmeldinga elles framstår som vesentleg feil. Vi har plikt til å rapportere dersom årsmeldinga framstår som vesentleg feil. Vi har ingenting å rapportere i så måte.

Basert på kunnskapen vi har opparbeida oss i revisjonen, meiner vi at årsmeldinga

- er konsistent med årsrekneskapen og
- inneheld dei opplysningar som skal gjevast i samsvar med gjeldende lovkrav.

Styret og dagleg leiar sitt ansvar for årsrekneskapen

Styret og dagleg leiar er ansvarleg for å utarbeide årsrekneskapen og for at han gjev eit rettvise bilete i samsvar med rekneskapslova sine reglar og god rekneskapsskikk i Noreg. Leiinga er også ansvarleg for slik intern kontroll som ein finn naudsynt for å kunne utarbeide ein årsrekneskap som ikkje inneheld vesentleg feilinformasjon, verken som følgje av misleg framferd eller feil som ikkje er tilsikta.

Ved utarbeidinga av årsrekneskapen må leiinga ta standpunkt til selskapet si evne til å halde fram med drifta og opplyse om tilhøve av betydning for dette. Føresetnaden om at drifta kan halde fram, skal leggjast til grunn for årsrekneskapen så lenge det ikkje er sannsynleg at verksemda vil bli avvikla.

Revisor sine oppgåver og plikter ved revisjonen av årsrekneskapen

Vårt mål er å oppnå tryggande sikkerheit for at årsrekneskapen totalt sett ikkje inneheld vesentleg feilinformasjon, verken som følgje av misleg framferd eller feil som ikkje er tilsikta, og å gi ei revisjonsmelding som inneheld konklusjonen vår. Tryggande sikkerheit er ein høg grad av sikkerheit, men ingen garanti for at ein revisjon utført i samsvar med ISA-ane, alltid vil avdekke vesentleg feilinformasjon som eksisterer. Feilinformasjon kan oppstå som følgje av misleg framferd eller feil som ikkje er tilsikta. Feilinformasjon blir vurdert som vesentleg dersom han, åleine eller samla, innanfor rimelege grenser kan forventast å påverke økonomiske avgjersle som brukarane tar basert på årsrekneskapen.

For vidare skildring av revisor sine oppgåver og plikter vert det vist til <https://revisorforeningen.no/revisjonsberetninger>

Stryn, 13.03.2025

Hovden & Vatne statsautoriserte revisorar AS

Dag Hopland
statsautorisert revisor