



ÅRSREGNSKAPET FOR REGNSKAPSÅRET 2023 - GENERELL INFORMASJON

Enheten

Organisasjonsnummer: 842 134 552
Organisasjonsform: Aksjeselskap
Foretaksnavn: EURORESINS SCANDINAVIA AS
Forretningsadresse: Træleborgodden 6
3112 TØNSBERG

Regnskapsår

Årsregnskapets periode: 01.01.2023 - 31.12.2023

Konsern

Morselskap i konsern: Nei

Regnskapsregler

Regler for små foretak benyttet: Ja
Benyttet ved utarbeidelsen av årsregnskapet til selskapet: Regnskapslovens alminnelige regler

Årsregnskapet fastsatt av kompetent organ

Bekreftet av representant for selskapet: Kevin Andrew Johnsen
Dato for fastsettelse av årsregnskapet: 19.02.2025

Grunnlag for avgivelse

År 2023: Årsregnskapet er elektronisk innlevert
År 2022: Tall er hentet fra elektronisk innlevert årsregnskap fra 2023

Det er ikke krav til at årsregnskapet m.v. som sendes til Regnskapsregisteret er undertegnet. Kontrollen på at dette er utført ligger hos revisor/enhetens øverste organ. Sikkerheten ivaretas ved at innsender har rolle/rettighet for innsending av årsregnskapet via Altinn, og ved at det bekreftes at årsregnskapet er fastsatt av kompetent organ.

Brønnøysundregistrene, 02.10.2025



Resultatregnskap

Beløp i: NOK	Note	2023	2022
RESULTATREGNSKAP			
Inntekter			
Salgsinntekt		16 760 562	17 313 950
Sum inntekter		16 760 562	17 313 950
Kostnader			
Varekostnad		13 750 111	13 147 776
Lønnskostnad	1	1 968 985	1 888 558
Annen driftskostnad		4 135 632	3 775 723
Sum kostnader		19 854 728	18 812 057
Driftsresultat		-3 094 166	-1 498 107
Finansinntekter og finanskostnader			
Renteinntekt fra foretak i samme konsern	2	284 155	276 584
Annen renteinntekt		6 634	281
Annen finansinntekt		1 828 260	497 945
Sum finansinntekter		2 119 049	774 810
Rentekostnad til foretak i samme konsern	2	441 364	379 689
Annen rentekostnad		91 586	8 245
Annen finanskostnad		1 287 031	964 920
Sum finanskostnader		1 819 981	1 352 854
Netto finans		299 068	-578 044
Ordinært resultat før skattekostnad	4	-2 795 098	-2 076 151
Ordinært resultat etter skattekostnad		-2 795 098	-2 076 151
Årsresultat		-2 795 098	-2 076 151
Overføringer og disponeringer			
Udekket tap		-2 795 097	-2 076 150
Sum overføringer og disponeringer		-2 795 097	-2 076 150



Balanse

Beløp i: NOK	Note	2023	2022
BALANSE - EIENDELER			
Anleggsmidler			
Immaterielle eiendeler			
Sum anleggsmidler		0	0
Omløpsmidler			
Varer			
Varer		786 192	3 040 748
Sum varer		786 192	3 040 748
Fordringer			
Kundefordringer		2 024 816	1 661 183
Kundefordringer på konsernselskap		2 589 187	2 380 469
Andre fordringer		24 147	200 628
Konsernfordringer		10 449 932	9 036 919
Sum fordringer	2	15 088 082	13 279 199
Bankinnskudd, kontanter og lignende			
Bankinnskudd, kontanter og lignende		2 757 740	3 905 209
Sum bankinnskudd, kontanter og lignende		2 757 740	3 905 209
Sum omløpsmidler		18 632 014	20 225 156
SUM EIENDELER		18 632 014	20 225 156
BALANSE - EGENKAPITAL OG GJELD			
Egenkapital			
Innskutt egenkapital			
Aksjekapital (aksjer à kr)		800 000	800 000
Overkurs	11	17 200 000	17 200 000
Sum innskutt egenkapital		18 000 000	18 000 000
Opptjent egenkapital			



Balanse

Beløp i: NOK	Note	2023	2022
Annen egenkapital		-21 043 405	-16 796 072
Sum opptjent egenkapital		-21 043 405	-16 796 072
Sum egenkapital	4	-3 043 405	1 203 928
Gjeld			
Langsiktig gjeld			
Pensjonsforpliktelser		45 197	0
Sum avsetninger for forpliktelser		45 197	0
Annen langsiktig gjeld			
Sum langsiktig gjeld		45 197	0
Kortsiktig gjeld			
Leverandørgjeld		1 147 463	895 619
Skyldige offentlige avgifter		442 624	398 550
Kortsiktig konserngjeld		19 830 762	17 160 025
Annen kortsiktig gjeld		209 373	567 033
Sum kortsiktig gjeld		21 630 222	19 021 227
Sum gjeld		21 675 419	19 021 227
SUM EGENKAPITAL OG GJELD		18 632 014	20 225 155



Brønnøysundregistrene

ÅRSREGNSKAP FOR REGNSKAPSÅRET 2023 - GENERELL INFORMASJON

Journalnummer: 2025 314361

Enheten

Organisasjonsnummer: 842 134 552
Organisasjonsform: Aksjeselskap
Foretaksnavn: EUORESINS SCANDINAVIA AS
Forretningsadresse: Træleborgodden 6
3112 TØNSBERG

Regnskapsår

Årsregnskapets periode: 01.01.2023 - 31.12.2023

Konsern

Morselskap i konsern: Nei

Regnskapsregler

Regler for små foretak benyttet: Ja
Benyttet ved utarbeidelsen av
årsregnskapet til selskapet: Regnskapslovens alminnelige regler

Årsregnskapet fastsatt av kompetent organ

Bekreftet av representant for selskapet: Kevin Andrew Johnsen
Dato for fastsettelse av årsregnskapet: 19.02.2025

Grunnlag for avgivelse

År 2023: Årsregnskap er elektronisk innlevert.
År 2022: Tall er hentet fra elektronisk innlevert årsregnskap fra 2023.

Det er ikke krav til at årsregnskapet m.v. som sendes til Regnskapsregisteret er undertegnet. Kontrollen på at dette er utført ligger hos revisor/enhetens øverste organ. Sikkerheten ivaretas ved at innsender har rolle/rettighet for innsending av årsregnskapet via Altinn, og ved at det bekreftes at årsregnskapet er fastsatt av kompetent organ.

Brønnøysundregistrene, 24.02.2025



Organisasjonsnr: 842 134 552
EURORESINS SCANDINAVIA AS

RESULTATREGNSKAP

Beløp i: NOK	Note	2023	2022
RESULTATREGNSKAP			
Inntekter			
Salgsinntekt		16 760 562	17 313 950
Sum inntekter		16 760 562	17 313 950
Kostnader			
Varekostnad		13 750 111	13 147 776
Lønnskostnad	1	1 968 985	1 888 558
Annen driftskostnad		4 135 632	3 775 723
Sum kostnader		19 854 728	18 812 057
Driftsresultat		-3 094 166	-1 498 107
Finansinntekter og finanskostnader			
Renteinntekt fra foretak i samme konsern	2	284 155	276 584
Annen renteinntekt		6 634	281
Annen finansinntekt		1 828 260	497 945
Sum finansinntekter		2 119 049	774 810
Rentekostnad til foretak i samme konsern	2	441 364	379 689
Annen rentekostnad		91 586	8 245
Annen finanskostnad		1 287 031	964 920
Sum finanskostnader		1 819 981	1 352 854
Netto finans		299 068	-578 044
Ordinært resultat før skattekostnad	4	-2 795 098	-2 076 151
Ordinært resultat etter skattekostnad		-2 795 098	-2 076 151
Årsresultat		-2 795 098	-2 076 151
Overføringer og disponeringer			
Udekket tap		-2 795 097	-2 076 150
Sum overføringer og disponeringer		-2 795 097	-2 076 150



Pensjonsforpliktelser	45 197	0
Sum avsetninger for forpliktelser	45 197	0
Annen langsiktig gjeld		
Sum langsiktig gjeld	45 197	0
Kortsiktig gjeld		
Leverandørgjeld	1 147 463	895 619
Skyldige offentlige avgifter	442 624	398 550
Kortsiktig konserngjeld	19 830 762	17 160 025
Annen kortsiktig gjeld	209 373	567 033
Sum kortsiktig gjeld	21 630 222	19 021 227
Sum gjeld	21 675 419	19 021 227
SUM EGENKAPITAL OG GJELD	18 632 014	20 225 155



Organisasjonsnr: 842 134 552
EURORESINS SCANDINAVIA AS

NOTEOPPLYSNINGER - SELSKAP - alle poster oppgitt i hele tall

Note

Regnskapsprinsipper

Årsregnskapet er satt opp i samsvar med regnskapsloven og god regnskapsskikk for små foretak. Salgsinntekter Inntektsføring ved salg av varer skjer på leveringstidspunktet. Tjenester inntektsføres etter hvert som de leveres. Klassifisering og vurdering av balanseposter Omløpsmidler og kortsiktig gjeld omfatter poster som knytter seg til varekretsløpet. For andre poster enn kundefordringer omfattes poster som forfaller til betaling innen ett år etter transaksjonsdagen. Anleggsmidler er eiendeler bestemt til varig eie og bruk. Langsiktig gjeld er gjeld som forfaller senere enn ett år etter transaksjonsdagen. Omløpsmidler vurderes til laveste av anskaffelseskost og virkelig verdi. Kortsiktig gjeld balanseføres til nominelt beløp på etableringstidspunktet. Anleggsmidler vurderes til anskaffelseskost. Varige anleggsmidler avskrives etter en fornuftig avskrivningsplan. Anleggsmidlene nedskrives til virkelig verdi ved verdifall som ikke forventes å være forbigående. Langsiktig gjeld med unntak av andre avsetninger balanseføres til nominelt beløp på etableringstidspunktet. Fordringer Kundefordringer og andre fordringer er oppført i balansen til pålydende etter fradrag for avsetning til forventet tap. Avsetning til tap gjøres på grunnlag av individuelle vurderinger av de enkelte fordringene. I tillegg gjøres det for øvrige kundefordringer en uspesifisert avsetning for å dekke antatt tap. Varebeholdninger Lager av innkjøpte varer er verdsatt til laveste av anskaffelseskost etter FIFO- prinsippet og virkelig verdi. Egentilvirkede ferdigvarer og varer under tilvirkning er vurdert til variabel tilvirkningskost. Det foretas nedskrivning for påregnelig ukurans. Valuta Pengeposter i utenlandsk valuta er verdsatt til kursen ved regnskapsårets slutt. For 2021 er sluttkurs 100SEK lik NOK104,35. For resultatposter er det benyttet snittkurs for 2021 som er 100SEK lik NOK101,89. Svensk filial Selskapet har en filial i Sverige som føres i SEK og som er innarbeidet i det norske selskapets regnskap. På bakgrunn av dette så er tall i årsregnskapet og næringsoppgaven omregnet til NOK med gjennomsnittskurser for resultat og balansedagens kurs for balansen. Skatt Skattekostnaden i resultatregnskapet omfatter både periodens betalbare skatt og endring i utsatt skatt. Utsatt skatt er beregnet med 22% på grunnlag av de midlertidige forskjeller som eksisterer mellom regnskapsmessige og skattemessige verdier, samt skattemessig underskudd til fremføring ved utgangen av regnskapsåret. Skatteøkende og skattereduserende midlertidige forskjeller som reverserer eller kan reversere i samme periode er utlignet og skattevirkningen er beregnet på nettogrunnlaget. Selskapet har ikke endret regnskapsprinsipp fra 2020 til 2021.

Note

1

Antall årsverk i regnskapsåret

2.00

Note

1

Spesifisering av resultatregnskapet



Lønnskostnader

<u>Andre ytelser</u>	<u>Årets</u>	<u>Fjorårets</u>
	1968985.00	1888558.00
<u>Sum lønnskostnader</u>	<u>Årets</u>	<u>Fjorårets</u>
	1966432.00	1977892.00

Note

Ekstraordinære inntekter og kostnader

<u>Sum</u>	<u>Beløp</u>	
<u>Balanseført verdi 31.12.</u>	<u>Varige driftsmidler</u>	<u>Immaterielle eiend.</u>

Konsernregnskap

Morselskapet sitt navn

Forretningskontor for morselskapet

Begrunnelse for at datterselskap er utelatt fra konsolideringen

Konsern, tilknyttet selskap m.v. - fordringer og gjeld

Fordringer

<u>Samlet beløp - foretak i samme konsern</u>	<u>Årets</u>	<u>Fjorårets</u>
	13039119.00	11417388.00
<u>Samlet beløp - tilknyttet selskap</u>	<u>Årets</u>	<u>Fjorårets</u>
<u>Samlet beløp - foretak i samme konsern</u>	<u>Årets</u>	<u>Fjorårets</u>

Kortsiktig gjeld

<u>Samlet beløp - foretak i samme konsern</u>	<u>Årets</u>	<u>Fjorårets</u>
	-19830762.00	-17160025.00
<u>Samlet beløp - felles kontrollert virksomhet</u>	<u>Årets</u>	<u>Fjorårets</u>

Samlet forpliktelse til fordel for foretak i samme konsern

<u>Pantstillelse</u>	<u>Beløp</u>
----------------------	--------------



Garantier Beløp

Mer om tilknyttet selskap/datterselskap

Kostnadsført rente på mellomværende med selskap i samme konsern i 2023 er kr 441 364.

Beholdning av egne aksjer Antall Pålydende Andel av aksjek.

Note

Lån og sikkerhetsstillelse til medlemmer

Er det gitt lån eller sikkerhetsstillelse til ledende personer: Nei

Opplysninger om:

Medlemmer av:

Mer om lån og sikkerhetsstillelse

Note

Noteopplysninger ut over minimumskravene for små foretak

Se eventuelle andre vedlegg.



Til generalforsamlingen i
Euroresins Scandinavia AS

**Grant Thornton
Revisjon AS**

Kirkegata 15
0153 Oslo
Org.nr. 987 632 380
T: +47 22 20 04 00
E: grant@no.gt.com

UAVHENGIG REVISORS BERETNING

Konklusjon

Vi har revidert årsregnskapet for Euroresins Scandinavia AS som viser et underskudd på kr 2.795.097. Årsregnskapet består av balanse per 31. desember 2023, resultatregnskap for regnskapsåret avsluttet per denne datoen og noter til årsregnskapet, herunder et sammendrag av viktige regnskapsprinsipper.

Etter vår mening oppfyller årsregnskapet gjeldende lovkrav og gir et rettviseende bilde av selskapets finansielle stilling per 31. desember 2023, og av dets resultater for regnskapsåret avsluttet per denne datoen i samsvar med regnskapslovens regler og god regnskapsskikk i Norge.

Grunnlag for konklusjonen

Vi har gjennomført revisjonen i samsvar med internasjonale revisjonsstandardene *International Standards on Auditing (ISA-ene)*. Våre oppgaver og plikter i henhold til disse standardene er beskrevet nedenfor i «*Revisors oppgaver og plikter ved revisjon av årsregnskapet*». Vi er uavhengige av selskapet slik det kreves i lov, forskrift og International Code of Ethics for Professional Accountants (inkludert internasjonale uavhengighetsstandarder) utstedt av the International Ethics Standards Board for Accountants (IESBA-reglene), og vi har overholdt våre øvrige etiske forpliktelser i samsvar med disse kravene. Innhentet revisjonsbevis er etter vår vurdering tilstrekkelig og hensiktsmessig som grunnlag for vår konklusjon.

Ledelsens ansvar for årsregnskapet

Ledelsen er ansvarlig for å utarbeide årsregnskapet og for at det gir et rettviseende bilde i samsvar med regnskapslovens regler og god regnskapsskikk i Norge. Ledelsen er også ansvarlig for slik intern kontroll som den finner nødvendig for å kunne utarbeide et årsregnskap som ikke inneholder vesentlig feilinformasjon, verken som følge av misligheter eller utilsiktede feil.

Ved utarbeidelsen av årsregnskapet må ledelsen ta standpunkt til selskapets evne til fortsatt drift og opplyse om forhold av betydning for fortsatt drift. Forutsetningen om fortsatt drift skal legges til grunn for årsregnskapet så lenge det ikke er sannsynlig at virksomheten vil bli avviklet.

Revisors oppgaver og plikter ved revisjonen av årsregnskapet

Vårt mål er å oppnå betryggende sikkerhet for at årsregnskapet som helhet ikke inneholder vesentlig feilinformasjon, verken som følge av misligheter eller utilsiktede feil, og å avgi en revisjonsberetning som inneholder vår konklusjon. Betryggende sikkerhet er en høy grad av sikkerhet, men ingen garanti for at en revisjon utført i samsvar med ISA-ene, alltid vil avdekke vesentlig feilinformasjon som eksisterer. Feilinformasjon kan oppstå som følge av misligheter eller utilsiktede feil. Feilinformasjon blir vurdert som vesentlig dersom den enkeltvis eller samlet med rimelighet kan forventes å påvirke økonomiske beslutninger som brukerne foretar basert på årsregnskapet.



Som del av en revisjon i samsvar med ISA-ene, utøver vi profesjonelt skjønn og utviser profesjonell skepsis gjennom hele revisjonen. I tillegg:

- identifiserer og vurderer vi risikoen for vesentlig feilinformasjon i årsregnskapet, enten det skyldes misligheter eller utilsiktede feil. Vi utformer og gjennomfører revisjonshandlinger for å håndtere slike risikoen, og innhenter revisjonsbevis som er tilstrekkelig og hensiktsmessig som grunnlag for vår konklusjon. Risikoen for at vesentlig feilinformasjon som følge av misligheter ikke blir avdekket, er høyere enn for feilinformasjon som skyldes utilsiktede feil, siden misligheter kan innebære samarbeid, forfalskning, bevisste utelatelser, uriktige fremstillinger eller overstyring av intern kontroll.
- opparbeider vi oss en forståelse av den interne kontroll som er relevant for revisjonen, for å utforme revisjonshandlinger som er hensiktsmessige etter omstendighetene, men ikke for å gi uttrykk for en mening om effektiviteten av selskapets interne kontroll.
- evaluerer vi om de anvendte regnskapsprinsippene er hensiktsmessige og om regnskapsestimatene og tilhørende noteopplysninger utarbeidet av ledelsen er rimelige.
- konkluderer vi på hensiktsmessigheten av ledelsens bruk av fortsatt drift-forutsetningen ved avleggelsen av årsregnskapet, basert på innhentede revisjonsbevis, og hvorvidt det foreligger vesentlig usikkerhet knyttet til hendelser eller forhold som kan skape tvil av betydning om selskapets evne til fortsatt drift. Dersom vi konkluderer med at det eksisterer vesentlig usikkerhet, kreves det at vi i revisjonsberetningen henleder oppmerksomheten på tilleggsopplysningene i årsregnskapet, eller, dersom slike tilleggsopplysninger ikke er tilstrekkelige, at vi modifiserer vår konklusjon om årsregnskapet og årsberetningen. Våre konklusjoner er basert på revisjonsbevis innhentet inntil datoen for revisjonsberetningen. Etterfølgende hendelser eller forhold kan imidlertid medføre at selskapet ikke fortsetter driften.
- evaluerer vi den samlede presentasjonen, strukturen og innholdet i årsregnskapet, inkludert tilleggsopplysningene, og hvorvidt årsregnskapet gir uttrykk for de underliggende transaksjonene og hendelsene på en måte som gir et rettviseende bilde.

Vi kommuniserer med styret blant annet om det planlagte innholdet i og tidspunkt for revisjonsarbeidet, og eventuelle vesentlige funn i revisjonen, herunder vesentlige svakheter i intern kontroll som vi avdekker gjennom revisjonen.

Andre forhold

Selskapets årsregnskap er avlagt etter utløpet av lovens frist for avleggelse av årsregnskap.

Oslo, 19.02.2025
Grant Thornton Revisjon AS

Anne Jorun Oldereid
Statsautorisert revisor
(Elektronisk signert)



Årsregnskap 2023

Euroresins Scandinavia AS

Resultatregnskap
Balanse
Noter til regnskapet

Org.nr.: 842 134 552



Resultatregnskap
Euroresins Scandinavia AS

DRIFTSINNEKTER OG DRIFTSKOSTNADER	NOTE	2023	2022
Salgsinntekt		16 760 562	17 313 950
Sum driftsinntekter		<u>16 760 562</u>	<u>17 313 950</u>
Varekostnad		13 750 111	13 147 776
Lønnskostnad	1	1 968 985	1 888 558
Annen driftskostnad		4 135 632	3 775 723
Sum driftskostnader		<u>19 854 728</u>	<u>18 812 057</u>
Driftsresultat		<u>-3 094 166</u>	<u>-1 498 106</u>
FINANSINNEKTER OG FINANSKOSTNADER			
Renteinntekt fra foretak i samme konsern	2	284 155	276 584
Annen renteinntekt		6 634	281
Annen finansinntekt		1 828 260	497 945
Rentekostnad til foretak i samme konsern	2	441 364	379 689
Annen rentekostnad		91 586	8 245
Annen finanskostnad		1 287 031	964 920
Resultat av finansposter		<u>299 069</u>	<u>-578 044</u>
Resultat før skattekostnad		-2 795 097	-2 076 150
Årsresultat	4	<u>-2 795 097</u>	<u>-2 076 150</u>
OVERFØRINGER			
Overført til udekket tap		2 795 097	2 076 150
Sum overføringer		<u>-2 795 097</u>	<u>-2 076 150</u>



Balanse

Euroresins Scandinavia AS

EIENDELER	NOTE	2023	2022
OMLØPSMIDLER			
Lager av varer og annen beholdning		786 192	3 040 748
FORDRINGER			
Kundefordringer		2 024 816	1 661 183
Kundefordringer konsern		2 589 187	2 380 469
Andre kortsiktige fordringer		24 147	200 628
Konsernfordringer		10 449 932	9 036 919
Sum fordringer	2	<u>15 088 082</u>	<u>13 279 199</u>
Bankinnskudd, kontanter o.l.		2 757 740	3 905 209
Sum omløpsmidler		<u>18 632 013</u>	<u>20 225 155</u>
Sum eiendeler		<u>18 632 013</u>	<u>20 225 155</u>



Balanse

Euroresins Scandinavia AS

EGENKAPITAL OG GJELD	NOTE	2023	2022
EGENKAPITAL			
INNSKUTT EGENKAPITAL			
Aksjekapital		800 000	800 000
Overkurs		17 200 000	17 200 000
Sum innskutt egenkapital		<u>18 000 000</u>	<u>18 000 000</u>
OPPTJENT EGENKAPITAL			
Udekket tap		-21 043 405	-16 796 072
Sum opptjent egenkapital		<u>-21 043 405</u>	<u>-16 796 072</u>
Sum egenkapital	4	<u>-3 043 405</u>	<u>1 203 928</u>
GJELD			
Pensjonsforpliktelser		45 197	0
Sum avsetning for forpliktelser		<u>45 197</u>	<u>0</u>
KORTSIKTIG GJELD			
Leverandørgjeld		1 147 463	895 619
Skyldig offentlige avgifter		442 624	398 550
Konserngjeld		19 830 762	17 160 025
Annen kortsiktig gjeld		209 373	567 033
Sum kortsiktig gjeld	2	<u>21 630 221</u>	<u>19 021 227</u>
Sum gjeld		<u>21 675 418</u>	<u>19 021 227</u>
Sum egenkapital og gjeld		<u>18 632 013</u>	<u>20 225 155</u>

Tønsberg, 19.02.2025
Styret i Euroresins Scandinavia AS

Ben Ka Ping Chaing
styreleder

Kevin Johnson (Feb 19, 2025 15:55 GMT)

Kevin Andrew Johnson
styremedlem/daglig leder



NOTER TIL REGNSKAPET 2023

Regnskapsprinsipper

Årsregnskapet er satt opp i samsvar med regnskapsloven og NRS 8 - God regnskapsskikk for små foretak.

Skatt

Skattekostnaden i resultatregnskapet omfatter både periodens betalbare skatt og endring i utsatt skatt. Utsatt skatt er beregnet med 22 % på grunnlag av de midlertidige forskjeller som eksisterer mellom regnskapsmessige og skattemessige verdier, samt ligningsmessig underskudd til fremføring ved utgangen av regnskapsåret. Skatteøkende og skattereduserende midlertidige forskjeller som reverserer eller kan reverseres i samme periode er utlignet og nettoført.

Klassifisering og vurdering av omløpsmidler

Omløpsmidler og kortsiktig gjeld omfatter normalt poster som forfaller til betaling innen ett år etter balansedagen, samt poster som knytter seg til varekretsløpet. Omløpsmidler vurderes til laveste verdi av anskaffelseskost og virkelig verdi.

Varer

Varer er vurdert til det laveste av anskaffelseskost og netto salgsverdi.

Fordringer

Kundefordringer og andre fordringer oppføres til pålydende etter fradrag for avsetning til forventet tap. Avsetning til tap gjøres på grunnlag av en individuell vurdering av de enkelte fordringene.

PENSJONSFORPLIKTELSER

Pensjonsforpliktelser finansiert over driften er beregnet og balanseført under avsetning for forpliktelser. Pensjonsordninger finansiert via sikrede ordninger er ikke balanseført.

Pensjonspremien anses i disse tilfeller som pensjonskostnad og klassifiseres sammen med lønnskostnader.



Note 1 Lønnskostnader og antall årsverk

<i>Lønnskostnader</i>	<i>2023</i>	<i>2022</i>
Andre ytelser	1 968 985	1 888 558
Sum	1 968 985	1 888 558

Selskapet har i 2023 sysselsatt 2 årsverk.

Note 2 Fordringer og gjeld til selskap i samme konsern

<i>Fordringer</i>	<i>2023</i>	<i>2022</i>
Kundefordringer	2 589 187	2 380 469
Andre fordringer	10 449 932	9 036 919
Sum	13 039 119	11 417 388

Inntektsført rente på mellomværende med selskap i samme konsern i 2023 er kr 284 155.

<i>Gjeld</i>	<i>2023</i>	<i>2022</i>
Annen gjeld	-19 830 762	-17 160 025
Sum	-19 830 762	-17 160 025

Kostnadsført rente på mellomværende med selskap i samme konsern i 2023 er kr 441 364.



Note 3 Skatt

<i>Årets skattekostnad</i>	2023	2022
Resultatført skatt på ordinært resultat:		
Betalbar skatt	0	0
Endring i utsatt skattefordel	0	0
Skattekostnad ordinært resultat	0	0
Skattepliktig inntekt:		
Resultat før skatt	-2 795 097	-2 076 150
Permanente forskjeller	8 572	10 913
Endring i midlertidige forskjeller	-10 469	-204 908
Skattepliktig inntekt	0	0
Betalbar skatt i balansen:		
Betalbar skatt på årets resultat	0	0
Sum betalbar skatt i balansen	0	0

Skatteeffekten av midlertidige forskjeller og underskudd til fremføring som har gitt opphav til utsatt skatt og utsatte skattefordeler, spesifisert på typer av midlertidige forskjeller

	2023	2022	Endring
Varige driftsmidler	-14 343	-17 929	-3 586
Varebeholdning	-169 710	-246 720	-77 011
Fordringer	-84 164	-59 233	24 931
Pensjonspremie/- forpliktelse	-45 197	0	45 197
Sum	-313 414	-323 883	-10 469
Akkumulert fremførbart underskudd	-21 188 256	-18 391 262	2 796 994
Inngår ikke i beregningen av utsatt skatt	21 501 670	18 715 145	-2 786 525
Utsatt skattefordel (22 %)	-4 730 367	-4 117 332	613 035

I henhold til God regnskapsskikk for små foretak balanseføres ikke utsatt skattefordel.

Note 4 Egenkapital

	Aksjekapital	Overkurs	Udekket tap	Sum egenkapital
Pr. 31.12.2022	800 000	17 200 000	-16 796 072	1 203 928
Årets resultat			-2 795 097	-2 795 097
Valutakorreksjon			-1 452 236	-1 452 236
Pr 31.12.2023	800 000	17 200 000	-21 043 405	-3 043 405

Selskapets egenkapital er tapt og det går mot styrt avvikling. Inntil dette er på plass så har morselskapet utstedt letter of comfort som skal sikre drift et år frem i tid fra signert dato.








ERE Norway 2023 accounts signed BC

Final Audit Report

2025-02-19

Created:	2025-02-19
By:	David Nicholas (david.nicholas@cathay-investments.com)
Status:	Signed
Transaction ID:	CBJCHBCAABAAN8yDnTcv0yZ7F2BnyLq22mapbGGrCqqe

"ERE Norway 2023 accounts signed BC" History

-  Document created by David Nicholas (david.nicholas@cathay-investments.com)
2025-02-19 - 3:27:51 PM GMT
-  Document emailed to Kevin Johnson (kevinjohnson2005@hotmail.co.uk) for signature
2025-02-19 - 3:27:57 PM GMT
-  Email viewed by Kevin Johnson (kevinjohnson2005@hotmail.co.uk)
2025-02-19 - 3:54:21 PM GMT
-  Document e-signed by Kevin Johnson (kevinjohnson2005@hotmail.co.uk)
Signature Date: 2025-02-19 - 3:55:06 PM GMT - Time Source: server
-  Agreement completed.
2025-02-19 - 3:55:06 PM GMT