



## ÅRSREGNSKAPET FOR REGNSKAPSÅRET 2022 - GENERELL INFORMASJON

### Enheten

Organisasjonsnummer: 922 669 570  
Organisasjonsform: Aksjeselskap  
Foretaksnavn: GNIST CONSULTING AS  
Forretningsadresse: Rådhusgata 20  
0151 OSLO

### Regnskapsår

Årsregnskapets periode: 01.01.2022 - 31.12.2022

### Konsern

Morselskap i konsern: Nei

### Regnskapsregler

Regler for små foretak benyttet: Ja  
Benyttet ved utarbeidelsen av årsregnskapet til selskapet: Regnskapslovens alminnelige regler

### Årsregnskapet fastsatt av kompetent organ

Bekreftet av representant for selskapet: Maruis Mæle  
Dato for fastsettelse av årsregnskapet: 02.03.2023

### Grunnlag for avgivelse

År 2022: Årsregnskapet er elektronisk innlevert  
År 2021: Tall er hentet fra elektronisk innlevert årsregnskap fra 2022

*Det er ikke krav til at årsregnskapet m.v. som sendes til Regnskapsregisteret er undertegnet. Kontrollen på at dette er utført ligger hos revisor/enhetens øverste organ. Sikkerheten ivaretas ved at innsender har rolle/rettighet for innsending av årsregnskapet via Altinn, og ved at det bekreftes at årsregnskapet er fastsatt av kompetent organ.*

Brønnøysundregistrene, 14.04.2024



### Resultatregnskap

Beløp i: NOK	Note	2022	2021
<b>RESULTATREGNSKAP</b>			
<b>Inntekter</b>			
Salgsinntekt		43 530 800	28 650 053
<b>Sum inntekter</b>		<b>43 530 800</b>	<b>28 650 053</b>
<b>Kostnader</b>			
Varekostnad		3 508 119	1 442 868
Lønnskostnad	2	30 427 042	21 345 489
Avskrivning av driftsmidler og immaterielle eiendeler	3	19 743	67 668
Annen driftskostnad	2	2 929 306	2 420 397
<b>Sum kostnader</b>		<b>36 884 209</b>	<b>25 276 421</b>
<b>Driftsresultat</b>		<b>6 646 590</b>	<b>3 373 632</b>
<b>Finansinntekter og finanskostnader</b>			
Annen finansinntekt		2 227	42
<b>Sum finansinntekter</b>		<b>2 227</b>	<b>42</b>
Annen rentekostnad		1 092	
Annen finanskostnad		2 640	2 696
<b>Sum finanskostnader</b>		<b>3 732</b>	<b>2 696</b>
<b>Netto finans</b>		<b>-1 505</b>	<b>-2 654</b>
<b>Ordinært resultat før skattekostnad</b>		<b>6 645 085</b>	<b>3 370 978</b>
Skattekostnad	4	1 484 935	752 460
<b>Ordinært resultat etter skattekostnad</b>		<b>5 160 150</b>	<b>2 618 518</b>
<b>Årsresultat</b>	5	<b>5 160 150</b>	<b>2 618 518</b>
<b>Årsresultat etter minoritetsinteresser</b>		<b>5 160 150</b>	<b>2 618 518</b>
<b>Totalresultat</b>		<b>5 160 150</b>	<b>2 618 518</b>
<b>Overføringer og disponeringer</b>			
Ordinært utbytte		5 100 000	2 600 000



## Resultatregnskap

<b>Beløp i: NOK</b>	<b>Note</b>	<b>2022</b>	<b>2021</b>
Avsatt til annen egenkapital		60 150	18 518
<b>Sum overføringer og disponeringer</b>		<b>5 160 150</b>	<b>2 618 518</b>



## Balanse

Beløp i: NOK	Note	2022	2021
<b>BALANSE - EIENDELER</b>			
<b>Anleggsmidler</b>			
<b>Immaterielle eiendeler</b>			
Nettside	3	94 768	114 511
Utsatt skattefordel	4	60 080	61 000
<b>Sum immaterielle eiendeler</b>		<b>154 848</b>	<b>175 511</b>
<b>Sum anleggsmidler</b>		<b>154 848</b>	<b>175 511</b>
<b>Omløpsmidler</b>			
<b>Varer</b>			
<b>Fordringer</b>			
Kundefordringer		6 741 603	4 620 442
Andre kortsiktige fordringer		521 698	355 987
<b>Sum fordringer</b>		<b>7 263 300</b>	<b>4 976 429</b>
<b>Bankinnskudd, kontanter og lignende</b>			
Bankinnskudd		10 622 105	7 464 496
<b>Sum bankinnskudd, kontanter og lignende</b>		<b>10 622 105</b>	<b>7 464 496</b>
<b>Sum omløpsmidler</b>		<b>17 885 406</b>	<b>12 440 924</b>
<b>SUM EIENDELER</b>		<b>18 040 254</b>	<b>12 616 436</b>
<b>BALANSE - EGENKAPITAL OG GJELD</b>			
<b>Egenkapital</b>			
<b>Innskutt egenkapital</b>			
Aksjekapital	5, 6	300 000	300 000
<b>Sum innskutt egenkapital</b>		<b>300 000</b>	<b>300 000</b>
<b>Opptjent egenkapital</b>			
Annen egenkapital	5	1 056 288	996 138
Udekket tap	5		



## Balanse

Beløp i: NOK	Note	2022	2021
<b>Sum opptjent egenkapital</b>		<b>1 056 288</b>	<b>996 138</b>
<b>Sum egenkapital</b>		<b>1 356 288</b>	<b>1 296 138</b>
<b>Gjeld</b>			
<b>Langsiktig gjeld</b>			
Utsatt skatt	4		
<b>Annen langsiktig gjeld</b>			
<b>Sum langsiktig gjeld</b>		<b>0</b>	<b>0</b>
<b>Kortsiktig gjeld</b>			
Leverandørgjeld		540 150	551 876
Betalbar skatt	4	1 484 015	778 455
Skyldig offentlige avgifter		3 840 393	2 519 629
Utbytte		5 100 000	2 600 000
Annen kortsiktig gjeld		5 719 407	4 870 338
<b>Sum kortsiktig gjeld</b>		<b>16 683 965</b>	<b>11 320 298</b>
<b>Sum gjeld</b>		<b>16 683 965</b>	<b>11 320 298</b>
<b>SUM EGENKAPITAL OG GJELD</b>		<b>18 040 254</b>	<b>12 616 436</b>



## Brønnøysundregistrene

### ÅRSREGNSKAP FOR REGNSKAPSÅRET 2022 - GENERELL INFORMASJON

Journalnummer: 2023 565613

#### Enheten

Organisasjonsnummer: 922 669 570  
Organisasjonsform: Aksjeselskap  
Foretaksnavn: GNIST CONSULTING AS  
Forretningsadresse: Rådhusgata 20  
0151 OSLO

#### Regnskapsår

Årsregnskapets periode: 01.01.2022 - 31.12.2022

#### Konsern

Morselskap i konsern: Nei

#### Regnskapsregler

Regler for små foretak benyttet: Ja  
Benyttet ved utarbeidelsen av  
årsregnskapet til selskapet: Regnskapslovens alminnelige regler

#### Årsregnskapet fastsatt av kompetent organ

Bekreftet av representant for selskapet: Maruis Mæle  
Dato for fastsettelse av årsregnskapet: 02.03.2023

#### Revisjon

Årsregnskapet er utarbeidet av ekstern  
autorisert regnskapsfører: Ja  
Ekstern autorisert regnskapsfører har i  
løpet av regnskapsåret bistått ved den  
løpende regnskapsføringen eller utført  
andre tjenester for selskapet enn å  
utarbeide årsregnskapet: Ja

#### Grunnlag for avgivelse

År 2022: Årsregnskap er elektronisk innlevert.  
År 2021: Tall er hentet fra elektronisk innlevert årsregnskap fra 2022.

*Det er ikke krav til at årsregnskapet m.v. som sendes til Regnskapsregisteret er undertegnet. Kontrollen på at dette er utført ligger hos revisor/enhetens øverste organ. Sikkerheten ivaretas ved at innsender har rolle/rettighet for innsending av årsregnskapet via Altinn, og ved at det bekreftes at årsregnskapet er fastsatt av kompetent organ.*

Brønnøysundregistrene, 10.07.2023

---

Brønnøysundregistrene  
Postadresse: Postboks 900, 8910 Brønnøysund  
Telefon: 75 00 75 00  
E-post: firmapost@brreg.no Internett: www.brreg.no  
Organisasjonsnummer: 974 760 673



Organisasjonsnr: 922 669 570  
GNIST CONSULTING AS

## RESULTATREGNSKAP

<b>Beløp i: NOK</b>	<b>Note</b>	<b>2022</b>	<b>2021</b>
<b>RESULTATREGNSKAP</b>			
<b>Inntekter</b>			
Salgsinntekt		43 530 800	28 650 053
<b>Sum inntekter</b>		<b>43 530 800</b>	<b>28 650 053</b>
<b>Kostnader</b>			
Varekostnad		3 508 119	1 442 868
Lønnskostnad	2	30 427 042	21 345 489
Avskrivning av driftsmidler og immaterielle eiendeler	3	19 743	67 668
Annen driftskostnad	2	2 929 306	2 420 397
<b>Sum kostnader</b>		<b>36 884 209</b>	<b>25 276 421</b>
<b>Driftsresultat</b>		<b>6 646 590</b>	<b>3 373 632</b>
<b>Finansinntekter og finanskostnader</b>			
Annen finansinntekt		2 227	42
<b>Sum finansinntekter</b>		<b>2 227</b>	<b>42</b>
Annen rentekostnad		1 092	
Annen finanskostnad		2 640	2 696
<b>Sum finanskostnader</b>		<b>3 732</b>	<b>2 696</b>
<b>Netto finans</b>		<b>-1 505</b>	<b>-2 654</b>
<b>Ordinært resultat før skattekostnad</b>		<b>6 645 085</b>	<b>3 370 978</b>
Skattekostnad	4	1 484 935	752 460
<b>Ordinært resultat etter skattekostnad</b>		<b>5 160 150</b>	<b>2 618 518</b>
<b>Årsresultat</b>	5	<b>5 160 150</b>	<b>2 618 518</b>
<b>Årsresultat etter minoritetsinteresser</b>		<b>5 160 150</b>	<b>2 618 518</b>
<b>Totalresultat</b>		<b>5 160 150</b>	<b>2 618 518</b>
<b>Overføringer og disponeringer</b>			
Ordinært utbytte		5 100 000	2 600 000
Avsatt til annen egenkapital		60 150	18 518
<b>Sum overføringer og disponeringer</b>		<b>5 160 150</b>	<b>2 618 518</b>



Organisasjonsnr: 922 669 570  
GNIST CONSULTING AS

## BALANSE

Beløp i: NOK	Note	2022	2021
<b>BALANSE - EIENDELER</b>			
<b>Anleggsmidler</b>			
<b>Immaterielle eiendeler</b>			
Nettside	3	94 768	114 511
Utsatt skattefordel	4	60 080	61 000
<b>Sum immaterielle eiendeler</b>		<b>154 848</b>	<b>175 511</b>
<b>Sum anleggsmidler</b>		<b>154 848</b>	<b>175 511</b>
<b>Omløpsmidler</b>			
<b>Varer</b>			
<b>Fordringer</b>			
Kundefordringer		6 741 603	4 620 442
Andre kortsiktige fordringer		521 698	355 987
<b>Sum fordringer</b>		<b>7 263 300</b>	<b>4 976 429</b>
<b>Bankinnskudd, kontanter og lignende</b>			
Bankinnskudd		10 622 105	7 464 496
<b>Sum bankinnskudd, kontanter og lignende</b>		<b>10 622 105</b>	<b>7 464 496</b>
<b>Sum omløpsmidler</b>		<b>17 885 406</b>	<b>12 440 924</b>
<b>SUM EIENDELER</b>		<b>18 040 254</b>	<b>12 616 436</b>
<b>BALANSE - EGENKAPITAL OG GJELD</b>			
<b>Egenkapital</b>			
<b>Innskutt egenkapital</b>			
Aksjekapital	5, 6	300 000	300 000
<b>Sum innskutt egenkapital</b>		<b>300 000</b>	<b>300 000</b>
<b>Opptjent egenkapital</b>			
Annen egenkapital	5	1 056 288	996 138
Udekket tap	5		
<b>Sum opptjent egenkapital</b>		<b>1 056 288</b>	<b>996 138</b>
<b>Sum egenkapital</b>		<b>1 356 288</b>	<b>1 296 138</b>
<b>Gjeld</b>			
<b>Langsiktig gjeld</b>			
Utsatt skatt	4		
<b>Annen langsiktig gjeld</b>			



<b>Sum langsiktig gjeld</b>	<b>0</b>	<b>0</b>
<b>Kortsiktig gjeld</b>		
Leverandørgjeld	540 150	551 876
Betalbar skatt	1 484 015	778 455
Skyldig offentlige avgifter	3 840 393	2 519 629
Utbytte	5 100 000	2 600 000
Annen kortsiktig gjeld	5 719 407	4 870 338
<b>Sum kortsiktig gjeld</b>	<b>16 683 965</b>	<b>11 320 298</b>
<b>Sum gjeld</b>	<b>16 683 965</b>	<b>11 320 298</b>
<b>SUM EGENKAPITAL OG GJELD</b>	<b>18 040 254</b>	<b>12 616 436</b>



Organisasjonsnr: 922 669 570  
GNIST CONSULTING AS

NOTEOPPLYSNINGER - SELSKAP - alle poster oppgitt i hele tall

## Note

Antall årsverk i regnskapsåret  
16.00

Sum Beløp

Balanseført verdi 31.12. Varige driftsmidler Immaterielle eiend.

## Konsernregnskap

Morselskapet sitt navn

Forretningskontor for morselskapet

## Begrunnelse for at datterselskap er utelatt fra konsolideringen

Samlet beløp - tilknyttet selskap Årets Fjorårets

Samlet beløp - foretak i samme konsern Årets Fjorårets

Samlet beløp - foretak i samme konsern Årets Fjorårets

Samlet beløp - felles kontrollert virksomhet Årets Fjorårets

Pantstillelse Beløp

Beholdning av egne aksjer Antall Pålydende Andel av aksjek.



# Årsregnskap 2022 Gnist Consulting AS

Resultatregnskap  
Balanse  
Noter til regnskapet

Org.nr.: 922 669 570



## Gnist Consulting AS

Resultatregnskap

		2022	2021
<b>Driftsinntekter og driftskostnader</b>			
Salgsinntekt		43 530 800	28 650 053
<b>Sum driftsinntekter</b>		<b>43 530 800</b>	<b>28 650 053</b>
Varekostnad		3 508 119	1 442 868
Lønnskostnad	2	30 427 042	21 345 489
Avskrivning av driftsmidler og immaterielle eiendeler	3	19 743	67 668
Annen driftskostnad	2	2 929 306	2 420 397
<b>Sum driftskostnader</b>		<b>36 884 209</b>	<b>25 276 421</b>
<b>Driftsresultat</b>		<b>6 646 590</b>	<b>3 373 632</b>
<b>Finansinntekter og finanskostnader</b>			
Annen finansinntekt		2 227	42
Annen rentekostnad		1 092	0
Annen finanskostnad		2 640	2 696
<b>Resultat av finansposter</b>		<b>-1 505</b>	<b>-2 654</b>
<b>Resultat før skattekostnad</b>		<b>6 645 085</b>	<b>3 370 978</b>
Skattekostnad	4	1 484 935	752 460
<b>Årsresultat</b>	<b>5</b>	<b>5 160 150</b>	<b>2 618 518</b>
<b>Overføringer</b>			
Avsatt til utbytte		5 100 000	2 600 000
Avsatt til annen egenkapital		60 150	18 518
<b>Sum overføringer</b>		<b>5 160 150</b>	<b>2 618 518</b>



## Gnist Consulting AS

Balanse pr. 31.12

Eiendeler	Note	2022	2021
<b>Anleggsmidler</b>			
<b>Immaterielle eiendeler</b>			
Nettside	3	94 768	114 511
Utsatt skattefordel	4	60 080	61 000
<b>Sum immaterielle eiendeler</b>		<b>154 848</b>	<b>175 511</b>
<b>Sum anleggsmidler</b>		<b>154 848</b>	<b>175 511</b>
<b>Omløpsmidler</b>			
<b>Fordringer</b>			
Kundefordringer		6 741 603	4 620 442
Andre kortsiktige fordringer		521 698	355 987
<b>Sum fordringer</b>		<b>7 263 300</b>	<b>4 976 429</b>
Bankinnskudd		10 622 105	7 464 496
<b>Sum omløpsmidler</b>		<b>17 885 406</b>	<b>12 440 924</b>
<b>Sum eiendeler</b>		<b>18 040 254</b>	<b>12 616 436</b>




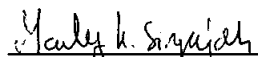
**Gnist Consulting AS**


Balanse pr. 31.12


<b>Egenkapital og gjeld</b>	<b>Note</b>	<b>2022</b>	<b>2021</b>
<b>Egenkapital</b>			
<b>Innskutt egenkapital</b>			
Aksjekapital	5, 6	300 000	300 000
<b>Sum innskutt egenkapital</b>		<b>300 000</b>	<b>300 000</b>
<b>Opptjent egenkapital</b>			
Annen egenkapital	5	1 056 288	996 138
<b>Sum opptjent egenkapital</b>		<b>1 056 288</b>	<b>996 138</b>
<b>Sum egenkapital</b>		<b>1 356 288</b>	<b>1 296 138</b>
<b>Gjeld</b>			
<b>Kortsiktig gjeld</b>			
Leverandørgjeld		540 150	551 876
Betalbar skatt	4	1 484 015	778 455
Skyldig offentlige avgifter		3 840 393	2 519 629
Utbytte		5 100 000	2 600 000
Annen kortsiktig gjeld		5 719 407	4 870 338
<b>Sum kortsiktig gjeld</b>		<b>16 683 965</b>	<b>11 320 298</b>
<b>Sum gjeld</b>		<b>16 683 965</b>	<b>11 320 298</b>
<b>Sum egenkapital og gjeld</b>		<b>18 040 254</b>	<b>12 616 436</b>


Oslo, 02.03.2023  
Styret i Gnist Consulting AS

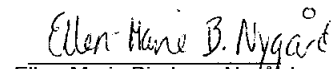
  
Marius Mæle  
styreleder

  
Marley Kristin Singafajah  
styremedlem

  
Petter Enes  
styremedlem

  
Kenneth Stensrud Olsen  
styremedlem

  
Keyhan Farahaninia  
styremedlem

  
Ellen-Marie B. Nygård  
styremedlem/daglig leder



## Noter til regnskapet

Gnist Consulting AS

---

### Note 1 Regnskapsprinsipper

Årsregnskapet er satt opp i samsvar med regnskapsloven og NRS 8 - God regnskapsskikk for små foretak.

#### Valuta

Pengeposter i utenlandsk valuta vurderes iht. kursen ved regnskapsårets slutt.

#### Driftsinntekter

Tjenester inntektsføres etter hvert som de leveres.

#### Skatt

Skattekostnaden i resultatregnskapet omfatter både periodens betalbare skatt og endring i utsatt skatt. Utsatt skatt er beregnet med 22 % på grunnlag av de midlertidige forskjeller som eksisterer mellom regnskapsmessige og skattemessige verdier, samt ligningsmessig underskudd til fremføring ved utgangen av regnskapsåret. Skatteøkende og skattereduserende midlertidige forskjeller som reverserer eller kan reverseres i samme periode er utlignet og nettoført.

#### Klassifisering og vurdering av anleggsmidler

Anleggsmidler omfatter eiendeler bestemt til varig eie og bruk. Anleggsmidler er vurdert til anskaffelseskost. Varige driftsmidler balanseføres og avskrives over driftsmidlets økonomiske levetid. Varige driftsmidler nedskrives til gjenvinnbart beløp ved verdifall som forventes ikke å være forbigående. Gjenvinnbart beløp er det høyeste av netto salgsverdi og verdi i bruk. Verdi i bruk er nåverdi av fremtidige kontantstrømmer knyttet til eiendelen. Nedskrivningen reverseres når grunnlaget for nedskrivningen ikke lenger er til stede.

#### Klassifisering og vurdering av omløpsmidler

Omløpsmidler og kortsiktig gjeld omfatter normalt poster som forfaller til betaling innen ett år etter balansedagen, samt poster som knytter seg til varekretsløpet. Omløpsmidler vurderes til laveste verdi av anskaffelseskost og virkelig verdi.

#### Fordringer

Kundefordringer og andre fordringer oppføres til pålydende etter fradrag for avsetning til forventet tap.

#### Konsernregnskap

Gnist Consulting AS er datterselskap av Triotech AS. For Triotech AS utarbeides det konsernregnskap hvor Gnist Consulting AS inngår. Konsernregnskapet kan en få utlevert på selskapets forretningsadresse Rådhusgata 20, 0151 Oslo.



## Noter til regnskapet

Gnist Consulting AS

---

### Note 2 Lønnskostnader

Lønnskostnader	2022	2021
Lønninger	24 243 887	17 863 307
Arbeidsgiveravgift	3 646 151	2 440 788
Pensjonskostnader	1 537 779	506 509
Andre ytelser	999 225	534 886
<b>Sum</b>	<b>30 427 042</b>	<b>21 345 489</b>

Selskapet har i 2022 sysselsatt 19 årsverk.

### Note 3 Anleggsmidler

	Nettside
Anskaffelseskost 01.01.2022	262 232
+ Tilgang kjøpte anleggsmidler	0
= Anskaffelseskost 31.12.22	<b>262 232</b>
Akkumulerte avskrivninger 31.12.22	-167 464
= Bokført verdi 31.12.22	<b>94 768</b>
Årets ordinære avskrivninger	<b>19 743</b>

Økonomisk levetid 3 år.  
Avskrivningsplan lineær.



## Noter til regnskapet

Gnist Consulting AS

### Note 4 Skatt

<b>Årets skattekostnad</b>	<b>2022</b>	<b>2021</b>
Resultatført skatt på ordinært resultat:		
Betalbar skatt	1 484 015	778 455
Endring i utsatt skattefordel	920	-25 995
<b>Skattekostnad ordinært resultat</b>	<b>1 484 935</b>	<b>752 460</b>
Skattepliktig inntekt:		
Resultat før skatt	6 645 085	3 370 978
Permanente forskjeller	104 616	49 297
Endring i midlertidige forskjeller	-4 180	118 158
<b>Skattepliktig inntekt</b>	<b>6 745 521</b>	<b>3 538 432</b>
Betalbar skatt i balansen:		
Betalbar skatt på årets resultat	1 484 015	778 455
<b>Sum betalbar skatt i balansen</b>	<b>1 484 015</b>	<b>778 455</b>

Skatteeffekten av midlertidige forskjeller som har gitt opphav til utsatt skatt og utsatte skattefordeler, spesifisert på typer av midlertidige forskjeller

	<b>2022</b>	<b>2021</b>	<b>Endring</b>
Varige driftsmidler	59 770	-7 898	-67 668
Avsetninger mv	-332 862	-269 374	63 488
<b>Sum</b>	<b>-273 092</b>	<b>-277 272</b>	<b>-4 180</b>
<b>Grunnlag for utsatt skattefordel</b>	<b>-273 092</b>	<b>-277 272</b>	<b>-4 180</b>
<b>Utsatt skattefordel (22 %)</b>	<b>-60 080</b>	<b>-61 000</b>	<b>-920</b>

### Note 5 Egenkapital

	<b>Aksjekapital</b>	<b>Annen egenkapital</b>	<b>Sum egenkapital</b>
Pr 01.01.2022	300 000	996 138	1 296 138
Årets resultat	0	5 160 150	5 160 150
Avsatt utbytte		-5 100 000	-5 100 000
<b>Pr 31.12.2022</b>	<b>300 000</b>	<b>1 056 288</b>	<b>1 356 288</b>



## Noter til regnskapet

Gnist Consulting AS

---

### Note 6 Aksjonærer

Aksjekapitalen i Gnist Consulting AS pr. 31.12 består av:

	<b>Antall</b>	<b>Pålydende</b>	<b>Bokført</b>
Ordinære aksjer	300 000	1,0	300 000
<b>Sum</b>	<b>300 000</b>		<b>300 000</b>

### Eierstruktur

De største aksjonærene i % pr. 31.12 var:

	<b>Ordinære</b>	<b>Eierandel</b>	<b>Stemmeandel</b>
Triotech AS	120 000	40,0	40,0
Gnist Team AS	90 000	30,0	30,0
BT-invest AS	45 000	15,0	15,0
DMSC AS	22 500	7,5	7,5
SMHP Invest AS	22 500	7,5	7,5
<b>Totalt antall aksjer</b>	<b>300 000</b>	<b>100,0</b>	<b>100,0</b>

BT-Invest AS eies 50% av daglig leder Ellen-Marie Nygård.

Alle selskapets aksjer har lik stemmerett.



**mazars**

Fridtjof Nansens vei 19  
0369 Oslo  
Norway  
Tel: +47 23 19 63 00  
www.mazars.no

Til generalforsamlingen i Gnist Consulting AS

## Uavhengig revisors beretning

### Konklusjon

Vi har revidert Gnist Consulting AS sitt årsregnskap som viser et overskudd på kr 5 160 150. Årsregnskapet består av balanse per 31. desember 2022, resultatregnskap for regnskapsåret avsluttet per denne datoen og noter til årsregnskapet, herunder et sammendrag av viktige regnskapsprinsipper.

Etter vår mening

- oppfyller årsregnskapet gjeldende lovkrav, og
- gir årsregnskapet et rettviseende bilde av selskapets finansielle stilling per 31. desember 2022 og av dets resultat for regnskapsåret avsluttet per denne datoen i samsvar med regnskapslovens regler og god regnskapsskikk i Norge.

### Grunnlag for konklusjonen

Vi har gjennomført revisjonen i samsvar med de internasjonale revisjonsstandardene International Standards on Auditing (ISA-ene). Våre oppgaver og plikter i henhold til disse standardene er beskrevet nedenfor under Revisors oppgaver og plikter ved revisjonen av årsregnskapet. Vi er uavhengige av selskapet slik det kreves i lov, forskrift og International Code of Ethics for Professional Accountants (inkludert internasjonale uavhengighetsstandarder) utstedt av the International Ethics Standards Board for Accountants (IESBA-reglene), og vi har overholdt våre øvrige etiske forpliktelser i samsvar med disse kravene. Innhentet revisjonsbevis er etter vår vurdering tilstrekkelig og hensiktsmessig som grunnlag for vår konklusjon.

### Ledelsens ansvar for årsregnskapet

Ledelsen (styret og daglig leder) er ansvarlig for å utarbeide årsregnskapet og for at det gir et rettviseende bilde i samsvar med regnskapslovens regler og god regnskapsskikk i Norge. Ledelsen er også ansvarlig for slik intern kontroll som den finner nødvendig for å kunne utarbeide et årsregnskap som ikke inneholder vesentlig feilinformasjon, verken som følge av misligheter eller utilsiktede feil.

Ved utarbeidelsen av årsregnskapet må ledelsen ta standpunkt til selskapets evne til fortsatt drift og opplyse om forhold av betydning for fortsatt drift. Forutsetningen om fortsatt drift skal legges til grunn for årsregnskapet så lenge det ikke er sannsynlig at virksomheten vil bli avvirket.

Mazars AS  
Org. no. 979 605 994



## mazars

### Revisors oppgaver og plikter ved revisjonen av årsregnskapet

Vårt mål er å oppnå betryggende sikkerhet for at årsregnskapet som helhet ikke inneholder vesentlig feilinformasjon, verken som følge av misligheter eller utilsiktede feil, og å avgi en revisjonsberetning som inneholder vår konklusjon. Betryggende sikkerhet er en høy grad av sikkerhet, men ingen garanti for at en revisjon utført i samsvar med ISA-ene, alltid vil avdekke vesentlig feilinformasjon som eksisterer. Feilinformasjon kan oppstå som følge av misligheter eller utilsiktede feil. Feilinformasjon blir vurdert som vesentlig dersom den enkeltvis eller samlet med rimelighet kan forventes å påvirke økonomiske beslutninger som brukerne foretar basert på årsregnskapet.

For videre beskrivelse av revisors oppgaver og plikter vises det til:  
<https://revisorforeningen.no/revisjonsberetninger>

Oslo, 02.03.2023

Mazars AS

Rune Jalving

statsautorisert revisor