



## ÅRSREGNSKAPET FOR REGNSKAPSÅRET 2024 - GENERELL INFORMASJON

### Enheten

Organisasjonsnummer: 976 949 331  
Organisasjonsform: Aksjeselskap  
Foretaksnavn: SIMONSEN INVESTERING AS  
Forretningsadresse: Landa  
5419 FITJAR

### Regnskapsår

Årsregnskapets periode: 01.01.2024 - 31.12.2024

### Konsern

Morselskap i konsern: Nei

### Regnskapsregler

Regler for små foretak benyttet: Ja  
Benyttet ved utarbeidelsen av årsregnskapet til selskapet: Regnskapslovens alminnelige regler

### Årsregnskapet fastsatt av kompetent organ

Bekreftet av representant for selskapet: Stein Helge Simonsen  
Dato for fastsettelse av årsregnskapet: 21.05.2025

### Grunnlag for avgivelse

År 2024: Årsregnskapet er elektronisk innlevert  
År 2023: Tall er hentet fra elektronisk innlevert årsregnskap fra 2024

*Det er ikke krav til at årsregnskapet m.v. som sendes til Regnskapsregisteret er undertegnet. Kontrollen på at dette er utført ligger hos revisor/enhetens øverste organ. Sikkerheten ivaretas ved at innsender har rolle/rettighet for innsending av årsregnskapet via Altinn, og ved at det bekreftes at årsregnskapet er fastsatt av kompetent organ.*

Brønnøysundregistrene, 23.05.2025



### Resultatregnskap

Beløp i: NOK	Note	2024	2023
<b>RESULTATREGNSKAP</b>			
<b>Inntekter</b>			
Annen driftsinntekt		90 000	90 000
<b>Sum inntekter</b>		<b>90 000</b>	<b>90 000</b>
<b>Kostnader</b>			
Annen driftskostnad	1	56 695	50 585
<b>Sum kostnader</b>		<b>56 695</b>	<b>50 585</b>
<b>Driftsresultat</b>		<b>33 305</b>	<b>39 415</b>
<b>Finansinntekter og finanskostnader</b>			
Annen renteinntekt		42	110
Verdiøkning av finansielle instrumenter vurdert til virkelig verdi	2	0	24
<b>Sum finansinntekter</b>		<b>42</b>	<b>134</b>
Verdireduksjon av finansielle instrumenter vurdert til virkelig verdi	2	24	0
Annen rentekostnad		4 445	404
<b>Sum finanskostnader</b>		<b>4 469</b>	<b>404</b>
<b>Netto finans</b>		<b>-4 427</b>	<b>-270</b>
<b>Resultat før skattekostnad</b>		<b>28 878</b>	<b>39 145</b>
Skattekostnad	3, 4	6 358	8 587
<b>Årsresultat</b>		<b>22 520</b>	<b>30 558</b>
<b>Overføringer og disponeringer</b>			
Annen egenkapital	5	22 520	30 558
<b>Sum overføringer og disponeringer</b>		<b>22 520</b>	<b>30 558</b>



## Balanse

Beløp i: NOK	Note	2024	2023
<b>BALANSE - EIENDELER</b>			
<b>Anleggsmidler</b>			
<b>Immaterielle eiendeler</b>			
Sum immaterielle eiendeler		0	0
<b>Varige driftsmidler</b>			
Tomter, bygninger og annen fast eiendom	6	2 800 000	2 800 000
Sum varige driftsmidler		2 800 000	2 800 000
<b>Finansielle anleggsmidler</b>			
Sum finansielle anleggsmidler		0	0
Sum anleggsmidler		2 800 000	2 800 000
<b>Omløpsmidler</b>			
<b>Varer</b>			
<b>Fordringer</b>			
Andre kortsiktige fordringer		0	525
Sum fordringer		0	525
<b>Investeringer</b>			
Markedsbaserte aksjer	2	0	24
Sum investeringer		0	24
<b>Bankinnskudd, kontanter og lignende</b>			
Bankinnskudd, kontanter og lignende		16 300	21 273
Sum bankinnskudd, kontanter og lignende		16 300	21 273
Sum omløpsmidler		16 300	21 822
<b>SUM EIENDELER</b>		<b>2 816 300</b>	<b>2 821 822</b>

## BALANSE - EGENKAPITAL OG GJELD



## Balanse

Beløp i: NOK	Note	2024	2023
<b>Egenkapital</b>			
<b>Innskutt egenkapital</b>			
Aksjekapital	5, 7	30 000	30 000
Overkurs	5	179 502	179 502
<b>Sum innskutt egenkapital</b>		<b>209 502</b>	<b>209 502</b>
<b>Opptjent egenkapital</b>			
Annen egenkapital	5	2 474 400	2 451 880
<b>Sum opptjent egenkapital</b>		<b>2 474 400</b>	<b>2 451 880</b>
<b>Sum egenkapital</b>		<b>2 683 902</b>	<b>2 661 382</b>
<b>Gjeld</b>			
<b>Langsiktig gjeld</b>			
Utsatt skatt	3, 4	83 439	104 298
<b>Sum avsetninger for forpliktelser</b>		<b>83 439</b>	<b>104 298</b>
<b>Annen langsiktig gjeld</b>			
<b>Sum annen langsiktig gjeld</b>		<b>0</b>	<b>0</b>
<b>Sum langsiktig gjeld</b>		<b>83 439</b>	<b>104 298</b>
<b>Kortsiktig gjeld</b>			
Leverandørgjeld		0	5 217
Betalbar skatt	3, 4	27 218	34 662
Annen kortsiktig gjeld		21 741	16 263
<b>Sum kortsiktig gjeld</b>		<b>48 959</b>	<b>56 142</b>
<b>Sum gjeld</b>		<b>132 398</b>	<b>160 440</b>
<b>SUM EGENKAPITAL OG GJELD</b>		<b>2 816 300</b>	<b>2 821 822</b>



## Brønnøysundregistrene

### ÅRSREGNSKAP FOR REGNSKAPSÅRET 2024 - GENERELL INFORMASJON

Journalnummer: 2025 458745

#### Enheten

Organisasjonsnummer: 976 949 331  
Organisasjonsform: Aksjeselskap  
Foretaksnavn: SIMONSEN INVESTERING AS  
Forretningsadresse: Landa  
5419 FITJAR

#### Regnskapsår

Årsregnskapets periode: 01.01.2024 - 31.12.2024

#### Konsern

Morselskap i konsern: Nei

#### Regnskapsregler

Regler for små foretak benyttet: Ja  
Benyttet ved utarbeidelsen av  
årsregnskapet til selskapet: Regnskapslovens alminnelige regler

#### Årsregnskapet fastsatt av kompetent organ

Bekreftet av representant for selskapet: Stein Helge Simonsen  
Dato for fastsettelse av årsregnskapet: 21.05.2025

#### Revisjon

Selskapet har besluttet at årsregnskapet  
ikke skal revideres: Ja  
Årsregnskapet er utarbeidet av ekstern  
autorisert regnskapsfører: Ja  
Ekstern autorisert regnskapsfører har i  
løpet av regnskapsåret bistått ved den  
løpende regnskapsføringen eller utført  
andre tjenester for selskapet enn å  
utarbeide årsregnskapet: Ja

#### Grunnlag for avgivelse

År 2024: Årsregnskap er elektronisk innlevert.  
År 2023: Tall er hentet fra elektronisk innlevert årsregnskap fra 2024.

*Det er ikke krav til at årsregnskapet m.v. som sendes til Regnskapsregisteret er undertegnet. Kontrollen på at dette er utført ligger hos revisor/enhetens øverste organ. Sikkerheten ivaretas ved at innsender har rolle/rettighet for innsending av årsregnskapet via Altinn, og ved at det bekreftes at årsregnskapet er fastsatt av kompetent organ.*

Brønnøysundregistrene, 22.05.2025

---

Brønnøysundregistrene  
Postadresse: Postboks 900, 8910 Brønnøysund  
Telefon: 75 00 75 00  
E-post: firmapost@brreg.no Internett: www.brreg.no  
Organisasjonsnummer: 974 760 673



Organisasjonsnr: 976 949 331  
SIMONSEN INVESTERING AS

## RESULTATREGNSKAP

<b>Beløp i: NOK</b>	<b>Note</b>	<b>2024</b>	<b>2023</b>
<b>RESULTATREGNSKAP</b>			
<b>Inntekter</b>			
Annen driftsinntekt		90 000	90 000
<b>Sum inntekter</b>		<b>90 000</b>	<b>90 000</b>
<b>Kostnader</b>			
Annen driftskostnad	1	56 695	50 585
<b>Sum kostnader</b>		<b>56 695</b>	<b>50 585</b>
<b>Driftsresultat</b>		<b>33 305</b>	<b>39 415</b>
<b>Finansinntekter og finanskostnader</b>			
Annen renteinntekt		42	110
Verdiøkning av finansielle instrumenter vurdert til virkelig verdi	2	0	24
<b>Sum finansinntekter</b>		<b>42</b>	<b>134</b>
Verdireduksjon av finansielle instrumenter vurdert til virkelig verdi	2	24	0
Annen rentekostnad		4 445	404
<b>Sum finanskostnader</b>		<b>4 469</b>	<b>404</b>
<b>Netto finans</b>		<b>-4 427</b>	<b>-270</b>
<b>Resultat før skattekostnad</b>		<b>28 878</b>	<b>39 145</b>
Skattekostnad	3, 4	6 358	8 587
<b>Årsresultat</b>		<b>22 520</b>	<b>30 558</b>
<b>Overføringer og disponeringer</b>			
Annen egenkapital	5	22 520	30 558
<b>Sum overføringer og disponeringer</b>		<b>22 520</b>	<b>30 558</b>



Organisasjonsnr: 976 949 331  
SIMONSEN INVESTERING AS

## BALANSE

Beløp i: NOK	Note	2024	2023
<b>BALANSE - EIENDELER</b>			
<b>Anleggsmidler</b>			
<b>Immaterielle eiendeler</b>			
Sum immaterielle eiendeler		0	0
<b>Varige driftsmidler</b>			
Tomter, bygninger og annen fast eiendom	6	2 800 000	2 800 000
Sum varige driftsmidler		2 800 000	2 800 000
<b>Finansielle anleggsmidler</b>			
Sum finansielle anleggsmidler		0	0
Sum anleggsmidler		2 800 000	2 800 000
<b>Omløpsmidler</b>			
<b>Varer</b>			
<b>Fordringer</b>			
Andre kortsiktige fordringer		0	525
Sum fordringer		0	525
<b>Investeringer</b>			
Markedsbaserte aksjer	2	0	24
Sum investeringer		0	24
<b>Bankinnskudd, kontanter og lignende</b>			
Bankinnskudd, kontanter og lignende		16 300	21 273
Sum bankinnskudd, kontanter og lignende		16 300	21 273
Sum omløpsmidler		16 300	21 822
<b>SUM EIENDELER</b>		<b>2 816 300</b>	<b>2 821 822</b>
<b>BALANSE - EGENKAPITAL OG GJELD</b>			
<b>Egenkapital</b>			
<b>Innskutt egenkapital</b>			
Aksjekapital	5, 7	30 000	30 000
Overkurs	5	179 502	179 502
Sum innskutt egenkapital		209 502	209 502



<b>Opptjent egenkapital</b>			
Annen egenkapital	5	2 474 400	2 451 880
<b>Sum opptjent egenkapital</b>		<b>2 474 400</b>	<b>2 451 880</b>
<b>Sum egenkapital</b>		<b>2 683 902</b>	<b>2 661 382</b>
<b>Gjeld</b>			
<b>Langsiktig gjeld</b>			
Utsatt skatt	3, 4	83 439	104 298
<b>Sum avsetninger for forpliktelseser</b>		<b>83 439</b>	<b>104 298</b>
Annen langsiktig gjeld			
<b>Sum annen langsiktig gjeld</b>		<b>0</b>	<b>0</b>
<b>Sum langsiktig gjeld</b>		<b>83 439</b>	<b>104 298</b>
<b>Kortsiktig gjeld</b>			
Leverandørgjeld		0	5 217
Betalbar skatt	3, 4	27 218	34 662
Annen kortsiktig gjeld		21 741	16 263
<b>Sum kortsiktig gjeld</b>		<b>48 959</b>	<b>56 142</b>
<b>Sum gjeld</b>		<b>132 398</b>	<b>160 440</b>
<b>SUM EGENKAPITAL OG GJELD</b>		<b>2 816 300</b>	<b>2 821 822</b>



Organisasjonsnr: 976 949 331  
SIMONSEN INVESTERING AS

NOTEOPPLYSNINGER - SELSKAP - alle poster oppgitt i hele tall

## Note

### Regnskapsprinsipper

Årsregnskapet er satt opp i samsvar med regnskapsloven og god regnskapsskikk for små foretak. Salgsinntekter Inntektsføring ved salg av varer skjer på leveringstidspunktet. Tjenester inntektsføres etter hvert som de leveres. Klassifisering og vurdering av balanseposter Anleggsmidler er eiendeler bestemt til varig eie eller bruk. Eiendeler som er knyttet til varekretsløpet er klassifisert som omløpsmidler. Tilsvarende klassifiseres gjeld som kortsiktig hvis gjelden forfaller til betaling innen ett år. Omløpsmidler vurderes til laveste av anskaffelseskost og virkelig verdi. Kortsiktig gjeld balanseføres til nominelt beløp på etableringstidspunktet. Anleggsmidler vurderes til anskaffelseskost. Varige anleggsmidler avskrives etter en fornuftig avskrivningsplan. Anleggsmidlene nedskrives til virkelig verdi ved verdifall som ikke forventes å være forbigående. Langsiktig gjeld med unntak av andre avsetninger balanseføres til nominelt beløp på etableringstidspunktet. Varige driftsmidler Varige driftsmidler balanseføres og avskrives over driftsmidlenes levetid dersom de har antatt levetid over 3 år og har en kostpris som overstiger kr 30 000. Direkte vedlikehold av driftsmidler kostnadsføres løpende under driftskostnader, mens påkostninger eller forbedringer tillegges driftsmidlets kostpris og avskrives i takt med driftsmidlet. Forøvrig er følgende regnskapsprinsipper anvendt: Leieavtaler er ikke balanseført. Skatt Skattekostnaden i resultatregnskapet omfatter både periodens betalbare skatt og endring i utsatt skatt. Utsatt skatt er beregnet med 22% på grunnlag av de midlertidige forskjeller som eksisterer mellom regnskapsmessige og skattemessige verdier, samt skattemessig underskudd til fremføring ved utgangen av regnskapsåret. Skatteøkende og skattereduserende midlertidige forskjeller som reverserer eller kan reversere i samme periode er fastsatt og skattevirkningen er beregnet på netto grunnlaget. Selskapet har ikke endret regnskapsprinsipp fra 2023 til 2024.

## Note

1

Antall årsverk i regnskapsåret

0.00

Sum	Beløp
-----	-------

## Note

6

Varige driftsmidler og immaterielle eiendeler

<u>Anskaffelseskost 01.01.</u>	<u>Varige driftsmidler</u>	<u>Immaterielle eiend.</u>
	2800000.00	0.00
<u>Anskaffelseskost 31.12.</u>	<u>Varige driftsmidler</u>	<u>Immaterielle eiend.</u>



2800000.00 0.00

<u>Balanseført verdi 31.12.</u>	<u>Varige driftsmidler</u>	<u>Immaterielle eiend.</u>
	2800000.00	0.00

Anskaffelseskost - balanseførte lånekostnader, egentilvirkede anleggsmidler

Goodwill spesifisert for hvert enkelt virksomhetskjøp

Avskrivningsplan for goodwill som er lenger enn fem år - begrunnelse

Mer om varige driftsmidler/immaterielle eiendeler

Konsernregnskap

Morselskapet sitt navn

Forretningskontor for morselskapet

Begrunnelse for at datterselskap er utelatt fra konsolideringen

<u>Samlet beløp - tilknyttet selskap</u>	<u>Årets</u>	<u>Fjorårets</u>
--	--------------	------------------

<u>Samlet beløp - foretak i samme konsern</u>	<u>Årets</u>	<u>Fjorårets</u>
---	--------------	------------------

<u>Samlet beløp - foretak i samme konsern</u>	<u>Årets</u>	<u>Fjorårets</u>
---	--------------	------------------

<u>Samlet beløp - felles kontrollert virksomhet</u>	<u>Årets</u>	<u>Fjorårets</u>
---	--------------	------------------

<u>Pantstillelse</u>	<u>Beløp</u>
----------------------	--------------

Note

2

Virkelig verdi og resultatført verdiendr. i perioden, finansielle instrumenter

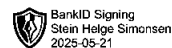
<u>Eiendel</u>	<u>Virk. verdi</u>	<u>Verdiendring</u>
Aksjer i Lionero AS	0.00	-24.00

<u>Sum</u>	<u>Virk. Verdi</u>	<u>Verdiendring</u>
	0.00	-24.00

Mer om finansielle instrumenter

Beskrivelse av finansielle derivater

<u>Beholdning av egne aksjer</u>	<u>Antall</u>	<u>Pålydende</u>	<u>Andel av aksjek.</u>
----------------------------------	---------------	------------------	-------------------------



Årsregnskap for  
**SIMONSEN INVESTERING AS**

976949331

Regnskapsår  
01.01.2024 - 31.12.2024



SIMONSEN INVESTERING AS  
976 949 331

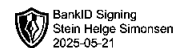


## Resultatregnskap

	Note	2024	2023
<b>Driftsinntekter</b>			
Annen driftsinntekt		90 000	90 000
<b>Sum driftsinntekter</b>		<b>90 000</b>	<b>90 000</b>
<b>Driftskostnader</b>			
Annen driftskostnad	1	-56 695	-50 585
<b>Sum driftskostnader</b>		<b>-56 695</b>	<b>-50 585</b>
<b>Driftsresultat</b>		<b>33 305</b>	<b>39 415</b>
<b>Finansinntekter</b>			
Annen renteinntekt		42	110
Verdiøkning av finansielle instrumenter vurdert til virkelig verdi	2	0	24
<b>Sum finansinntekter</b>		<b>42</b>	<b>134</b>
<b>Finanskostnader</b>			
Verdireduksjon av finansielle instrumenter vurdert til virkelig verdi	2	-24	0
Annen rentekostnad		-4 445	-404
<b>Sum finanskostnader</b>		<b>-4 469</b>	<b>-404</b>
<b>Netto finans</b>		<b>-4 427</b>	<b>-270</b>
<b>Resultat før skattekostnad</b>		<b>28 878</b>	<b>39 145</b>
Skattekostnad	3, 4	-6 358	-8 587
<b>Årsresultat</b>		<b>22 520</b>	<b>30 558</b>
<b>Overføringer</b>			
Annen egenkapital	5	22 520	30 558
<b>Sum overføringer</b>		<b>22 520</b>	<b>30 558</b>



SIMONSEN INVESTERING AS  
976 949 331



## Balanse

	Note	31.12.2024	31.12.2023
<b>EIENDELER</b>			
<b>Anleggsmidler</b>			
<b>Varige driftsmidler</b>			
Tomter, bygninger og annen fast eiendom	6	2 800 000	2 800 000
<b>Sum varige driftsmidler</b>		<b>2 800 000</b>	<b>2 800 000</b>
<b>Sum anleggsmidler</b>		<b>2 800 000</b>	<b>2 800 000</b>
<b>Omløpsmidler</b>			
<b>Fordringer</b>			
Andre kortsiktige fordringer		0	525
<b>Sum fordringer</b>		<b>0</b>	<b>525</b>
<b>Investeringer</b>			
Markedsbaserte aksjer	2	0	24
<b>Sum investeringer</b>		<b>0</b>	<b>24</b>
<b>Bankinnskudd, kontanter og lignende</b>			
Bankinnskudd, kontanter og lignende		16 300	21 273
<b>Sum bankinnskudd, kontanter og lignende</b>		<b>16 300</b>	<b>21 273</b>
<b>Sum omløpsmidler</b>		<b>16 300</b>	<b>21 822</b>
<b>SUM EIENDELER</b>		<b>2 816 300</b>	<b>2 821 822</b>



SIMONSEN INVESTERING AS  
976 949 331



## Balanse

	Note	31.12.2024	31.12.2023
<b>EGENKAPITAL OG GJELD</b>			
<b>Egenkapital</b>			
<b>Innskutt egenkapital</b>			
Aksjekapital	5, 7	30 000	30 000
Overkurs	5	179 502	179 502
<b>Sum innskutt egenkapital</b>		<b>209 502</b>	<b>209 502</b>
<b>Opptjent egenkapital</b>			
Annen egenkapital	5	2 474 400	2 451 880
<b>Sum opptjent egenkapital</b>		<b>2 474 400</b>	<b>2 451 880</b>
<b>Sum egenkapital</b>		<b>2 683 902</b>	<b>2 661 382</b>
<b>Gjeld</b>			
<b>Avsetning og forpliktelser</b>			
Utsatt skatt	3, 4	83 439	104 298
<b>Sum avsetning for forpliktelser</b>		<b>83 439</b>	<b>104 298</b>
<b>Kortsiktig gjeld</b>			
Leverandørgjeld		0	5 217
Betalbar skatt	3, 4	27 218	34 662
Annen kortsiktig gjeld		21 741	16 263
<b>Sum kortsiktig gjeld</b>		<b>48 959</b>	<b>56 142</b>
<b>Sum gjeld</b>		<b>132 398</b>	<b>160 440</b>
<b>SUM EGENKAPITAL OG GJELD</b>		<b>2 816 300</b>	<b>2 821 822</b>

FITJAR, 21.05.2025

Stein Helge Simonsen  
styrets leder / daglig leder



SIMONSEN INVESTERING AS  
976 949 331



## Noter

### Regnskapsprinsipper

Årsregnskapet er satt opp i samsvar med regnskapsloven og god regnskapsskikk for små foretak.

#### Salgsinntekter

Inntektsføring ved salg av varer skjer på leveringstidspunktet. Tjenester inntektsføres etter hvert som de leveres.

#### Klassifisering og vurdering av balanseposter

Anleggsmidler er eiendeler bestemt til varig eie eller bruk. Eiendeler som er knyttet til varekretsløpet er klassifisert som omløpsmidler. Tilsvarende klassifiseres gjeld som kortsiktig hvis gjelden forfaller til betaling innen ett år.

Omløpsmidler vurderes til laveste av anskaffelseskost og virkelig verdi. Kortsiktig gjeld balanseføres til nominelt beløp på etableringstidspunktet. Anleggsmidler vurderes til anskaffelseskost. Varige anleggsmidler avskrives etter en fornuftig avskrivningsplan. Anleggsmidlene nedskrives til virkelig verdi ved verdifall som ikke forventes å være forbigående. Langsiktig gjeld med unntak av andre avsetninger balanseføres til nominelt beløp på etableringstidspunktet.

#### Varige driftsmidler

Varige driftsmidler balanseføres og avskrives over driftsmidlenes levetid dersom de har antatt levetid over 3 år og har en kostpris som overstiger kr 30 000. Direkte vedlikehold av driftsmidler kostnadsføres løpende under driftskostnader, mens påkostninger eller forbedringer tillegges driftsmidlets kostpris og avskrives i takt med driftsmidlet.

#### Forøvrig er følgende regnskapsprinsipper anvendt:

Leieavtaler er ikke balanseført.

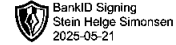
#### Skatt

Skattekostnaden i resultatregnskapet omfatter både periodens betalbare skatt og endring i utsatt skatt. Utsatt skatt er beregnet med 22% på grunnlag av de midlertidige forskjeller som eksisterer mellom regnskapsmessige og skattemessige verdier, samt skattemessig underskudd til fremføring ved utgangen av regnskapsåret. Skatteøkende og skattereduserende midlertidige forskjeller som reverserer eller kan reversere i samme periode er fastsatt og skattevirkningen er beregnet på netto grunnlaget.

Selskapet har ikke endret regnskapsprinsipp fra 2023 til 2024.



SIMONSEN INVESTERING AS  
976 949 331



## Note 1 - Antall årsverk

Selskapet har ikke hatt ansatte i løpet av regnskapsåret.

## Note 2 - Virkelig verdi av finansielle instrumenter

Eiendel	Virkelig verdi	Periodens resultatførte verdiendringer
Aksjer i Lionero AS	0	-24

## Note 3 - Spesifisering av skatt

Skattekostnad	2024	2023
Betalbar skatt på alminnelig inntekt	27 218	34 662
+/- Endringer i utsatt skatt/utsatt skattefordel	-20 860	-26 075
<b>Skattekostnad</b>	<b>6 358</b>	<b>8 587</b>
<b>Skattepliktig inntekt</b>		
Resultat før skatt	28 878	39 145
Permanente forskjeller	24	-113
+/- Endring i midlertidige forskjeller	94 817	118 521
<b>Skattepliktig inntekt</b>	<b>123 719</b>	<b>157 553</b>
<b>Betalbar skatt i balansen</b>		
Betalbar skatt på årets resultat	27 218	34 662
<b>Betalbar skatt i balansen</b>	<b>27 218</b>	<b>34 662</b>

## Note 4 - Midlertidige forskjeller - utsatt skatt/skattefordel

Utsatt skatt/utsatt skattefordel i balansen avsettes på grunnlag av forskjeller mellom regnskapsmessige og skattemessige verdier i henhold til norsk regnskapsstandard for skatt.

Midlertidige skatteøkende og skattereduserende forskjeller som kan utlignes er nettoført.

Midlertidige forskjeller knyttet til:	01.01.2024	31.12.2024	Endring
Gevinst- og tapskonto	474 084	379 267	94 817
<b>Netto forskjeller</b>	<b>474 084</b>	<b>379 267</b>	<b>94 817</b>
<b>Sum midlertidige forskjeller som inngår i grunnlag for utsatt skatt/skattefordel</b>	<b>474 084</b>	<b>379 267</b>	<b>94 817</b>
Utsatt skatt 31.12.2024 basert på 22 %	104 298	83 439	20 860



SIMONSEN INVESTERING AS  
976 949 331



## Note 5 - Egenkapital

	Aksjekapital	Overkurs	Opptjent egenkapital	Sum
Egenkapital 31.12.2023	30 000	179 502	2 451 880	2 661 382
Årsresultat	0	0	22 520	22 520
<b>Egenkapital 31.12.2024</b>	<b>30 000</b>	<b>179 502</b>	<b>2 474 400</b>	<b>2 683 902</b>

## Note 6 - Varige driftsmidler og immaterielle eiendeler

	Varige driftsmidler
Anskaffelseskost 01.01.	2 800 000
Tilgang i året	0
Avgang i året	0
<b>Anskaffelseskost 31.12.</b>	<b>2 800 000</b>
Samlede avskrivninger, nedskrivninger og reverseringer av nedskrivninger	0
<b>Balanseført verdi per 31.12.</b>	<b>2 800 000</b>

## Note 7 - Aksjekapital

Aksjeklasse	Antall aksjer	Aksjenes pålydende	Bokført verdi
Ordinære	30 000	1	30 000

Aksjonærer	Antall aksjer	Eierandel %	Aksjeklasse
Stein Helge Simonsen	30 000	100,00	Ordinære