



ÅRSREGNSKAPET FOR REGNSKAPSÅRET 2024 - GENERELL INFORMASJON

Enheten

Organisasjonsnummer: 972 412 503
Organisasjonsform: Aksjeselskap
Foretaksnavn: HESTNÆS TRAPPEFABRIKK AS
Forretningsadresse: Vensvangvegen 410
2338 ESPA

Regnskapsår

Årsregnskapets periode: 01.01.2024 - 31.12.2024

Konsern

Morselskap i konsern: Nei

Regnskapsregler

Regler for små foretak benyttet: Ja
Benyttet ved utarbeidelsen av årsregnskapet til selskapet: Regnskapslovens alminnelige regler

Årsregnskapet fastsatt av kompetent organ

Bekreftet av representant for selskapet: Åge Johnsen
Dato for fastsettelse av årsregnskapet: 30.06.2025

Grunnlag for avgivelse

År 2024: Årsregnskapet er elektronisk innlevert
År 2023: Tall er hentet fra elektronisk innlevert årsregnskap fra 2024

Det er ikke krav til at årsregnskapet m.v. som sendes til Regnskapsregisteret er undertegnet. Kontrollen på at dette er utført ligger hos revisor/enhetens øverste organ. Sikkerheten ivaretas ved at innsender har rolle/rettighet for innsending av årsregnskapet via Altinn, og ved at det bekreftes at årsregnskapet er fastsatt av kompetent organ.

Brønnøysundregistrene, 29.07.2025



Resultatregnskap

Beløp i: NOK	Note	2024	2023
RESULTATREGNSKAP			
Inntekter			
Salgsinntekt	1	23 600 689	33 691 020
Annen driftsinntekt		8 230	442
Sum inntekter		23 608 919	33 691 461
Kostnader			
Varekostnad		8 458 739	12 273 645
Lønnskostnad	2	10 446 112	13 035 676
Avskrivning av driftsmidler og immaterielle eiendeler	3	147 000	162 000
Annen driftskostnad		6 635 746	6 054 820
Sum kostnader		25 687 597	31 526 140
Driftsresultat		-2 078 677	2 165 321
Finansinntekter og finanskostnader			
Annen renteinntekt		141 216	91 447
Sum finansinntekter		141 216	91 447
Annen rentekostnad		1 327	11 446
Annen finanskostnad		119	574
Sum finanskostnader		1 445	12 020
Netto finans		139 771	79 427
Resultat før skattekostnad		-1 938 907	2 244 748
Skattekostnad på resultat	4	-426 369	511 702
Årsresultat	5	-1 512 538	1 733 046
Årsresultat etter minoritetsinteresser		-1 512 538	1 733 046
Totalresultat		-1 512 538	1 733 046
Overføringer og disponeringer			
Avgitt konsernbidrag			2 188 689



Resultatregnskap

Beløp i: NOK	Note	2024	2023
Overført fra annen egenkapital		-1 512 538	-455 643
Sum overføringer og disponeringer		-1 512 538	1 733 046



Balanse

Beløp i: NOK	Note	2024	2023
BALANSE - EIENDELER			
Anleggsmidler			
Immaterielle eiendeler			
Utsatt skattefordel	4	451 174	24 805
Sum immaterielle eiendeler		451 174	24 805
Varige driftsmidler			
Driftsløsøre, inventar o.a. utstyr	3	304 900	451 900
Sum varige driftsmidler	3, 6	304 900	451 900
Sum anleggsmidler		756 074	476 705
Omløpsmidler			
Varer			
Sum varer	6	1 413 283	1 750 224
Fordringer			
Kundefordringer	6	2 597 643	3 416 682
Andre kortsiktige fordringer	7	754 967	756 338
Sum fordringer		3 352 610	4 173 020
Bankinnskudd, kontanter og lignende			
Bankinnskudd, kontanter o.l.		6 756 534	9 265 588
Sum bankinnskudd, kontanter og lignende		6 756 534	9 265 588
Sum omløpsmidler		11 522 427	15 188 832
SUM EIENDELER		12 278 501	15 665 537
BALANSE - EGENKAPITAL OG GJELD			
Egenkapital			
Innskutt egenkapital			
Aksjekapital	8	31 000	31 000
Sum innskutt egenkapital		31 000	31 000



Balanse

Beløp i: NOK	Note	2024	2023
Opptjent egenkapital			
Annen egenkapital	5	8 185 068	9 697 606
Sum opptjent egenkapital		8 185 068	9 697 606
Sum egenkapital	5	8 216 068	9 728 606
Gjeld			
Langsiktig gjeld			
Utsatt skatt	4		
Annen langsiktig gjeld			
Sum langsiktig gjeld		0	0
Kortsiktig gjeld			
Leverandørgjeld		510 693	587 729
Betalbar skatt	4		492 490
Skyldig offentlige avgifter		994 591	1 290 894
Utbytte	7		
Kortsiktig konserngjeld		1 299 605	
Annen kortsiktig gjeld	7	1 257 544	3 565 817
Sum kortsiktig gjeld		4 062 433	5 936 931
Sum gjeld		4 062 433	5 936 931
SUM EGENKAPITAL OG GJELD		12 278 501	15 665 537
POSTER UTENOM BALANSEN			
Garantistillelser	6		
Pantstillelser	6		



Brønnøysundregistrene

ÅRSREGNSKAP FOR REGNSKAPSÅRET 2024 - GENERELL INFORMASJON

Journalnummer: 2025 705531

Enheten

Organisasjonsnummer: 972 412 503
Organisasjonsform: Aksjeselskap
Foretaksnavn: HESTNÆS TRAPPEFABRIKK AS
Forretningsadresse: Vensvangvegen 410
2338 ESPA

Regnskapsår

Årsregnskapets periode: 01.01.2024 - 31.12.2024

Konsern

Morselskap i konsern: Nei

Regnskapsregler

Regler for små foretak benyttet: Ja
Benyttet ved utarbeidelsen av
årsregnskapet til selskapet: Regnskapslovens alminnelige regler

Årsregnskapet fastsatt av kompetent organ

Bekreftet av representant for selskapet: Åge Johnsen
Dato for fastsettelse av årsregnskapet: 30.06.2025

Revisjon

Årsregnskapet er utarbeidet av ekstern
autorisert regnskapsfører: Ja
Ekstern autorisert regnskapsfører har i
løpet av regnskapsåret bistått ved den
løpende regnskapsføringen eller utført
andre tjenester for selskapet enn å
utarbeide årsregnskapet: Ja

Grunnlag for avgivelse

År 2024: Årsregnskap er elektronisk innlevert.
År 2023: Tall er hentet fra elektronisk innlevert årsregnskap fra 2024.

Det er ikke krav til at årsregnskapet m.v. som sendes til Regnskapsregisteret er undertegnet. Kontrollen på at dette er utført ligger hos revisor/enhetens øverste organ. Sikkerheten ivaretas ved at innsender har rolle/rettighet for innsending av årsregnskapet via Altinn, og ved at det bekreftes at årsregnskapet er fastsatt av kompetent organ.

Brønnøysundregistrene, 28.07.2025



Organisasjonsnr: 972 412 503
HESTNÆS TRAPPEFABRIKK AS

RESULTATREGNSKAP

Beløp i: NOK	Note	2024	2023
RESULTATREGNSKAP			
Inntekter			
Salgsinntekt	1	23 600 689	33 691 020
Annen driftsinntekt		8 230	442
Sum inntekter		23 608 919	33 691 461
Kostnader			
Varekostnad		8 458 739	12 273 645
Lønnskostnad	2	10 446 112	13 035 676
Avskrivning av driftsmidler og immaterielle eiendeler	3	147 000	162 000
Annen driftskostnad		6 635 746	6 054 820
Sum kostnader		25 687 597	31 526 140
Driftsresultat		-2 078 677	2 165 321
Finansinntekter og finanskostnader			
Annen renteinntekt		141 216	91 447
Sum finansinntekter		141 216	91 447
Annen rentekostnad		1 327	11 446
Annen finanskostnad		119	574
Sum finanskostnader		1 445	12 020
Netto finans		139 771	79 427
Resultat før skattekostnad		-1 938 907	2 244 748
Skattekostnad på resultat	4	-426 369	511 702
Årsresultat	5	-1 512 538	1 733 046
Årsresultat etter minoritetsinteresser		-1 512 538	1 733 046
Totalresultat		-1 512 538	1 733 046
Overføringer og disponeringer			
Avgitt konsernbidrag			2 188 689
Overført fra annen egenkapital		-1 512 538	-455 643
Sum overføringer og disponeringer		-1 512 538	1 733 046



Organisasjonsnr: 972 412 503
HESTNES TRAPPEFABRIKK AS

BALANSE

Beløp i: NOK	Note	2024	2023
BALANSE - EIENDELER			
Anleggsmidler			
Immaterielle eiendeler			
Utsatt skattefordel	4	451 174	24 805
Sum immaterielle eiendeler		451 174	24 805
Varige driftsmidler			
Driftsløsøre, inventar o. a. utstyr			
	3	304 900	451 900
Sum varige driftsmidler	3, 6	304 900	451 900
Sum anleggsmidler		756 074	476 705
Omløpsmidler			
Varer			
Sum varer	6	1 413 283	1 750 224
Fordringer			
Kundefordringer	6	2 597 643	3 416 682
Andre kortsiktige fordringer	7	754 967	756 338
Sum fordringer		3 352 610	4 173 020
Bankinnskudd, kontanter og lignende			
Bankinnskudd, kontanter o. l.			
		6 756 534	9 265 588
Sum bankinnskudd, kontanter og lignende		6 756 534	9 265 588
Sum omløpsmidler		11 522 427	15 188 832
SUM EIENDELER		12 278 501	15 665 537
BALANSE - EGENKAPITAL OG GJELD			
Egenkapital			
Innskutt egenkapital			
Aksjekapital	8	31 000	31 000
Sum innskutt egenkapital		31 000	31 000
Opptjent egenkapital			
Annen egenkapital	5	8 185 068	9 697 606
Sum opptjent egenkapital		8 185 068	9 697 606
Sum egenkapital	5	8 216 068	9 728 606



Gjeld		
Langsiktig gjeld		
Utsatt skatt	4	
Annen langsiktig gjeld		
Sum langsiktig gjeld	0	0
Kortsiktig gjeld		
Leverandørgjeld	510 693	587 729
Betalbar skatt	4	492 490
Skyldig offentlige avgifter	994 591	1 290 894
Utbytte	7	
Kortsiktig konserngjeld	1 299 605	
Annen kortsiktig gjeld	7	3 565 817
Sum kortsiktig gjeld	4 062 433	5 936 931
Sum gjeld	4 062 433	5 936 931
SUM EGENKAPITAL OG GJELD	12 278 501	15 665 537
POSTER UTENOM BALANSEN		
Garantistillelser	6	
Pantstillelser	6	



Organisasjonsnr: 972 412 503
HESTNES TRAPPEFABRIKK AS

NOTEOPPLYSNINGER - SELSKAP - alle poster oppgitt i hele tall

Note
2

Antall årsverk i regnskapsåret
16.00

<u>Sum</u>	<u>Beløp</u>
Balanseført verdi 31.12.	Varige driftsmidler Immaterielle eiend.

Konsernregnskap

Morselskapet sitt navn

Forretningskontor for morselskapet

Begrunnelse for at datterselskap er utelatt fra konsolideringen

<u>Samlet beløp - tilknyttet selskap</u>	<u>Årets</u>	<u>Fjorårets</u>
--	--------------	------------------

<u>Samlet beløp - foretak i samme konsern</u>	<u>Årets</u>	<u>Fjorårets</u>
---	--------------	------------------

<u>Samlet beløp - foretak i samme konsern</u>	<u>Årets</u>	<u>Fjorårets</u>
---	--------------	------------------

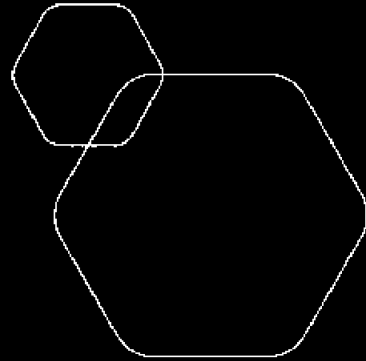
<u>Samlet beløp - felles kontrollert virksomhet</u>	<u>Årets</u>	<u>Fjorårets</u>
---	--------------	------------------

<u>Pantstillelse</u>	<u>Beløp</u>
----------------------	--------------

<u>Beholdning av egne aksjer</u>	<u>Antall</u>	<u>Pålydende</u>	<u>Andel av aksjek.</u>
----------------------------------	---------------	------------------	-------------------------



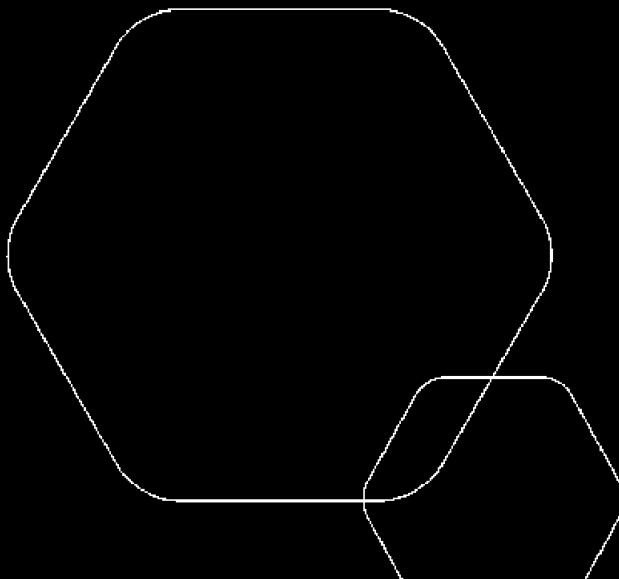
	BankID Signing Randi Johnsen 2025-07-22
	BankID Signing Elin Johnsen 2025-07-22
	BankID Signing Bjornar Johnsen 2025-07-22
	BankID Signing Age Johnsen 2025-07-22



Årsregnskap 2024

Hestnæs Trappefabrikk AS

Resultatregnskap
Balanse
Noter til regnskapet



Org.nr.: 972 412 503



Resultatregnskap

Hestnæs Trappesfabrikk AS



DRIFTSINNEKTER OG DRIFTSKOSTNADER	Note	2024	2023
Salgsinntekt	1	23 600 689	33 691 020
Annen driftsinntekt		8 230	442
SUM DRIFTSINNEKTER		23 608 919	33 691 461
Varekostnad		8 458 739	12 273 645
Lønnskostnad	2	10 446 112	13 035 676
Avskrivning av driftsmidler og immaterielle eiendeler	3	147 000	162 000
Annen driftskostnad		6 635 746	6 054 820
SUM DRIFTSKOSTNADER		25 687 597	31 526 140
DRIFTSRESULTAT		-2 078 677	2 165 321
FINANSINNEKTER OG FINANSKOSTNADER			
Annen renteinntekt		141 216	91 447
Annen rentekostnad		1 327	11 446
Annen finanskostnad		119	574
RESULTAT AV FINANSPOSTER		139 771	79 427
RESULTAT FØR SKATTEKOSTNAD		-1 938 907	2 244 748
Skattekostnad på resultat	4	-426 369	511 702
ÅRSRESULTAT	5	-1 512 538	1 733 046
OVERFØRINGER			
Avsatt konsernbidrag		0	2 188 689
Overført fra annen egenkapital		1 512 538	455 643
SUM OVERFØRINGER		-1 512 538	1 733 046



Balanse

Hestnæs Trappefabrikk AS



EIENDELER	Note	2024	2023
ANLEGGSMIDLER			
Utsatt skattefordel	4	451 174	24 805
SUM IMMATERIELLE EIENDELER		451 174	24 805
Driftsløsøre, inventar o.a. utstyr	3	304 900	451 900
SUM VARIGE DRIFTSMIDLER	3, 6	304 900	451 900
SUM ANLEGGSMIDLER		756 074	476 705
OMLØPSMIDLER			
Lager av varer og annen beholdning	6	1 413 283	1 750 224
Kundefordringer	6	2 597 643	3 416 682
Andre kortsiktige fordringer	7	754 967	756 338
SUM FORDRINGER		3 352 610	4 173 020
Bankinnskudd, kontanter o.l.		6 756 534	9 265 588
SUM OMLØPSMIDLER		11 522 427	15 188 832
SUM EIENDELER		12 278 501	15 665 537



Balanse

Hestnæs Trappfabrikk AS



EGENKAPITAL OG GJELD	Note	2024	2023
EGENKAPITAL			
Aksjekapital	8	31 000	31 000
SUM INNSKUTT EGENKAPITAL		31 000	31 000
Annen egenkapital	5	8 185 068	9 697 606
SUM OPPTJENT EGENKAPITAL		8 185 068	9 697 606
SUM EGENKAPITAL	5	8 216 068	9 728 606
GJELD			
Leverandørgjeld		510 693	587 729
Betalbar skatt	4	0	492 490
Skyldig offentlige avgifter		994 591	1 290 894
Konserngjeld		1 299 605	0
Annen kortsiktig gjeld	7	1 257 544	3 565 817
SUM KORTSIKTIG GJELD		4 062 433	5 936 931
SUM GJELD		4 062 433	5 936 931
SUM EGENKAPITAL OG GJELD		12 278 501	15 665 537

Espa, 30.06.2025
Styret i Hestnæs Trappfabrikk AS

Åge Johnsen
styreleder

Bjørnar Johnsen
styremedlem

Randi Johnsen
styremedlem

Elin Johnsen
styremedlem



NOTER TIL REGNSKAPET 202



Note 1 Regnskapsprinsipper

Årsregnskapet er satt opp i samsvar med regnskapsloven og god regnskapsskikk for små foretak. Inntektsføring skjer løpende ved levering av varer og tjenester.

Hovedregel for vurdering og klassifisering av eiendeler og gjeld.

Eiendeler bestemt til varig eie eller bruk, samt fordringer med løpetid på mer enn ett år er klassifisert som anleggsmidler. Øvrige eiendeler er klassifisert som omløpsmidler. Gjeld med løpetid på mer enn ett år er klassifisert som som langsiktig gjeld.

Anleggsmidler vurderes til anskaffelseskost, men nedskrives til virkelig verdi når verdifallet forventes ikke å være forbigående. Anleggsmidler med begrenset økonomisk levetid avskrives planmessig.

Omløpsmidler vurderes til laveste av anskaffelseskost og virkelig verdi.

Note 2 Lønnskostnader, antall ansatte, godtgjørelse, lån til ansatte mv.

Antall årsverk: 16

Lønnskostnader består av følgende poster:

	2024	2023
Lønninger	8 499 817	10 456 912
Arbeidsgiveravgift	1 265 484	1 565 410
Pensjonskostnader	452 293	558 114
Andre lønnskostnader	228 517	455 239
Sum	10 446 112	13 035 676

Selskapet er pliktig til å ha tjenestepensjon etter lov om obligatorisk tjenestepensjon. Det er inngått en slik avtale som oppfyller kravene etter loven.

Hestnæs Trappefabrikk AS



Note 3 Anleggsmidler

	Transport- midler	Maskiner og utstyr	
Anskaffelseskost pr. 01.01.24	1 302 349	242 825	
= Anskaffelseskost 31.12.24	1 302 349	242 825	28 461
Akkumulerte avskrivninger 31.12.24	1 006 449	233 825	28 461
= Bokført verdi 31.12.24	295 900	9 000	0
Årets ordinære avskrivninger	140 000	7 000	
Økonomisk levetid	5 år	3-8 år	3 år

	Immaterielle eiendeler	Sum
Anskaffelseskost pr. 01.01.24	69 997	1 643 632
= Anskaffelseskost 31.12.24	69 997	1 643 632
Akkumulerte avskrivninger 31.12.24	69 997	1 338 732
= Bokført verdi 31.12.24	0	304 900
Årets ordinære avskrivninger		147 000
Økonomisk levetid	5 år	

 BankID Signing
Randi Johnsen
2025-07-22

 BankID Signing
Elin Johnsen
2025-07-22

 BankID Signing
Bjornar Johnsen
2025-07-22

 BankID Signing
Age Johnsen
2025-07-22




Note 4 Skatt

	2024	
Årets skattekostnad		
Resultatført skatt på ordinært resultat:		
Betalbar skatt	0	
Endring i utsatt skattefordel	-426 369	
Skattekostnad ordinært resultat	-426 369	511 702
Skattepliktig inntekt:		
Resultat før skatt	-1 938 907	2 244 748
Permanente forskjeller	870	81 170
Endring i midlertidige forskjeller	547 450	-35 912
Avgitt konsernbidrag	0	-51 415
Skattepliktig inntekt	-1 390 587	2 238 591
Betalbar skatt i balansen:		
Betalbar skatt på årets resultat	0	503 801
Betalbar skatt på avgitt konsernbidrag	0	-11 311
Sum betalbar skatt i balansen	0	492 490

 BankID Signing
Randi Johnsen
2025-07-22

 BankID Signing
Elin Johnsen
2025-07-22

 BankID Signing
Bjornar Johnsen
2025-07-22

 BankID Signing
Age Johnsen
2025-07-22 / 901

Skatteeffekten av midlertidige forskjeller og underskudd til fremføring som har gitt opphav til utsatt skatt og utsatte skattefordeler, spesifisert på typer av midlertidige forskjeller

	2024	2023	Endring
Varige driftsmidler	-37 509	-187	37 322
Fordringer	-622 692	-112 565	510 128
Sum	-660 202	-112 752	547 450
Akkumulert fremførbart underskudd	-1 390 587	0	1 390 587
Grunnlag for utsatt skattefordel	-2 050 789	-112 752	1 938 037
Utsatt skattefordel (22 %)	-451 174	-24 805	426 368

Note 5 Egenkapital

	Aksjekapital	Overkurs	Annen Innskutt egenkapital	Annen egenkapital	Sum egenkapital
Pr. 31.12.2023	31 000	0	0	9 697 606	9 728 606
Årets resultat				-1 512 538	-1 512 538
Pr 31.12.2024	31 000	0	0	8 185 068	8 216 068

Hestnæs Trappefabrikk AS



Note 6 Pantstillelser og garantier

	31.12.2024	
Pantsikret gjeld, pantstillelser og garantier		
Garantier	497 228	
Sum	497 228	541 826

 BankID Signing
Randi Johnsen
2025-07-22

 BankID Signing
Elin Johnsen
2025-07-22

 BankID Signing
Bjornar Johnsen
2025-07-22

 BankID Signing
Age Johnsen
2025-07-22

J+I 020

Regnskapsført verdi av pantsikrede eiendeler

Driftstilbehør	304 900	451 900
Varelager	1 413 283	1 750 224
Kundefordringer	2 597 643	3 416 682
Sum	4 315 826	5 618 805

Note 7 Fordringer og gjeld med nærstående

Selskapet kortsiktig fordringer på nærstående selskaper med hhv. kr. 640 901, og en kortsiktig gjeld på kr. 200 000, inkludert årets konsernbidrag med kr. 0.

Note 8 Antall aksjer, aksjeeiere m.v.

Aksjekapitalen er på kr. 31 000 fordelt på 31 aksjer à kr. 1 000.

Selskapets aksjonærer er:	Eierandel
Scala Invest AS	100%

Det utarbeides ikke konsernregnskap.

Hestnæs Trappefabrikk AS



BDO AS
Parkgata 83
Postboks 460
2304 Hamar

Til generalforsamlingen i Hestnæs Trappfabrikk AS

Uavhengig revisors beretning

Konklusjon

Vi har revidert årsregnskapet til Hestnæs Trappfabrikk AS.

Årsregnskapet består av:

- Balanse per 31. desember 2024
- Resultatregnskap for 2024
- Noter til årsregnskapet, herunder et sammendrag av viktige regnskapsprinsipper.

Etter vår mening:

- Oppfyller årsregnskapet gjeldende lovkrav, og
- Gir årsregnskapet et rettviseende bilde av selskapets finansielle stilling per 31. desember 2024 og av dets resultater for regnskapsåret avsluttet per denne datoen i samsvar med regnskapslovens regler og god regnskapsskikk i Norge.

Grunnlag for konklusjonen

Vi har gjennomført revisjonen i samsvar med International Standards on Auditing (ISA-ene). Våre oppgaver og plikter i henhold til disse standardene er beskrevet nedenfor under Revisors oppgaver og plikter ved revisjonen av årsregnskapet. Vi er uavhengige av selskapet i samsvar med kravene i relevante lover og forskrifter i Norge og International Code of Ethics for Professional Accountants (inkludert internasjonale uavhengighetsstandarder) utstedt av International Ethics Standards Board for Accountants (IESBA-reglene), og vi har overholdt våre øvrige etiske forpliktelser i samsvar med disse kravene. Innhentet revisjonsbevis er etter vår vurdering tilstrekkelig og hensiktsmessig som grunnlag for vår konklusjon.

Styrets ansvar for årsregnskapet

Styret (ledelsen) er ansvarlig for å utarbeide årsregnskapet og for at det gir et rettviseende bilde i samsvar med regnskapslovens regler og god regnskapsskikk i Norge. Ledelsen er også ansvarlig for slik intern kontroll som den finner nødvendig for å kunne utarbeide et årsregnskap som ikke inneholder vesentlig feilinformasjon, verken som følge av misligheter eller utilsiktede feil.

Ved utarbeidelsen av årsregnskapet må ledelsen ta standpunkt til selskapets evne til fortsatt drift og opplyse om forhold av betydning for fortsatt drift. Forutsetningen om fortsatt drift skal legges til grunn for årsregnskapet så lenge det ikke er sannsynlig at virksomheten vil bli avviklet.

Revisors oppgaver og plikter ved revisjonen av årsregnskapet

Vårt mål er å oppnå betryggende sikkerhet for at årsregnskapet som helhet ikke inneholder vesentlig feilinformasjon, verken som følge av misligheter eller utilsiktede feil, og å avgi en revisjonsberetning som inneholder vår konklusjon. Betryggende sikkerhet er en høy grad av sikkerhet, men ingen garanti for at en revisjon utført i samsvar med ISA-ene, alltid vil avdekke vesentlig feilinformasjon. Feilinformasjon kan oppstå som følge av misligheter eller utilsiktede feil. Feilinformasjon er å anse som vesentlig dersom den enkeltvis eller samlet med rimelighet kan forventes å påvirke de økonomiske beslutningene som brukerne foretar på grunnlag av årsregnskapet.



For videre beskrivelse av revisors oppgaver og plikter vises det til:
<https://revisorforeningen.no/revisjonsberetninger>

BDO AS

Martin Johnsen
statsautorisert revisor
(elektronisk signert)

Penneo Dokumentnøkkel: VOBD2-8XN4B-YBFXD-7B0PP-HPTTC-FULNF



PENNEO

Signaturene i dette dokumentet er juridisk bindende. Dokument signert med "Penneo™ - sikker digital signatur". De signerende parter sin identitet er registrert, og er listet nedenfor.

"Med min signatur bekrefter jeg alle datoer og innholdet i dette dokument."

Johnsen, Martin

Partner

På vegne av: BDO AS

Serienummer: no_bankid:9578-5993-4-749326

IP: 85.167.xxx.xxx

2025-07-22 20:41:23 UTC



Penneo Dokumentnøkkel: V0BD2-8XN4B-YBFYD-7B0PP-HPTTC-FULNF

Dette dokumentet er signert digitalt via [Penneo.com](https://penneo.com). De signerte dataene er validert ved hjelp av den matematiske hashverdien av det originale dokumentet. All kryptografisk bevisføring er innebygd i denne PDF-en for fremtidig validering.

Dette dokumentet er forseglest med et kvalifisert elektronisk segl. For mer informasjon om Penneos kvalifiserte tillitstjenester, se <https://eud.penneo.com>.

Slik kan du bekrefte at dokumentet er originalt

Når du åpner dokumentet i Adobe Reader, kan du se at det er sertifisert av **Penneo A/S**. Dette beviser at innholdet i dokumentet ikke har blitt endret siden tidspunktet for signeringen. Bevis for de individuelle signatørens digitale signaturer er vedlagt dokumentet.

Du kan bekrefte de kryptografiske bevisene ved hjelp av Penneos validator, <https://penneo.com/validator>, eller andre valideringsverktøy for digitale signaturer.