



ÅRSREGNSKAPET FOR REGNSKAPSÅRET 2024 - GENERELL INFORMASJON

Enheten

Organisasjonsnummer:	929 418 727
Organisasjonsform:	Aksjeselskap
Foretaksnavn:	TEQT NORGE AS
Forretningsadresse:	Hovfaret 4 0275 OSLO

Regnskapsår

Årsregnskapets periode:	01.01.2024 - 31.12.2024
-------------------------	-------------------------

Konsern

Morselskap i konsern:	Ja
Konsernregnskap lagt ved:	Nei

Regnskapsregler

Regler for små foretak benyttet:	Nei
Benyttet ved utarbeidelsen av årsregnskapet til selskapet:	Regnskapslovens alminnelige regler

Årsregnskapet fastsatt av kompetent organ

Bekreftet av representant for selskapet:	Torstein Svennevig
Dato for fastsettelse av årsregnskapet:	27.03.2025

Grunnlag for avgivelse

År 2024: Årsregnskapet er elektronisk innlevert
År 2023: Tall er hentet fra elektronisk innlevert årsregnskap fra 2024

Det er ikke krav til at årsregnskapet m.v. som sendes til Regnskapsregisteret er undertegnet. Kontrollen på at dette er utført ligger hos revisor/enhetens øverste organ. Sikkerheten ivaretas ved at innsender har rolle/rettighet for innsending av årsregnskapet via Altinn, og ved at det bekreftes at årsregnskapet er fastsatt av kompetent organ.

Brønnøysundregistrene, 08.05.2025



Resultatregnskap

Beløp i: NOK	Note	2024	2023
RESULTATREGNSKAP			
Inntekter			
Salgsinntekt	1	6 294 998	3 081 000
Annen driftsinntekt		1 646 532	
Sum inntekter		7 941 530	3 081 000
Kostnader			
Lønnskostnad	2	3 354 695	1 804 320
Avskrivning av driftsmidler og immaterielle eiendeler	3	5 147	
Annen driftskostnad	4	3 378 689	1 237 602
Sum kostnader		6 738 532	3 041 922
Driftsresultat		1 202 998	39 078
Finansinntekter og finanskostnader			
Inntekt på investering i datterselskap		22 500 000	10 000 000
Annen renteinntekt		43	1 302
Annen finansinntekt		3 464	5 673
Sum finansinntekter		22 503 507	10 006 976
Rentekostnad til foretak i samme konsern		23 562 697	13 603 005
Annen rentekostnad		735	41 869
Annen finanskostnad		562 271	25 415
Sum finanskostnader		24 125 703	13 670 289
Netto finans		-1 622 196	-3 663 313
Resultat før skattekostnad		-419 198	-3 624 235
Skattekostnad på resultat	5	-73 613	-782 118
Årsresultat	6	-345 585	-2 842 117
Årsresultat etter minoritetsinteresser		-345 585	-2 842 117
Totalresultat		-345 585	-2 842 117



Resultatregnskap

Beløp i: NOK	Note	2024	2023
Overføringer og disponeringer			
Avsatt til annen egenkapital	6	-345 585	-2 842 117
Sum overføringer og disponeringer		-345 585	-2 842 117



Balanse

Beløp i: NOK	Note	2024	2023
BALANSE - EIENDELER			
Anleggsmidler			
Immaterielle eiendeler			
Utsatt skattefordel	5	855 731	782 118
Sum immaterielle eiendeler		855 731	782 118
Varige driftsmidler			
Tomter, bygninger o.a. fast eiendom	3		
Maskiner og anlegg	3		
Skip og flytende installasjoner	3		
Driftsløsøre, inventar o.a. utstyr	3	31 913	
Sum varige driftsmidler	3	31 913	
Finansielle anleggsmidler			
Investering i datterselskap	7	388 383 033	304 637 120
Andre langsiktige fordringer	8	26 400	26 400
Sum finansielle anleggsmidler		388 409 433	304 663 520
Sum anleggsmidler		389 297 076	305 445 638
Omløpsmidler			
Varer			
Fordringer			
Andre kortsiktige fordringer	8	1 333 335	177 238
Konsernfordringer	9, 9	22 500 000	10 000 000
Sum fordringer	8	23 833 335	10 177 238
Investeringer			
Aksjer og andeler i foretak i samme konsern	7		
Bankinnskudd, kontanter og lignende			
Bankinnskudd, kontanter o.l.	10	26 846 698	22 429 084
Sum bankinnskudd, kontanter og lignende		26 846 698	22 429 084
Sum omløpsmidler		50 680 033	32 606 322



Balanse

Beløp i: NOK	Note	2024	2023
SUM EIENDELER		439 977 109	338 051 960
BALANSE - EGENKAPITAL OG GJELD			
Egenkapital			
Innskutt egenkapital			
Aksjekapital	11	600 000	450 000
Beholdning av egne aksjer	11		
Overkurs		95 733 163	35 883 163
Sum innskutt egenkapital		96 333 163	36 333 163
Opptjent egenkapital			
Annen egenkapital		-2 390 288	-2 044 704
Sum opptjent egenkapital		-2 390 288	-2 044 704
Sum egenkapital	6	93 942 875	34 288 459
Gjeld			
Langsiktig gjeld			
Utsatt skatt	5		
Annen langsiktig gjeld			
Gjeld til kredittinstitusjoner	8		
Langsiktig konserngjeld	8, 9	277 712 732	258 051 661
Øvrig langsiktig gjeld			3 500 000
Sum annen langsiktig gjeld		277 712 732	261 551 661
Sum langsiktig gjeld		277 712 732	261 551 661
Kortsiktig gjeld			
Leverandørgjeld			1 524 832
Betalbar skatt	5		
Skyldig offentlige avgifter		387 678	203 944
Kortsiktig konserngjeld	9	66 493 593	33 918 876
Annen kortsiktig gjeld		1 440 232	6 564 188
Sum kortsiktig gjeld		68 321 502	42 211 840



Balanse

Beløp i: NOK	Note	2024	2023
Sum gjeld		346 034 235	303 763 501
SUM EGENKAPITAL OG GJELD		439 977 109	338 051 960
POSTER UTENOM BALANSEN			
Garantistillelser	4		



Brønnøysundregistrene

ÅRSREGNSKAP FOR REGNSKAPSÅRET 2024 - GENERELL INFORMASJON

Journalnummer: 2025 377733

Enheten

Organisasjonsnummer: 929 418 727
Organisasjonsform: Aksjeselskap
Foretaksnavn: TEQT NORGE AS
Forretningsadresse: Hovfaret 4
0275 OSLO

Regnskapsår

Årsregnskapets periode: 01.01.2024 - 31.12.2024

Konsern

Morselskap i konsern: Ja
Konsernregnskap lagt ved: Nei

Regnskapsregler

Regler for små foretak benyttet: Nei
Benyttet ved utarbeidelsen av
årsregnskapet til selskapet: Regnskapslovens alminnelige regler

Årsregnskapet fastsatt av kompetent organ

Bekreftet av representant for selskapet: Torstein Svennevig
Dato for fastsettelse av årsregnskapet: 27.03.2025

Revisjon

Årsregnskapet er utarbeidet av ekstern
autorisert regnskapsfører: Ja
Ekstern autorisert regnskapsfører har i
løpet av regnskapsåret bistått ved den
løpende regnskapsføringen eller utført
andre tjenester for selskapet enn å
utarbeide årsregnskapet: Ja

Grunnlag for avgivelse

År 2024: Årsregnskap er elektronisk innlevert.
År 2023: Tall er hentet fra elektronisk innlevert årsregnskap fra 2024.

Det er ikke krav til at årsregnskapet m.v. som sendes til Regnskapsregisteret er undertegnet. Kontrollen på at dette er utført ligger hos revisor/enhetens øverste organ. Sikkerheten ivaretas ved at innsender har rolle/rettighet for innsending av årsregnskapet via Altinn, og ved at det bekreftes at årsregnskapet er fastsatt av kompetent organ.

Brønnøysundregistrene, 07.05.2025

Brønnøysundregistrene
Postadresse: Postboks 900, 8910 Brønnøysund
Telefon: 75 00 75 00
E-post: firmapost@brreg.no Internett: www.brreg.no
Organisasjonsnummer: 974 760 673



Organisasjonsnr: 929 418 727
TEQT NORGE AS

RESULTATREGNSKAP

Beløp i: NOK	Note	2024	2023
RESULTATREGNSKAP			
Inntekter			
Salgsinntekt	1	6 294 998	3 081 000
Annen driftsinntekt		1 646 532	
Sum inntekter		7 941 530	3 081 000
Kostnader			
Lønnskostnad	2	3 354 695	1 804 320
Avskrivning av driftsmidler og immaterielle eiendeler	3	5 147	
Annen driftskostnad	4	3 378 689	1 237 602
Sum kostnader		6 738 532	3 041 922
Driftsresultat		1 202 998	39 078
Finansinntekter og finanskostnader			
Inntekt på investering i datterselskap		22 500 000	10 000 000
Annen renteinntekt		43	1 302
Annen finansinntekt		3 464	5 673
Sum finansinntekter		22 503 507	10 006 976
Rentekostnad til foretak i samme konsern		23 562 697	13 603 005
Annen rentekostnad		735	41 869
Annen finanskostnad		562 271	25 415
Sum finanskostnader		24 125 703	13 670 289
Netto finans		-1 622 196	-3 663 313
Resultat før skattekostnad		-419 198	-3 624 235
Skattekostnad på resultat	5	-73 613	-782 118
Årsresultat	6	-345 585	-2 842 117
Årsresultat etter minoritetsinteresser		-345 585	-2 842 117
Totalresultat		-345 585	-2 842 117
Overføringer og disponeringer			
Avsatt til annen egenkapital	6	-345 585	-2 842 117
Sum overføringer og disponeringer		-345 585	-2 842 117



Organisasjonsnr: 929 418 727
TEQT NORGE AS

BALANSE

Beløp i: NOK	Note	2024	2023
BALANSE - EIENDELER			
Anleggsmidler			
Immaterielle eiendeler			
Utsatt skattefordel	5	855 731	782 118
Sum immaterielle eiendeler		855 731	782 118
Varige driftsmidler			
Tomter, bygninger o.a. fast eiendom	3		
Maskiner og anlegg	3		
Skip og flytende installasjoner	3		
Driftsløsøre, inventar o. a. utstyr	3	31 913	
Sum varige driftsmidler	3	31 913	
Finansielle anleggsmidler			
Investering i datterselskap	7	388 383 033	304 637 120
Andre langsiktige fordringer	8	26 400	26 400
Sum finansielle anleggsmidler		388 409 433	304 663 520
Sum anleggsmidler		389 297 076	305 445 638
Omløpsmidler			
Varer			
Fordringer			
Andre kortsiktige fordringer	8	1 333 335	177 238
Konsernfordringer	9, 9	22 500 000	10 000 000
Sum fordringer	8	23 833 335	10 177 238
Investeringer			
Aksjer og andeler i foretak i samme konsern	7		
Bankinnskudd, kontanter og lignende			
Bankinnskudd, kontanter o. l.	10	26 846 698	22 429 084
Sum bankinnskudd, kontanter og lignende		26 846 698	22 429 084
Sum omløpsmidler		50 680 033	32 606 322
SUM EIENDELER		439 977 109	338 051 960



BALANSE - EGENKAPITAL OG GJELD

Egenkapital

Innskutt egenkapital

Aksjekapital	11	600 000	450 000
Beholdning av egne aksjer	11		
Overkurs		95 733 163	35 883 163
Sum innskutt egenkapital		96 333 163	36 333 163

Opptjent egenkapital

Annen egenkapital		-2 390 288	-2 044 704
Sum opptjent egenkapital		-2 390 288	-2 044 704

Sum egenkapital	6	93 942 875	34 288 459
------------------------	----------	-------------------	-------------------

Gjeld

Langsiktig gjeld

Utsatt skatt	5		
Annen langsiktig gjeld			
Gjeld til			
kredittinstitusjoner	8		
Langsiktig konserngjeld	8, 9	277 712 732	258 051 661
Øvrig langsiktig gjeld			3 500 000
Sum annen langsiktig gjeld		277 712 732	261 551 661
Sum langsiktig gjeld		277 712 732	261 551 661

Kortsiktig gjeld

Leverandørgjeld			1 524 832
Betalbar skatt	5		
Skyldig offentlige avgifter		387 678	203 944
Kortsiktig konserngjeld	9	66 493 593	33 918 876
Annen kortsiktig gjeld		1 440 232	6 564 188
Sum kortsiktig gjeld		68 321 502	42 211 840

Sum gjeld		346 034 235	303 763 501
------------------	--	--------------------	--------------------

SUM EGENKAPITAL OG GJELD		439 977 109	338 051 960
---------------------------------	--	--------------------	--------------------

POSTER UTENOM BALANSEN

Garantistillelser	4		
-------------------	---	--	--



Organisasjonsnr: 929 418 727
TEQT NORGE AS

NOTEOPPLYSNINGER - SELSKAP - alle poster oppgitt i hele tall

Note

Antall årsverk i regnskapsåret
2.00

<u>Sum</u>	<u>Beløp</u>
------------	--------------

<u>Balanseført verdi 31.12.</u>	<u>Varige driftsmidler</u>	<u>Immaterielle eiend.</u>
---------------------------------	----------------------------	----------------------------

Konsernregnskap

Morselskapet sitt navn

Forretningskontor for morselskapet

Begrunnelse for at datterselskap er utelatt fra konsolideringen

<u>Samlet beløp - tilknyttet selskap</u>	<u>Årets</u>	<u>Fjorårets</u>
--	--------------	------------------

<u>Samlet beløp - foretak i samme konsern</u>	<u>Årets</u>	<u>Fjorårets</u>
---	--------------	------------------

<u>Samlet beløp - foretak i samme konsern</u>	<u>Årets</u>	<u>Fjorårets</u>
---	--------------	------------------

<u>Samlet beløp - felles kontrollert virksomhet</u>	<u>Årets</u>	<u>Fjorårets</u>
---	--------------	------------------

<u>Pantstillelse</u>	<u>Beløp</u>
----------------------	--------------

<u>Beholdning av egne aksjer</u>	<u>Antall</u>	<u>Pålydende</u>	<u>Andel av aksjek.</u>
----------------------------------	---------------	------------------	-------------------------



Til generalforsamlingen i Teqt Norge AS

Uavhengig revisors beretning

Konklusjon

Vi har revidert årsregnskapet for Teqt Norge AS som består av balanse per 31. desember 2024, resultatregnskap og kontantstrømoppstilling for regnskapsåret avsluttet per denne datoen og noter til årsregnskapet, herunder et sammendrag av viktige regnskapsprinsipper.

Etter vår mening oppfyller årsregnskapet gjeldende lovkrav, og gir årsregnskapet et rettviseende bilde av selskapets finansielle stilling per 31. desember 2024, og av dets resultater og kontantstrømmer for regnskapsåret avsluttet per denne datoen i samsvar med regnskapslovens regler og god regnskapsskikk i Norge.

Grunnlag for konklusjonen

Vi har gjennomført revisjonen i samsvar med International Standards on Auditing (ISA-ene). Våre oppgaver og plikter i henhold til disse standardene er beskrevet nedenfor under *Revisors oppgaver og plikter ved revisjonen av årsregnskapet*. Vi er uavhengige av selskapet i samsvar med kravene i relevante lover og forskrifter i Norge og International Code of Ethics for Professional Accountants (inkludert internasjonale uavhengighetsstandarder) utstedt av International Ethics Standards Board for Accountants (IESBA-reglene), og vi har overholdt våre øvrige etiske forpliktelser i samsvar med disse kravene. Innhentet revisjonsbevis er etter vår vurdering tilstrekkelig og hensiktsmessig som grunnlag for vår konklusjon.

Øvrig informasjon

Styret og daglig leder (ledelsen) er ansvarlige for informasjonen i årsberetningen. Øvrig informasjon omfatter informasjon i årsrapporten bortsett fra årsregnskapet og den tilhørende revisjonsberetningen. Vår konklusjon om årsregnskapet ovenfor dekker ikke informasjonen i årsberetningen.

I forbindelse med revisjonen av årsregnskapet er det vår oppgave å lese årsberetningen. Formålet er å vurdere hvorvidt det foreligger vesentlig inkonsistens mellom årsberetningen og årsregnskapet og den kunnskap vi har opparbeidet oss under revisjonen av årsregnskapet, eller hvorvidt informasjon i årsberetningen ellers fremstår som vesentlig feil. Vi har plikt til å rapportere dersom årsberetningen fremstår som vesentlig feil. Vi har ingenting å rapportere i så henseende.

Basert på kunnskapen vi har opparbeidet oss i revisjonen, mener vi at årsberetningen

- er konsistent med årsregnskapet og
- inneholder de opplysninger som skal gis i henhold til gjeldende lovkrav.

Ledelsens ansvar for årsregnskapet

Ledelsen er ansvarlig for å utarbeide årsregnskapet og for at det gir et rettviseende bilde i samsvar med regnskapslovens regler og god regnskapsskikk i Norge. Ledelsen er også ansvarlig for slik internkontroll som den finner nødvendig for å kunne utarbeide et årsregnskap som ikke inneholder vesentlig feilinformasjon, verken som følge av misligheter eller utilsiktede feil.

Ved utarbeidelsen av årsregnskapet må ledelsen ta standpunkt til selskapets evne til fortsatt drift og opplyse om forhold av betydning for fortsatt drift. Forutsetningen om fortsatt drift skal legges til grunn for årsregnskapet så lenge det ikke er sannsynlig at virksomheten vil bli avvirket.

Revisors oppgaver og plikter ved revisjonen av årsregnskapet

Vårt mål er å oppnå betryggende sikkerhet for at årsregnskapet som helhet ikke inneholder vesentlig feilinformasjon, verken som følge av misligheter eller utilsiktede feil, og å avgi en revisjonsberetning som inneholder vår konklusjon. Betryggende sikkerhet er en høy grad av sikkerhet, men ingen garanti for at en

PricewaterhouseCoopers AS, Grandfjæra 22A, NO-6415 Molde

T: 02316, org. no.: 987 009 713 MVA, www.pwc.no

Statsautoriserte revisorer, medlemmer av Den norske Revisorforening og autorisert regnskapsførerselskap



revisjon utført i samsvar med ISA-ene, alltid vil avdekke vesentlig feilinformasjon. Feilinformasjon kan oppstå som følge av misligheter eller utilsiktede feil. Feilinformasjon er å anse som vesentlig dersom den enkeltvis eller samlet med rimelighet kan forventes å påvirke de økonomiske beslutningene som brukerne foretar på grunnlag av årsregnskapet. For videre beskrivelse av revisors oppgaver og plikter vises det til: <https://revisorforeningen.no/revisionsberetninger>

Molde, 27. mars 2024
PricewaterhouseCoopers AS

Terje Honningsvåg
Statsautorisert revisor
(elektronisk signert)



 Securely signed with Brevio

Revisjonsberetning Teqt Norge AS

Signers:

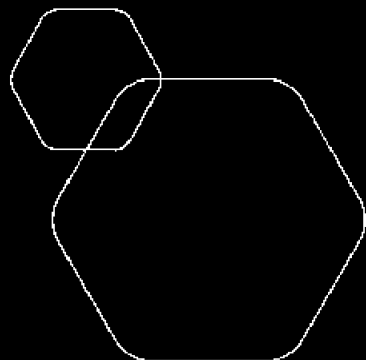
<i>Name</i>	<i>Method</i>	<i>Date</i>
Honningsvåg, Terje	BANKID	2025-03-27 09:25

This document package contains:

- Closing page (this page)
- The original document(s)
- The electronic signatures. These are not visible in the document, but are electronically integrated.



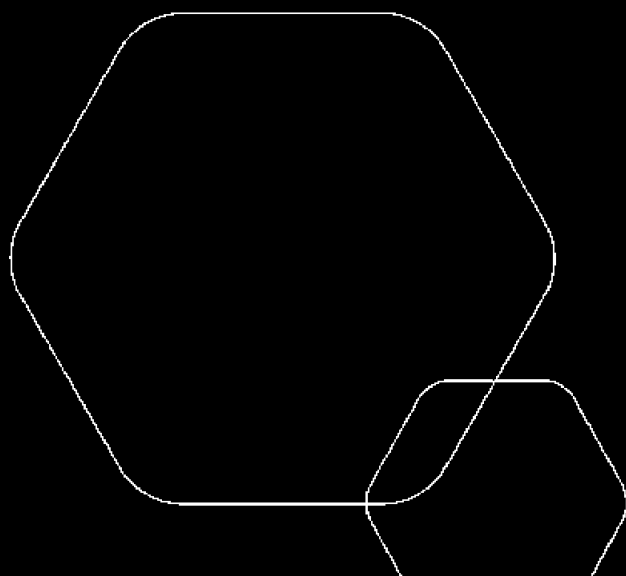
This file is sealed with a digital signature.
The seal is a guarantee for the authenticity
of the document.



Årsregnskap 2024

Teqt Norge AS

Styrets årsberetning
Resultatregnskap
Balanse
Kontantstrøm
Noter til regnskapet



Org.nr.: 929 418 727



Årsberetning 2024 for Teqt Norge AS

Virksomhetens art og tilholdssted

Teqt Norges mål er å samle bransjens ledende selskaper innen blikk- og takentreprenører med ønske om å være ledende innen kvalitet, service, kundetilfredshet og lønnsomhet.

Teqt driver sin virksomhet med et desentralisert lederskap, hvor de lokale selskapene har ansvar for den daglige driften, inkludert kunder og salgs samt medarbeider-, produkt- og prosjektansvar.

Den sentrale organisasjonen støtter opp innen områder som forretningsutvikling, oppkjøp, innkjøp og finans. Teqt Norges kunder består for det meste av bygge- og anleggsselskaper, eiendomsselskaper, borettslag og offentlig sektor.

Den norske delen av Teqt Group består i tillegg til Teqt Norge AS av følgende datterselskap:

Alltak AS
Tak og Beslag AS
Kobber og blikkenslagerverksted Torbjørn Lemtun AS
Vestlandstak AS
Eidsvoll takteking AS
Profil Montering AS
HB Blikk AS
JM Føre AS
Tønsberg Blikk og Montasje AS
Nico Blikk AS

Teqt Norge har hovedkontor i Oslo, og er heleid eid av Teqt Group AB. Gruppen har foruten Norge, også virksomhet i Sverige, Finland og Tyskland.

Redegjørelse for årsregnskapet

Teqt Norge hadde i 2024 en driftsinntekt på TNOK 6 295 mot 2023: TNOK 3 081. Resultat etter skatt utgjorde TNOK -345 vs TNOK -2 842 foregående år

Oppkjøp

Under 2024 har 3 selskaper spesialisert innen tak og blikkenslageri sluttet seg til konsernet.

- I juni 2024 ble JM Føre i Narvik kjøpt,
- I juli 2024 ble Tønsberg Blikk og Montasje i Tønsberg kjøpt og
- I november 2024 ble Nico Blikk i Kristiansand kjøpt.

Konsernet har en sterk kontantkonverteringsrate, noe som bidrar til god likviditet og en stabil finansiell posisjon i datterselskapene.

Teqt Norge er finansiert primært gjennom innlån fra morselskapet Teqt Group AB i Sverige. Kontantstrøm fra driftsaktiviteter utgjorde NOK 1 101 tusen i 2024. Hele kontantstrøm utgjorde i løpet av året NOK 4 417 tusen. For å finansiere konsernets oppkjøp er det tatt opp nye lån/overført fra morselskap tilsvarende NOK 62 602 tusen i 2024, mens totalt NOK 31 188 tusen er tilbakebetalt.

Selskapets likviditetsbeholdning var TNOK 26 846 per 31.12.2024.

Det er styrets oppfatning av det fremlagte resultatregnskapet og balanse for regnskapsåret 2024 med tilhørende noter og kontantstrømpoppstilling gir et rettviseende bilde av selskapets stilling og resultat. Utover det som framgår av årsoppgjøret, kjenner ikke styret til forhold som er av interesse for å bedømme selskapets stilling. Det har heller ikke inntruffet forhold etter utgangen av regnskapsåret som er viktig for å bedømme selskapets stilling og resultat.



Fremtidig utvikling

Til tross for at byggemarkedet er i en utfordrende økonomi, er det flere tegn til at Teqt Norge vil ha bra utsikter. Takmarkedet er et stort underliggende marked og det faktum at tak er en grunnleggende og værutsatt del av bygget, har gjort at taktekkingsbransjen historisk sett har klart seg godt gjennom økonomiske nedgangstider. En faktor som også bidrar til langsiktig stabilitet, er konsernets fokus på renoveringsprosjekter. Renoveringsmarkedet har demonstrert motstandskraft i en lavkonjunktur og i Teqt Norge står renoveringsprosjekter i dag for mer enn 60 prosent av salget.

Konsernet har en velbegrunnet oppkjøpsstrategi, og fremtidige oppkjøpsmuligheter vurderes å fortsatt være gode. Teqt-konsernet investere kun i lønnsomme, veldrevne og lokalt sterke selskaper som har vist seg være i stand til å håndtere både økonomiske nedgangstider og dra nytte av mulighetene som oppstår.

Konsernet er fortsatt godt kapitalisert og genererer en positiv fri kontantstrøm, noe som skaper gode forutsetninger for fortsatt vekst gjennom oppkjøp og organisk utvikling. Konsernet har en god risikospredning gjennom sin diversifiserte struktur med mange mindre og fleksible selskaper i en rekke ulike geografiske områder.

Datterselskapene i Teqt Norge drives med høy grad av uavhengighet, der selskapenes lokale ledelse kan ta raske forretningsbeslutninger og tilpass deg det lokale markedet og kundenes behov. I 2025 vil konsernets selskaper fortsette sitt fokus på lønnsom virksomhet, medarbeidertilfredshet, sikkerhet og bærekraft, og for i fellesskap å forbedre og overholde våre innkjøpsavtaler, og dra nytte av regionale synergier.

Styret presiserer at det normalt er usikkerhet knyttet til vurderinger av fremtidige forhold.

Finansiell risiko, målsetting og strategi

Konsernet er eksponert for og påvirket av ulike typer risiko i sin virksomhet – strategisk, operasjonell og finansiell risiko. Risikoen og deres effekter på inntjening og finansiell stilling kan kontrolleres i varierende grad.

Den strategiske risikoen består i hovedsak av en forverring av den makroøkonomiske utviklingen i konsernets hovedmarkeder. Fortsatt vekst er basert på å kunne identifisere og kjøpe opp lønnsomme selskaper, og det er derfor en strategisk risiko at det ikke finnes noen selskaper som skal erverves og at selskapene er ulønnsomme eller ikke passer inn i konsernets forretningsmodell. Teqt sin ledelse og styre har solid erfaring med oppkjøp og alle oppkjøp er gjenstand for grundige analyser lokal forretningsans samt kvalitet, kundetilfredshet og finansiell stilling.

Den operasjonelle risikoen er knyttet til den daglige driften av selskapene, som anbud, kapasitetsutnyttelse, resultatføring og prisrisiko. Håndtering av operasjonell risiko er en pågående prosess som involverer et stort antall pågående prosjekter. I pågående prosjekter er det alltid risiko knyttet til dårlig utførelse, feilberegninger og kundetap.

I tillegg er konsernet eksponert for en rekke finansielle risikoer, primært knyttet til likviditet og gjeldsfinansiering av Aktiviteter. Selskapene i Teqt driver sin virksomhet utendørs, og været er da en ekstern risiko som kan påvirke inntjeningen. Teqt Norge håndterer operasjonell risiko primært gjennom løpende analyser av prosjekter og interne samarbeid om kapasitetsutnyttelse og interne retningslinjer for anbud og risikostyring.

Styremedlemmer er forsikret med DV- & Styrelsesansvarsforsikring hos W.R. Berkley Insurance AG gjennom morselskapet Teqt Group AB

Fortsatt drift

I samsvar med regnskapsloven § 4-5 bekreftes det at forutsetningene om fortsatt drift er til stede. Til grunn for antagelsen ligger resultatprognoser for 2025 og konsernets langsiktige strategiske prognoser for årene fremover. Konsernet er i en sunn økonomisk og finansiell stilling.



Resultatdisponering

Styret foreslår følgende disponering av årsresultatet i Teqt Norge AS:

Annen egenkapital: -345 585

Totalt disponert: -345 585

Arbeidsmiljø

Sykefraværet i Teqt Norge var på totalt 0 % i 2024. Sykefraværet i de underliggende selskapene i Norge var på totalt 8,1 %. Konsernet vil arbeide videre med å redusere antall sykedager, og har satt i gang tiltak i form av treningstilbud, tilbud om fysioterapi og plan for rullering av arbeidsoppgaver mellom ansatte.

Teqt Norge er forpliktet til å fremme likestilling og mangfold i selskapet. Vi har implementert flere tiltak for å sikre at alle ansatte har like muligheter for karriereutvikling og at arbeidsmiljøet er inkluderende og rettferdig. Vi er stolte av å ha en kjønnsbalanse på 50/50 i lederstillinger hos Teqt Norge og jobber kontinuerlig med å forbedre våre rekrutteringsprosesser for å tiltrekke et mangfoldig talent.

Det har i løpet av året ikke forekommet eller blitt rapportert alvorlige arbeidsuhell eller ulykker, som har resultert i store materielle skader eller personskader.

Arbeidsmiljøet betraktes som godt, og det iverksettes løpende tiltak for forbedring

Samarbeidet med de ansattes organisasjoner har vært konstruktivt og bidratt positivt til driften.

Ytre miljø

Teqt Norge er bevisst sitt miljøansvar som takentreprenør og arbeider aktivt for å redusere vår påvirkning på ytre miljø. Vi søker å integrere bærekraftige løsninger i alle våre prosjekter, fra materialvalg til avfallshåndtering og energieffektiv drift.

Vår virksomhet påvirker miljøet gjennom blant annet materialbruk, transport og avfallsgenerering.

Teqt Norge følger alle gjeldende miljøkrav i bygg- og anleggsbransjen og jobber aktivt for å tilpasse oss nye miljøstandarder og forskrifter.

Vi vil fortsette å utvikle vår virksomhet i en mer bærekraftig retning og arbeide tett med leverandører, kunder og samarbeidspartnere for å redusere vår miljøpåvirkning og tilby mer energieffektive og miljøvennlige takløsninger.

Åpenhetsloven

Teqt Norge er forpliktet til å fremme respekt for grunnleggende menneskerettigheter og anstendige arbeidsforhold i all vår virksomhet. I tråd med Åpenhetsloven presenterer vi vår redegjørelse for gjennomførte aktsomhetsvurderinger og tiltak på vår nettside (www.teqt.no) og vil bli oppdatert årlig i henhold til lovens krav.

Oslo, 27.03.2025
Styret i Teqt Norge AS

Olof Stefan Lind

styreleder

Torstein Svennevig

styremedlem/daglig leder

Helena Rebecca Birgitta

Ericsson Birck

styremedlem



RESULTATREGNSKAP

TEQT NORGE AS

DRIFTSINTEKTER OG DRIFTSKOSTNADER	Note	2024	2023
Salgsinntekt	1	6 294 998	3 081 000
Annen driftsinntekt		1 646 532	0
Sum driftsinntekter		7 941 530	3 081 000
Lønnskostnad	2	3 354 695	1 804 320
Avskrivning av driftsmidler og immaterielle eiendeler	3	5 147	0
Annen driftskostnad	4	3 378 689	1 237 602
Sum driftskostnader		6 738 532	3 041 922
Driftsresultat		1 202 998	39 078
FINANSINTEKTER OG FINANSKOSTNADER			
Inntekt på investering i datterselskap		22 500 000	10 000 000
Annen renteinntekt		43	1 302
Annen finansinntekt		3 464	5 673
Rentekostnad til foretak i samme konsern		23 562 697	13 603 005
Annen rentekostnad		735	41 869
Annen finanskostnad		562 271	25 415
Resultat av finansposter		-1 622 196	-3 663 313
Resultat før skattekostnad		-419 198	-3 624 235
Skattekostnad på resultat	5	-73 613	-782 118
Årsresultat	6	-345 585	-2 842 117
OVERFØRINGER			
Avsatt til annen egenkapital	6	-345 585	-2 842 117
Sum overføringer		-345 585	-2 842 117

TEQT NORGE AS

SIDE 5



BALANSE

TEQT NORGE AS

EIENDELER	Note	2024	2023
Utsatt skattefordel	5	855 731	782 118
Sum immaterielle eiendeler		855 731	782 118
Driftsløsøre, inventar o.a. utstyr	3	31 913	0
Sum varige driftsmidler	3	31 913	0
FINANSIELLE ANLEGGSMIDLER			
Investeringer i datterselskap	7	388 383 033	304 637 120
Andre langsiktige fordringer	8	26 400	26 400
Sum finansielle anleggsmidler		388 409 433	304 663 520
Sum anleggsmidler		389 297 076	305 445 638
FORDRINGER			
Andre kortsiktige fordringer	8	1 333 335	177 238
Konsernfordringer	9	22 500 000	10 000 000
Sum fordringer	8	23 833 335	10 177 238
Bankinnskudd, kontanter o.l.	10	26 846 698	22 429 084
Sum omløpsmidler		50 680 033	32 606 322
Sum eiendeler		439 977 109	338 051 960

TEQT NORGE AS

SIDE 6



BALANSE				
TEQT NORGE AS				
EGENKAPITAL OG GJELD	Note	2024	2023	
EGENKAPITAL				
Aksjekapital	11	600 000	450 000	
Overkurs		95 733 163	35 883 163	
Sum innskutt egenkapital		96 333 163	36 333 163	
OPPTJENT EGENKAPITAL				
Annen egenkapital		-2 390 288	-2 044 704	
Sum opptjent egenkapital		-2 390 288	-2 044 704	
Sum egenkapital	6	93 942 875	34 288 459	
GJELD				
ANNEN LANGSIKTIG GJELD				
Langsiktig konserngjeld	8, 9	277 712 732	258 051 661	
Øvrig langsiktig gjeld		0	3 500 000	
Sum annen langsiktig gjeld		277 712 732	261 551 661	
KORTSIKTIG GJELD				
Leverandørgjeld		0	1 524 832	
Skyldig offentlige avgifter		387 678	203 944	
Konserngjeld	9	66 493 593	33 918 876	
Annen kortsiktig gjeld		1 440 232	6 564 188	
Sum kortsiktig gjeld		68 321 502	42 211 840	
Sum gjeld		346 034 235	303 763 501	
Sum egenkapital og gjeld		439 977 109	338 051 960	

Oslo, 27.03.2025
Styret i Teqt Norge AS

Olof Stefan Lind
styreleder

Torstein Svennevig
styremedlem/daglig leder

Helena Rebecca Birgitta Ericsson Birck
styremedlem

TEQT NORGE AS

SIDE 7



KONTANTSTRØMOPPSTILLING

TEQT NORGE AS

	Note	2024
KONTANTSTRØMMER FRA OPERASJONELLE AKTIVITETER		
Resultat før skattekostnad		-419 198
Ordinære avskrivninger		5 147
Endring i leverandørgjeld		-1 524 832
Endring i andre tidsavgrensningsposter		837 338
Netto kontantstrøm fra operasjonelle aktiviteter		-1 101 544
KONTANTSTRØMMER FRA INVESTERINGSAKTIVITETER		
Utbetalinger ved kjøp av varige driftsmidler		37 060
Utbetalinger ved kjøp av aksjer og andeler i andre foretak		68 575 968
Netto kontantstrøm fra investeringsaktiviteter		-68 613 028
KONTANTSTRØMMER FRA FINANSIERINGSAKTIVITETER		
Innbetalinger ved opptak av ny langsiktig gjeld		62 602 788
Innbetalinger ved opptak av ny kortsiktig gjeld		38 717 424
Utbetalinger ved nedbetaling av langsiktig gjeld		31 188 026
Innbetalinger av konsernbidrag		4 000 000
Netto kontantstrøm fra finansieringsaktiviteter		74 132 186
Netto endring i kontanter og kontantekvivalenter		4 417 614
Beh. av kont. og kontantekvivalenter ved per. begynnelse		22 429 084
Beh. av kont. og kontantekvivalenter ved per. slutt		26 846 698

TEQT NORGE AS

SIDE 8



Regnskapsprinsipper

Årsregnskapet er satt opp i samsvar med regnskapslovens bestemmelser og god regnskapsskikk. I tråd med unntaksreglene for foretak som skifter mellom foretakskategorier i regnskapsloven er det ikke utarbeidet sammenligningstall for kontantstrømsoppstillingen.

BRUK AV ESTIMATER

I utarbeidelse av årsregnskapet har man brukt estimater og forutsetninger som har påvirket resultatregnskapet og verdsettelsen av eiendeler og gjeld, samt usikre eiendeler og forpliktelser på balansedagen i henhold til god regnskapsskikk. Områder som i stor grad inneholder slike skjønsmessige vurderinger, høy grad av kompleksitet, eller områder hvor forutsetninger og estimater er vesentlige for årsregnskapet, er beskrevet i notene.

INNTEKTER

Inntektsføring ved salg av varer skjer på leveringstidspunktet. Tjenester inntektsføres etter hvert som de leveres.

SKATT

Skattekostnaden i resultatregnskapet omfatter både periodens betalbare skatt og endring i utsatt skatt. Utsatt skatt er beregnet med 22 % på grunnlag av de midlertidige forskjeller som eksisterer mellom regnskapsmessige og skattemessige verdier, samt ligningsmessig underskudd til fremføring ved utgangen av regnskapsåret. Skatteøkende og skattereduserende midlertidige forskjeller som reverserer eller kan reverseres i samme periode er utlignet og nettoført. Netto utsatt skattefordel balanseføres i den grad det er sannsynlig at denne kan bli utnyttet.

KLASSIFISERING OG VURDERING AV ANLEGGSMIDLER

Anleggsmidler omfatter eiendeler bestemt til varig eie og bruk. Anleggsmidler er vurdert til anskaffelseskost, fratrukket avskrivninger og nedskrivninger. Langsiktig gjeld balanseføres til nominelt beløp på transaksjonstidspunktet.

Varige driftsmidler balanseføres og avskrives over driftsmidlets økonomiske levetid. Vesentlige driftsmidler som består av flere betydelige komponenter med ulik levetid er dekomponert med ulik avskrivningstid for de ulike komponentene. Direkte vedlikehold av driftsmidler kostnadsføres løpende under driftskostnader, mens påkostninger eller forbedringer tillegges driftsmidlets kostpris og avskrives i takt med driftsmidlet. Varige driftsmidler nedskrives til gjenvinnbart beløp ved verdifall som forventes ikke å være forbigående. Gjenvinnbart beløp er det høyeste av netto salgsverdi og verdi i bruk. Verdi i bruk er nåverdi av fremtidige kontantstrømmer knyttet til eiendelen. Nedskrivningen reverseres når grunnlaget for nedskrivningen ikke lenger er til stede.

KLASSIFISERING OG VURDERING AV OMLØPSMIDLER

Omløpsmidler og kortsiktig gjeld omfatter normalt poster som forfaller til betaling innen ett år etter balansedagen, samt poster som knytter seg til varekretsløpet. Omløpsmidler vurderes til laveste verdi av anskaffelseskost og virkelig verdi. Kortsiktig gjeld balanseføres til nominelt beløp på transaksjonstidspunktet.

DATTERSELSKAP

Datterselskap vurderes etter kostmetoden i selskapsregnskapet. Investeringen er vurdert til anskaffelseskost for aksjene med mindre nedskrivning har vært nødvendig. Det er foretatt nedskrivning til virkelig verdi når verdifall skyldes årsaker som ikke kan forventes å være forbigående og det må anses nødvendig etter god regnskapsskikk. Nedskrivninger er reversert når grunnlaget for nedskrivning ikke lenger er til stede.

Utbytte, konsernbidrag og andre utdelinger fra datterselskap er inntektsført samme år som det er avsatt i givers regnskap. Overstiger utbytte / konsernbidraget andelen av opptjent resultat etter anskaffelsestidspunktet, representerer den overskytende del tilbakebetaling av investert kapital, og utdelingene er fratrukket investeringens verdi i balansen til morselskapet.

**FORDRINGER**

Kundefordringer og andre fordringer oppføres til pålydende etter fradrag for avsetning til forventet tap. Avsetning til tap gjøres på grunnlag av en individuell vurdering av de enkelte fordringene.

KONTANTSTRØMOPPSTILLING

Kontantstrømoppstillingen er utarbeidet etter den indirekte metoden. Kontanter og kontantekvivalenter omfatter kontanter, bankinnskudd og andre kortsiktige, likvide plasseringer.



Note 1 Salgsinntekter

	2024	2023
Pr. Virksomhetsområde		
Salgsinntekt selskap i samme konsern	-6 254 998	-3 081 000
Markedsstøtte konsernleverandører	-40 000	0
Sum	-6 294 998	-3 081 000

Note 2 Lønnskostnader og ytelser

LØNNSKOSTNADER

	2024	2023
Lønninger	2 536 452	1 496 740
Arbeidsgiveravgift	446 832	220 414
Pensjonskostnader	227 812	96 979
Andre ytelser	143 599	-9 813
Sum	3 354 695	1 804 320

Selskapet har i 2024 sysselsatt 2 årsverk.

PENSJONSFORPLIKTELSE

Selskapet er pliktig til å ha tjenestepensjonsordning etter lov om obligatorisk tjenestepensjon. Selskapets pensjonsordninger tilfredsstiller kravene i denne lov.

YTELSER TIL LEDEDE PERSONER

	Daglig leder	Styret
Lønn	1 683 559	0
Pensjonskostnader	117 948	0
Annen godtgjørelse	190 983	0
Sum	1 992 490	0

Daglig leder har 12 mnd oppsigelsestid. Daglig leder har ingen etterlønn. Daglig leder har bonusavtale som er avsatt med kr 200 000 i 2024.

REVISOR

Kostnadsført revisjonshonorar for 2024 utgjør kr 97 090 ekskl. mva. I tillegg kommer honorar for andre tjenester med kr 36 600 ekskl. mva.



Note 3 Anleggsmidler

	Driftsløsøre, inventar ol.	Sum
+ Tilgang kjøpte driftsmidler	37 060	37 060
= Anskaffelseskost 31.12.24	37 060	37 060
Akkumulerte avskrivninger 31.12.24	5 147	5 147
= Bokført verdi 31.12.24	31 913	31 913
Årets ordinære avskrivninger	5 147	5 147
Økonomisk levetid	3 år	

Note 4 Andre ikke balanseførte forpliktelser

Teqt Norge AS har for 2024 en samlet husleiekostnad på 174 240 kroner. Leiekontraktens varighet er 3 år.

Note 5 Skatt

Årets skattekostnad	2024	2023
Resultatført skatt på ordinært resultat:		
Betalbar skatt	0	0
Endring i utsatt skattefordel	-73 613	-782 118
Skattekostnad ordinært resultat	-73 613	-782 118
Skattepliktig inntekt:		
Resultat før skatt	-419 198	-3 624 235
Permanente forskjeller	84 593	69 155
Endring i midlertidige forskjeller	-2 265	0
Skattepliktig inntekt	-336 870	-3 555 080
Betalbar skatt i balansen:		
Betalbar skatt på årets resultat	-4 950 000	-2 200 000
Betalbar skatt på mottatt konsernbidrag	4 950 000	2 200 000
Sum betalbar skatt i balansen	0	0

Skatteeffekten av midlertidige forskjeller og underskudd til fremføring som har gitt opphav til utsatt skatt og utsatte skattefordeler, spesifisert på typer av midlertidige forskjeller

	2024	2023	Endring
Varige driftsmidler	2 265	0	-2 265
Sum	2 265	0	-2 265
Akkumulert fremførbart underskudd	-3 891 950	-3 555 080	336 870
Grunnlag for utsatt skattefordel	-3 889 686	-3 555 080	334 605
Utsatt skattefordel (22 %)	-855 731	-782 118	73 613



Note 6 Egenkapital

	Aksjekapital	Overkurs	Annen egenkapital	Sum egenkapital
Pr. 31.12.2023	450 000	35 883 163	-2 044 704	34 288 459
Årets resultat			-345 585	-345 585
Gjeld konvertert til aksjekapital	150 000	59 850 000	0	60 000 000
Pr 31.12.2024	600 000	95 733 163	-2 390 288	93 942 875

Kapitalforhøyelse med gjeldskonvertering er besluttet i 2024, men registrert i Foretaksregisteret i 2025.

Note 7 Datterselskap, TS og FKV

	Kontor- kommune	Eier- Andel egenkapital andel	Andel resultat	
DATTERSELSKAP				
Alltak AS	Lørenskog	100,0%	7 168 898	3 105 276
Eidsvoll Takteking AS	EIDSVOLL	100,0%	15 032 050	4 490 345
Hb Blikk AS	LILLESTRØM	100,0%	9 147 499	2 997 215
JM Føre AS	NARVIK	100,0%	6 758 985	2 834 871
Kobber- og Blikkenslagerverksted Torbjørn Lemtun AS	SARPSBORG	100,0%	7 660 302	1 964 372
Nico Blikk AS	KRISTIANSAND	100,0%	6 946 759	3 240 286
Profil Montering AS	RINGERIKE	100,0%	16 091 820	3 028 701
Tak Og Beslag AS	Gjerdrum	100,0%	22 911 870	6 913 394
Tønsberg Blikk og Montasje AS	TØNSBERG	100,0%	7 622 798	2 268 924
Vestlandstak AS	ÅLESUND	100,0%	14 896 034	4 356 531
Sum			114 237 015	35 199 915

Note 8 Fordringer og gjeld

	2024	2023
Fordringer med forfall > 1 år	26 400	26 400
Langsiktig konserngjeld med forfall >5 år	277 712 732	261 551 661

Gjeld som er sikret ved pant utgjør kr. 0.



Note 9 Mellomværende med selskap i samme konsern

	2024	2023
Fordringer		
Annen kortsiktig fordring konsern	0	1 928 285
Andre kortsiktige fordringer konsern (konsernbidrag)	22 500 000	10 000 000
Sum	22 500 000	11 928 285
Gjeld		
Lån fra foretak i samme konsern	277 712 732	258 051 661
Leverandørgjeld innen konsern	1 508 486	7 638 060
Annen kortsiktig gjeld konsern	64 985 107	28 209 101
Sum	344 206 325	293 898 822

Selskapet inngår i konsernregnskapet til Teqt Group AB. Det utarbeides ikke konsernregnskap for den norske delen av virksomheten iht unntaksreglene i regnskapsloven om underkonsern. Konsernregnskapet kan fås utlevert ved å kontakte Teqt Group AB på www.teqt.se.

Selskapet har usikret lån fra morselskapet Teqt Group AB. Det er ikke avtalt nedbetalingsplan på gjelden. Kr 46 985 106 av annen kortsiktig gjeld til konsern er omklassifisert fra bankinnskudd pga konsernkontoordning. Sammenligningstall er endret med kr 20 280 816 i annen kortsiktig gjeld konsern pga konsernkontoordning.

Note 10 Bankinnskudd

Innestående midler på skattetrekkkonto (bundne midler) er på kr. 226 118.

Note 11 Aksjonærer

AKSJEKAPITALEN I TEQT NORGE AS PR. 31.12 BESTÅR AV:

	Antall	Pålydende	Bokført
Ordinære aksjer	3 000	200,0	600 000
Sum	3 000		600 000

EIERSTRUKTUR

De største aksjonærene i % pr. 31.12 var:

	Ordinære	Eierandel	Stemmeandel
Teqt Group AB	3 000	100,0	100,0

**SIGNATURES****ALLEKIRJOITUKSET****UNDERSKRIFTER****SIGNATURER****UNDERSKRIFTER**

This documents contains 14 pages before this page
Dokumentet inneholder 14 sider før denne siden

Tämä asiakirja sisältää 14 sivua ennen tätä sivua
Dette dokument indeholder 14 sider før denne side

Detta dokument innehåller 14 sidor före denna sida

Torstein Svennevig

Teqt Norge AS, NO929418727MVA, Hoffsvveien 1A, 0275, Oslo

3739e3a5-c891-4b08-ae4c-623136e13a73 - 2025-03-31 13:49:08 UTC +03:00

BankID - 010124a2-1248-4a69-ab01-caf6cb316fc3 - NO

Authority to sign - Asemavaltuutus - Ställningsfullmakt - Autoritet til å signere - Myndighed til at underskrive

OLOF STEFAN LIND

Company - Yritys - Företag - Selskap - Virksomhed: Teqt Group

bd5d4c9e-c2f5-49c7-a23f-70fe6aad441e - 2025-03-31 16:30:41 UTC +03:00

BankID / Freja eID - 7f9b461c-56e3-4be1-b696-58d3362c27ef - SE

Authority to sign - Asemavaltuutus - Ställningsfullmakt - Autoritet til å signere - Myndighed til at underskrive

REBECCA ERICSSON BIRCK

Teqt Group AB, SE559319997801, Sankt Persgatan 99, 60232, Norrköping

67f6b97d-e389-4e9f-8649-7775f8804cef - 2025-04-03 09:51:44 UTC +03:00

BankID / Freja eID - be81ecae-e0d9-4a63-a3df-a1f48bbf303c - SE

Authority to sign - Asemavaltuutus - Ställningsfullmakt - Autoritet til å signere - Myndighed til at underskrive

authority to sign
representative
custodial

asemavaltuutus
nimenkirjoitusoikeus
huoltaja/edunvalvoja

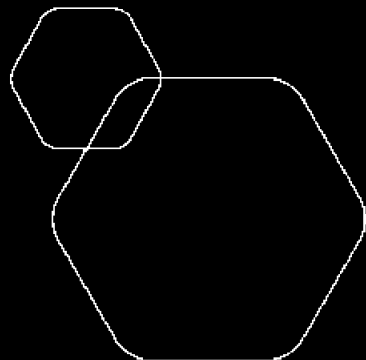
ställningsfullmakt
firmateckningsrätt
förvallare

autoritet til å signere
representant
foresatte/verge

myndighed til at underskrive
repræsentant
frihedsberøvende

Electronically signed / Sähköisesti allekirjoitettu / Elektroniskt signerats / Elektronisk signert / Elektronisk underskrevet
<https://sign.visma.net/nb/document-check/1d8ddab7-fc4b-4feb-b760-3d6dafc66e68>

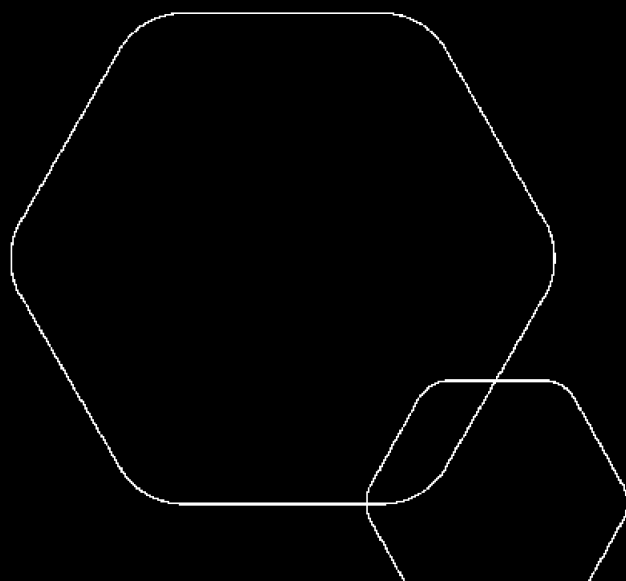
visma sign
www.vismasign.com



Årsregnskap 2024

Teqt Norge AS

Styrets årsberetning
Resultatregnskap
Balanse
Kontantstrøm
Noter til regnskapet



Org.nr.: 929 418 727



Årsberetning 2024 for Teqt Norge AS

Virksomhetens art og tilholdssted

Teqt Norges mål er å samle bransjens ledende selskaper innen blikk- og takentreprenører med ønske om å være ledende innen kvalitet, service, kundetilfredshet og lønnsomhet.

Teqt driver sin virksomhet med et desentralisert lederskap, hvor de lokale selskapene har ansvar for den daglige driften, inkludert kunder og salgs samt medarbeider-, produkt- og prosjektansvar.

Den sentrale organisasjonen støtter opp innen områder som forretningsutvikling, oppkjøp, innkjøp og finans. Teqt Norges kunder består for det meste av bygge- og anleggsselskaper, eiendomsselskaper, borettslag og offentlig sektor.

Den norske delen av Teqt Group består i tillegg til Teqt Norge AS av følgende datterselskap:

Alltak AS

Tak og Beslag AS

Kobber og blikkenslagerverksted Torbjørn Lemtun AS

Vestlandstak AS

Eidsvoll takteking AS

Profil Montering AS

HB Blikk AS

JM Føre AS

Tønsberg Blikk og Montasje AS

Nico Blikk AS

Teqt Norge har hovedkontor i Oslo, og er heleid eid av Teqt Group AB. Gruppen har foruten Norge, også virksomhet i Sverige, Finland og Tyskland.

Redegjørelse for årsregnskapet

Teqt Norge hadde i 2024 en driftsinntekt på TNOK 6 295 mot 2023: TNOK 3 081. Resultat etter skatt utgjorde TNOK -345 vs TNOK -2 842 foregående år

Oppkjøp

Under 2024 har 3 selskaper spesialisert innen tak og blikkenslageri sluttet seg til konsernet.

- I juni 2024 ble JM Føre i Narvik kjøpt,
- I juli 2024 ble Tønsberg Blikk og Montasje i Tønsberg kjøpt og
- I november 2024 ble Nico Blikk i Kristiansand kjøpt.

Konsernet har en sterk kontantkonverteringsrate, noe som bidrar til god likviditet og en stabil finansiell posisjon i datterselskapene.

Teqt Norge er finansiert primært gjennom innlån fra morselskapet Teqt Group AB i Sverige. Kontantstrøm fra driftsaktiviteter utgjorde NOK 1 101 tusen i 2024. Hele kontantstrøm utgjorde i løpet av året NOK 4 417 tusen. For å finansiere konsernets oppkjøp er det tatt opp nye lån/overført fra morselskap tilsvarende NOK 62 602 tusen i 2024, mens totalt NOK 31 188 tusen er tilbakebetalt.

Selskapets likviditetsbeholdning var TNOK 26 846 per 31.12.2024.

Det er styrets oppfatning av det fremlagte resultatregnskapet og balanse for regnskapsåret 2024 med tilhørende noter og kontantstrømpoppstilling gir et rettvisende bilde av selskapets stilling og resultat. Utover det som framgår av årsoppgjøret, kjenner ikke styret til forhold som er av interesse for å bedømme selskapets stilling. Det har heller ikke inntruffet forhold etter utgangen av regnskapsåret som er viktig for å bedømme selskapets stilling og resultat.



Fremtidig utvikling

Til tross for at byggemarkedet er i en utfordrende økonomi, er det flere tegn til at Teqt Norge vil ha bra utsikter. Takmarkedet er et stort underliggende marked og det faktum at tak er en grunnleggende og værutsatt del av bygget, har gjort at taktekkingsbransjen historisk sett har klart seg godt gjennom økonomiske nedgangstider. En faktor som også bidrar til langsiktig stabilitet, er konsernets fokus på renoveringsprosjekter. Renoveringsmarkedet har demonstrert motstandskraft i en lavkonjunktur og i Teqt Norge står renoveringsprosjekter i dag for mer enn 60 prosent av salget.

Konsernet har en velbegrunnet oppkjøpsstrategi, og fremtidige oppkjøpsmuligheter vurderes å fortsatt være gode. Teqt-konsernet investere kun i lønnsomme, veldrevne og lokalt sterke selskaper som har vist seg være i stand til å håndtere både økonomiske nedgangstider og dra nytte av mulighetene som oppstår.

Konsernet er fortsatt godt kapitalisert og genererer en positiv fri kontantstrøm, noe som skaper gode forutsetninger for fortsatt vekst gjennom oppkjøp og organisk utvikling. Konsernet har en god risikospredning gjennom sin diversifiserte struktur med mange mindre og fleksible selskaper i en rekke ulike geografiske områder.

Datterselskapene i Teqt Norge drives med høy grad av uavhengighet, der selskapenes lokale ledelse kan ta raske forretningsbeslutninger og tilpass deg det lokale markedet og kundenes behov. I 2025 vil konsernets selskaper fortsette sitt fokus på lønnsom virksomhet, medarbeidertilfredshet, sikkerhet og bærekraft, og for i fellesskap å forbedre og overholde våre innkjøpsavtaler, og dra nytte av regionale synergier.

Styret presiserer at det normalt er usikkerhet knyttet til vurderinger av fremtidige forhold.

Finansiell risiko, målsetting og strategi

Konsernet er eksponert for og påvirket av ulike typer risiko i sin virksomhet – strategisk, operasjonell og finansiell risiko. Risikoen og deres effekter på inntjening og finansiell stilling kan kontrolleres i varierende grad.

Den strategiske risikoen består i hovedsak av en forverring av den makroøkonomiske utviklingen i konsernets hovedmarkeder. Fortsatt vekst er basert på å kunne identifisere og kjøpe opp lønnsomme selskaper, og det er derfor en strategisk risiko at det ikke finnes noen selskaper som skal erverves og at selskapene er ulønnsomme eller ikke passer inn i konsernets forretningsmodell. Teqt sin ledelse og styre har solid erfaring med oppkjøp og alle oppkjøp er gjenstand for grundige analyser lokal forretningsans samt kvalitet, kundetilfredshet og finansiell stilling.

Den operasjonelle risikoen er knyttet til den daglige driften av selskapene, som anbud, kapasitetsutnyttelse, resultatføring og prisrisiko. Håndtering av operasjonell risiko er en pågående prosess som involverer et stort antall pågående prosjekter. I pågående prosjekter er det alltid risiko knyttet til dårlig utførelse, feilberegninger og kundetap.

I tillegg er konsernet eksponert for en rekke finansielle risikoer, primært knyttet til likviditet og gjeldsfinansiering av Aktiviteter. Selskapene i Teqt driver sin virksomhet utendørs, og været er da en ekstern risiko som kan påvirke inntjeningen. Teqt Norge håndterer operasjonell risiko primært gjennom løpende analyser av prosjekter og interne samarbeid om kapasitetsutnyttelse og interne retningslinjer for anbud og risikostyring.

Styremedlemmer er forsikret med DV- & Styrelsesansvarsforsikring hos W.R. Berkley Insurance AG gjennom morselskapet Teqt Group AB

Fortsatt drift

I samsvar med regnskapsloven § 4-5 bekreftes det at forutsetningene om fortsatt drift er til stede. Til grunn for antagelsen ligger resultatprognoser for 2025 og konsernets langsiktige strategiske prognoser for årene fremover. Konsernet er i en sunn økonomisk og finansiell stilling.



Resultatdisponering

Styret foreslår følgende disponering av årsresultatet i Teqt Norge AS:

Annen egenkapital: -345 585

Totalt disponert: -345 585

Arbeidsmiljø

Sykefraværet i Teqt Norge var på totalt 0 % i 2024. Sykefraværet i de underliggende selskapene i Norge var på totalt 8,1 %. Konsernet vil arbeide videre med å redusere antall sykedager, og har satt i gang tiltak i form av treningstilbud, tilbud om fysioterapi og plan for rullering av arbeidsoppgaver mellom ansatte.

Teqt Norge er forpliktet til å fremme likestilling og mangfold i selskapet. Vi har implementert flere tiltak for å sikre at alle ansatte har like muligheter for karriereutvikling og at arbeidsmiljøet er inkluderende og rettferdig. Vi er stolte av å ha en kjønnsbalanse på 50/50 i lederstillinger hos Teqt Norge og jobber kontinuerlig med å forbedre våre rekrutteringsprosesser for å tiltrekke et mangfoldig talent.

Det har i løpet av året ikke forekommet eller blitt rapportert alvorlige arbeidsuhell eller ulykker, som har resultert i store materielle skader eller personskader.

Arbeidsmiljøet betraktes som godt, og det iverksettes løpende tiltak for forbedring

Samarbeidet med de ansattes organisasjoner har vært konstruktivt og bidratt positivt til driften.

Ytre miljø

Teqt Norge er bevisst sitt miljøansvar som takentreprenør og arbeider aktivt for å redusere vår påvirkning på ytre miljø. Vi søker å integrere bærekraftige løsninger i alle våre prosjekter, fra materialvalg til avfallshåndtering og energieffektiv drift.

Vår virksomhet påvirker miljøet gjennom blant annet materialbruk, transport og avfallsgenerering.

Teqt Norge følger alle gjeldende miljøkrav i bygg- og anleggsbransjen og jobber aktivt for å tilpasse oss nye miljøstandarder og forskrifter.

Vi vil fortsette å utvikle vår virksomhet i en mer bærekraftig retning og arbeide tett med leverandører, kunder og samarbeidspartnere for å redusere vår miljøpåvirkning og tilby mer energieffektive og miljøvennlige takløsninger.

Åpenhetsloven

Teqt Norge er forpliktet til å fremme respekt for grunnleggende menneskerettigheter og anstendige arbeidsforhold i all vår virksomhet. I tråd med Åpenhetsloven presenterer vi vår redegjørelse for gjennomførte aktsomhetsvurderinger og tiltak på vår nettside (www.teqt.no) og vil bli oppdatert årlig i henhold til lovens krav.

Oslo, 27.03.2025
Styret i Teqt Norge AS

Olof Stefan Lind

styreleder

Torstein Svennevig

styremedlem/daglig leder

Helena Rebecca Birgitta

Ericsson Birck

styremedlem



RESULTATREGNSKAP

TEQT NORGE AS

DRIFTSINNEKTER OG DRIFTSKOSTNADER	Note	2024	2023
Salgsinntekt	1	6 294 998	3 081 000
Annen driftsinntekt		1 646 532	0
Sum driftsinntekter		7 941 530	3 081 000
Lønnskostnad	2	3 354 695	1 804 320
Avskrivning av driftsmidler og immaterielle eiendeler	3	5 147	0
Annen driftskostnad	4	3 378 689	1 237 602
Sum driftskostnader		6 738 532	3 041 922
Driftsresultat		1 202 998	39 078
FINANSINNEKTER OG FINANSKOSTNADER			
Inntekt på investering i datterselskap		22 500 000	10 000 000
Annen renteinntekt		43	1 302
Annen finansinntekt		3 464	5 673
Rentekostnad til foretak i samme konsern		23 562 697	13 603 005
Annen rentekostnad		735	41 869
Annen finanskostnad		562 271	25 415
Resultat av finansposter		-1 622 196	-3 663 313
Resultat før skattekostnad		-419 198	-3 624 235
Skattekostnad på resultat	5	-73 613	-782 118
Årsresultat	6	-345 585	-2 842 117
OVERFØRINGER			
Avsatt til annen egenkapital	6	-345 585	-2 842 117
Sum overføringer		-345 585	-2 842 117



BALANSE

TEQT NORGE AS

EIENDELER	Note	2024	2023
Utsatt skattefordel	5	855 731	782 118
Sum immaterielle eiendeler		855 731	782 118
Driftsløsøre, inventar o.a. utstyr	3	31 913	0
Sum varige driftsmidler	3	31 913	0
FINANSIELLE ANLEGGSMIDLER			
Investeringer i datterselskap	7	388 383 033	304 637 120
Andre langsiktige fordringer	8	26 400	26 400
Sum finansielle anleggsmidler		388 409 433	304 663 520
Sum anleggsmidler		389 297 076	305 445 638
FORDRINGER			
Andre kortsiktige fordringer	8	1 333 335	177 238
Konsernfordringer	9	22 500 000	10 000 000
Sum fordringer	8	23 833 335	10 177 238
Bankinnskudd, kontanter o.l.	10	26 846 698	22 429 084
Sum omløpsmidler		50 680 033	32 606 322
Sum eiendeler		439 977 109	338 051 960



BALANSE				
TEQT NORGE AS				
EGENKAPITAL OG GJELD	Note	2024	2023	
EGENKAPITAL				
Aksjekapital	11	600 000	450 000	
Overkurs		95 733 163	35 883 163	
Sum innskutt egenkapital		96 333 163	36 333 163	
OPPTJENT EGENKAPITAL				
Annen egenkapital		-2 390 288	-2 044 704	
Sum opptjent egenkapital		-2 390 288	-2 044 704	
Sum egenkapital	6	93 942 875	34 288 459	
GJELD				
ANNEN LANGSIKTIG GJELD				
Langsiktig konserngjeld	8, 9	277 712 732	258 051 661	
Øvrig langsiktig gjeld		0	3 500 000	
Sum annen langsiktig gjeld		277 712 732	261 551 661	
KORTSIKTIG GJELD				
Leverandørgjeld		0	1 524 832	
Skyldig offentlige avgifter		387 678	203 944	
Konserngjeld	9	66 493 593	33 918 876	
Annen kortsiktig gjeld		1 440 232	6 564 188	
Sum kortsiktig gjeld		68 321 502	42 211 840	
Sum gjeld		346 034 235	303 763 501	
Sum egenkapital og gjeld		439 977 109	338 051 960	

Oslo, 27.03.2025
Styret i Teqt Norge AS

Olof Stefan Lind
styreleder

Torstein Svennevig
styremedlem/daglig leder

Helena Rebecca Birgitta Ericsson Birck
styremedlem



KONTANTSTRØMOPPSTILLING

TEQT NORGE AS

Note 2024

KONTANTSTRØMMER FRA OPERASJONELLE AKTIVITETER

Resultat før skattekostnad	-419 198
Ordinære avskrivninger	5 147
Endring i leverandørgjeld	-1 524 832
Endring i andre tidsavgrensningsposter	837 338
Netto kontantstrøm fra operasjonelle aktiviteter	-1 101 544

KONTANTSTRØMMER FRA INVESTERINGSAKTIVITETER

Utbetalinger ved kjøp av varige driftsmidler	37 060
Utbetalinger ved kjøp av aksjer og andeler i andre foretak	68 575 968
Netto kontantstrøm fra investeringsaktiviteter	-68 613 028

KONTANTSTRØMMER FRA FINANSIERINGSAKTIVITETER

Innbetalinger ved opptak av ny langsiktig gjeld	62 602 788
Innbetalinger ved opptak av ny kortsiktig gjeld	38 717 424
Utbetalinger ved nedbetaling av langsiktig gjeld	31 188 026
Innbetalinger av konsernbidrag	4 000 000
Netto kontantstrøm fra finansieringsaktiviteter	74 132 186

Netto endring i kontanter og kontantekvivalenter	4 417 614
Beh. av kont. og kontantekvivalenter ved per. begynnelse	22 429 084
Beh. av kont. og kontantekvivalenter ved per. slutt	26 846 698



Regnskapsprinsipper

Årsregnskapet er satt opp i samsvar med regnskapslovens bestemmelser og god regnskapsskikk. I tråd med unntaksreglene for foretak som skifter mellom foretakskategorier i regnskapsloven er det ikke utarbeidet sammenligningstall for kontantstrømsoppstillingen.

BRUK AV ESTIMATER

I utarbeidelse av årsregnskapet har man brukt estimater og forutsetninger som har påvirket resultatregnskapet og verdsettelsen av eiendeler og gjeld, samt usikre eiendeler og forpliktelser på balansedagen i henhold til god regnskapsskikk. Områder som i stor grad inneholder slike skjønsmessige vurderinger, høy grad av kompleksitet, eller områder hvor forutsetninger og estimater er vesentlige for årsregnskapet, er beskrevet i notene.

INNTEKTER

Inntektsføring ved salg av varer skjer på leveringstidspunktet. Tjenester inntektsføres etter hvert som de leveres.

SKATT

Skattekostnaden i resultatregnskapet omfatter både periodens betalbare skatt og endring i utsatt skatt. Utsatt skatt er beregnet med 22 % på grunnlag av de midlertidige forskjeller som eksisterer mellom regnskapsmessige og skattemessige verdier, samt ligningsmessig underskudd til fremføring ved utgangen av regnskapsåret. Skatteøkende og skattereduserende midlertidige forskjeller som reverserer eller kan reverseres i samme periode er utlignet og nettoført. Netto utsatt skattefordel balanseføres i den grad det er sannsynlig at denne kan bli utnyttet.

KLASSIFISERING OG VURDERING AV ANLEGGSMIDLER

Anleggsmidler omfatter eiendeler bestemt til varig eie og bruk. Anleggsmidler er vurdert til anskaffelseskost, fratrukket avskrivninger og nedskrivninger. Langsiktig gjeld balanseføres til nominelt beløp på transaksjonstidspunktet.

Varige driftsmidler balanseføres og avskrives over driftsmidlets økonomiske levetid. Vesentlige driftsmidler som består av flere betydelige komponenter med ulik levetid er dekomponert med ulik avskrivningstid for de ulike komponentene. Direkte vedlikehold av driftsmidler kostnadsføres løpende under driftskostnader, mens påkostninger eller forbedringer tillegges driftsmidlets kostpris og avskrives i takt med driftsmidlet. Varige driftsmidler nedskrives til gjenvinnbart beløp ved verdifall som forventes ikke å være forbigående. Gjenvinnbart beløp er det høyeste av netto salgsverdi og verdi i bruk. Verdi i bruk er nåverdi av fremtidige kontantstrømmer knyttet til eiendelen. Nedskrivningen reverseres når grunnlaget for nedskrivningen ikke lenger er til stede.

KLASSIFISERING OG VURDERING AV OMLØPSMIDLER

Omløpsmidler og kortsiktig gjeld omfatter normalt poster som forfaller til betaling innen ett år etter balansedagen, samt poster som knytter seg til varekretsløpet. Omløpsmidler vurderes til laveste verdi av anskaffelseskost og virkelig verdi. Kortsiktig gjeld balanseføres til nominelt beløp på transaksjonstidspunktet.

DATTERSELSKAP

Datterselskap vurderes etter kostmetoden i selskapsregnskapet. Investeringen er vurdert til anskaffelseskost for aksjene med mindre nedskrivning har vært nødvendig. Det er foretatt nedskrivning til virkelig verdi når verdifall skyldes årsaker som ikke kan forventes å være forbigående og det må anses nødvendig etter god regnskapsskikk. Nedskrivninger er reversert når grunnlaget for nedskrivning ikke lenger er til stede.

Utbytte, konsernbidrag og andre utdelinger fra datterselskap er inntektsført samme år som det er avsatt i givers regnskap. Overstiger utbytte / konsernbidraget andelen av opptjent resultat etter anskaffelsestidspunktet, representerer den overskytende del tilbakebetaling av investert kapital, og utdelingene er fratrukket investeringens verdi i balansen til morselskapet.



FORDRINGER

Kundefordringer og andre fordringer oppføres til pålydende etter fradrag for avsetning til forventet tap. Avsetning til tap gjøres på grunnlag av en individuell vurdering av de enkelte fordringene.

KONTANTSTRØMOPPSTILLING

Kontantstrømoppstillingen er utarbeidet etter den indirekte metoden. Kontanter og kontantekvivalenter omfatter kontanter, bankinnskudd og andre kortsiktige, likvide plasseringer.



Note 1 Salgsinntekter

	2024	2023
Pr. Virksomhetsområde		
Salgsinntekt selskap i samme konsern	-6 254 998	-3 081 000
Markedsstøtte konsernleverandører	-40 000	0
Sum	-6 294 998	-3 081 000

Note 2 Lønnskostnader og ytelser

LØNSKOSTNADER

	2024	2023
Lønninger	2 536 452	1 496 740
Arbeidsgiveravgift	446 832	220 414
Pensjonskostnader	227 812	96 979
Andre ytelser	143 599	-9 813
Sum	3 354 695	1 804 320

Selskapet har i 2024 sysselsatt 2 årsverk.

PENSJONSFORPLIKTELSE

Selskapet er pliktig til å ha tjenstepensjonsordning etter lov om obligatorisk tjenstepensjon. Selskapets pensjonsordninger tilfredsstiller kravene i denne lov.

YTELSER TIL LEDEDE PERSONER

	Daglig leder	Styret
Lønn	1 683 559	0
Pensjonskostnader	117 948	0
Annen godtgjørelse	190 983	0
Sum	1 992 490	0

Daglig leder har 12 mnd oppsigelsestid. Daglig leder har ingen etterlønn. Daglig leder har bonusavtale som er avsatt med kr 200 000 i 2024.

REVISOR

Kostnadsført revisjonshonorar for 2024 utgjør kr 97 090 ekskl. mva.

I tillegg kommer honorar for andre tjenester med kr 36 600 ekskl. mva.



Note 3 Anleggsmidler

	Driftsløsøre, inventar ol.	Sum
+ Tilgang kjøpte driftsmidler	37 060	37 060
= Anskaffelseskost 31.12.24	37 060	37 060
Akkumulerte avskrivninger 31.12.24	5 147	5 147
= Bokført verdi 31.12.24	31 913	31 913
Årets ordinære avskrivninger	5 147	5 147
Økonomisk levetid	3 år	

Note 4 Andre ikke balanseførte forpliktelser

Teqt Norge AS har for 2024 en samlet husleiekostnad på 174 240 kroner. Leiekontraktens varighet er 3 år.

Note 5 Skatt

Årets skattekostnad	2024	2023
Resultatført skatt på ordinært resultat:		
Betalbar skatt	0	0
Endring i utsatt skattefordel	-73 613	-782 118
Skattekostnad ordinært resultat	-73 613	-782 118
Skattepliktig inntekt:		
Resultat før skatt	-419 198	-3 624 235
Permanente forskjeller	84 593	69 155
Endring i midlertidige forskjeller	-2 265	0
Skattepliktig inntekt	-336 870	-3 555 080
Betalbar skatt i balansen:		
Betalbar skatt på årets resultat	-4 950 000	-2 200 000
Betalbar skatt på mottatt konsernbidrag	4 950 000	2 200 000
Sum betalbar skatt i balansen	0	0

Skatteeffekten av midlertidige forskjeller og underskudd til fremføring som har gitt opphav til utsatt skatt og utsatte skattefordeler, spesifisert på typer av midlertidige forskjeller

	2024	2023	Endring
Varige driftsmidler	2 265	0	-2 265
Sum	2 265	0	-2 265
Akkumulert fremførbart underskudd	-3 891 950	-3 555 080	336 870
Grunnlag for utsatt skattefordel	-3 889 686	-3 555 080	334 605
Utsatt skattefordel (22 %)	-855 731	-782 118	73 613



Note 6 Egenkapital

	Aksjekapital	Overkurs	Annen egenkapital	Sum egenkapital
Pr. 31.12.2023	450 000	35 883 163	-2 044 704	34 288 459
Årets resultat			-345 585	-345 585
Gjeld konvertert til aksjekapital	150 000	59 850 000	0	60 000 000
Pr 31.12.2024	600 000	95 733 163	-2 390 288	93 942 875

Kapitalforhøyelse med gjeldskonvertering er besluttet i 2024, men registrert i Foretaksregisteret i 2025.

Note 7 Datterselskap, TS og FKV

	Kontor- kommune	Eier- Andel egenkapital andel	Andel resultat	
DATTERSELSKAP				
Alltak AS	Lørenskog	100,0%	7 168 898	3 105 276
Eidsvoll Takteking AS	EIDSVOLL	100,0%	15 032 050	4 490 345
Hb Blikk AS	LILLESTRØM	100,0%	9 147 499	2 997 215
JM Føre AS	NARVIK	100,0%	6 758 985	2 834 871
Kobber- og Blikkenslagerverksted Torbjørn Lemtun AS	SARPSBORG	100,0%	7 660 302	1 964 372
Nico Blikk AS	KRISTIANSAND	100,0%	6 946 759	3 240 286
Profil Montering AS	RINGERIKE	100,0%	16 091 820	3 028 701
Tak Og Beslag AS	Gjerdrum	100,0%	22 911 870	6 913 394
Tønsberg Blikk og Montasje AS	TØNSBERG	100,0%	7 622 798	2 268 924
Vestlandstak AS	ÅLESUND	100,0%	14 896 034	4 356 531
Sum			114 237 015	35 199 915

Note 8 Fordringer og gjeld

	2024	2023
Fordringer med forfall > 1 år	26 400	26 400
Langsiktig konserngjeld med forfall >5 år	277 712 732	261 551 661

Gjeld som er sikret ved pant utgjør kr. 0.



Note 9 Mellomværende med selskap i samme konsern

	2024	2023
Fordringer		
Annen kortsiktig fordring konsern	0	1 928 285
Andre kortsiktige fordringer konsern (konsernbidrag)	22 500 000	10 000 000
Sum	22 500 000	11 928 285
Gjeld		
Lån fra foretak i samme konsern	277 712 732	258 051 661
Leverandørgjeld innen konsern	1 508 486	7 638 060
Annen kortsiktig gjeld konsern	64 985 107	28 209 101
Sum	344 206 325	293 898 822

Selskapet inngår i konsernregnskapet til Teqt Group AB. Det utarbeides ikke konsernregnskap for den norske delen av virksomheten iht unntaksreglene i regnskapsloven om underkonsern. Konsernregnskapet kan fås utlevert ved å kontakte Teqt Group AB på www.teqt.se.

Selskapet har usikret lån fra morselskapet Teqt Group AB. Det er ikke avtalt nedbetalingsplan på gjelden. Kr 46 985 106 av annen kortsiktig gjeld til konsern er omklassifisert fra bankinnskudd pga konsernkontoordning. Sammenligningstall er endret med kr 20 280 816 i annen kortsiktig gjeld konsern pga konsernkontoordning.

Note 10 Bankinnskudd

Innestående midler på skattetrekkskonto (bundne midler) er på kr. 226 118.

Note 11 Aksjonærer

AKSJEKAPITALEN I TEQT NORGE AS PR. 31.12 BESTÅR AV:

	Antall	Pålydende	Bokført
Ordinære aksjer	3 000	200,0	600 000
Sum	3 000		600 000

EIERSTRUKTUR

De største aksjonærene i % pr. 31.12 var:

	Ordinære	Eierandel	Stemmeandel
Teqt Group AB	3 000	100,0	100,0