



## ÅRSREGNSKAPET FOR REGNSKAPSÅRET 2021 - GENERELL INFORMASJON

### Enheten

Organisasjonsnummer: 919 076 836  
Organisasjonsform: Aksjeselskap  
Foretaksnavn: P KARLSEN INVEST AS  
Forretningsadresse: Mjånesstubben 4  
8370 LEKNES

### Regnskapsår

Årsregnskapets periode: 01.01.2021 - 31.12.2021

### Konsern

Mørselskap i konsern: Ja  
Konsernregnskap lagt ved: Ja

### Regnskapsregler

Regler for små foretak benyttet: Nei  
Benyttet ved utarbeidelsen av årsregnskapet til selskapet: Regnskapslovens alminnelige regler  
Benyttet ved utarbeidelsen av årsregnskapet til konsernet: Regnskapslovens alminnelige regler

### Årsregnskapet fastsatt av kompetent organ

Bekreftet av representant for selskapet: Merete Lille  
Dato for fastsettelse av årsregnskapet: 13.05.2022

### Grunnlag for avgivelse

År 2021: Årsregnskapet er elektronisk innlevert  
År 2020: Tall er hentet fra elektronisk innlevert årsregnskap fra 2021

*Det er ikke krav til at årsregnskapet m.v. som sendes til Regnskapsregisteret er undertegnet. Kontrollen på at dette er utført ligger hos revisor/enhetens øverste organ. Sikkerheten ivaretas ved at innsender har rolle/rettighet for innsending av årsregnskapet via Altinn, og ved at det bekreftes at årsregnskapet er fastsatt av kompetent organ.*

Brønnøysundregistrene, 16.06.2023



### Resultatregnskap

Beløp i: NOK	Note	2021	2020
<b>RESULTATREGNSKAP</b>			
<b>Inntekter</b>			
Salgsinntekt		2 117 010	1 395 000
<b>Sum inntekter</b>		<b>2 117 010</b>	<b>1 395 000</b>
<b>Kostnader</b>			
Lønnskostnad	2	2 024 044	1 363 401
Annen driftskostnad	2	33 158	65 054
<b>Sum kostnader</b>		<b>2 057 202</b>	<b>1 428 455</b>
<b>Driftsresultat</b>		<b>59 808</b>	<b>-33 455</b>
<b>Finansinntekter og finanskostnader</b>			
Inntekt fra investering i datterselskap		2 959 400	4 900 000
Inntekt fra investering i tilknyttede selskap	4	800 000	500 000
Annen renteinntekt		4 689	37 290
<b>Sum finansinntekter</b>		<b>3 764 089</b>	<b>5 437 290</b>
<b>Netto finans</b>		<b>3 764 089</b>	<b>5 437 290</b>
<b>Ordinært resultat før skattekostnad</b>			
<b>Ordinært resultat før skattekostnad</b>		<b>3 823 897</b>	<b>5 403 835</b>
Skattekostnad på ordinært resultat	5	32 071	18 004
<b>Ordinært resultat etter skattekostnad</b>		<b>3 791 826</b>	<b>5 385 831</b>
<b>Årsresultat</b>		<b>3 791 826</b>	<b>5 385 831</b>
<b>Overføringer og disponeringer</b>			
Ordinært utbytte	6	3 000 000	5 000 000
Overføringer til/fra annen egenkapital	6	791 826	385 831
<b>Sum overføringer og disponeringer</b>		<b>3 791 826</b>	<b>5 385 831</b>



### Balanse

Beløp i: NOK	Note	2021	2020
<b>BALANSE - EIENDELER</b>			
<b>Anleggsmidler</b>			
<b>Immaterielle eiendeler</b>			
<b>Finansielle anleggsmidler</b>			
Investering i datterselskap	4	2 314 679	1 964 679
Investeringer i tilknyttet selskap	4	15 000	15 000
Lån til tilknyttet selskap og felles kontrollert virksomhet	7,8		1 117 875
<b>Sum finansielle anleggsmidler</b>		<b>2 329 679</b>	<b>3 097 554</b>
<b>Sum anleggsmidler</b>		<b>2 329 679</b>	<b>3 097 554</b>
<b>Omløpsmidler</b>			
<b>Varer</b>			
<b>Fordringer</b>			
Andre fordringer	7	917 108	500 000
Konsernfordringer	7	4 216 822	5 093 750
<b>Sum fordringer</b>		<b>5 133 930</b>	<b>5 593 750</b>
<b>Bankinnskudd, kontanter og lignende</b>			
Bankinnskudd, kontanter og lignende	7,10	3 074 431	3 108 880
<b>Sum bankinnskudd, kontanter og lignende</b>		<b>3 074 431</b>	<b>3 108 880</b>
<b>Sum omløpsmidler</b>		<b>8 208 361</b>	<b>8 702 630</b>
<b>SUM EIENDELER</b>		<b>10 538 040</b>	<b>11 800 184</b>
<b>BALANSE - EGENKAPITAL OG GJELD</b>			
<b>Egenkapital</b>			
<b>Innskutt egenkapital</b>			
Selskapskapital	11	100 000	100 000
Overkurs		608 000	608 000
<b>Sum innskutt egenkapital</b>	6	<b>708 000</b>	<b>708 000</b>



### Balanse

Beløp i: NOK	Note	2021	2020
<b>Opptjent egenkapital</b>			
Annen egenkapital		6 393 045	5 601 220
<b>Sum opptjent egenkapital</b>	6	<b>6 393 045</b>	<b>5 601 220</b>
<b>Sum egenkapital</b>	6	<b>7 101 045</b>	<b>6 309 220</b>
<b>Gjeld</b>			
<b>Langsiktig gjeld</b>			
Utsatt skatt	5	17 882	17 160
<b>Sum avsetninger for forpliktelser</b>		<b>17 882</b>	<b>17 160</b>
<b>Annen langsiktig gjeld</b>			
<b>Sum langsiktig gjeld</b>		<b>17 882</b>	<b>17 160</b>
<b>Kortsiktig gjeld</b>			
Leverandørgjeld		1 463	
Betalbar skatt	5	31 349	844
Skyldige offentlige avgifter		201 251	195 591
Utbytte	6	3 000 000	5 000 000
Annen kortsiktig gjeld		185 050	277 369
<b>Sum kortsiktig gjeld</b>		<b>3 419 113</b>	<b>5 473 804</b>
<b>Sum gjeld</b>		<b>3 436 995</b>	<b>5 490 964</b>
<b>SUM EGENKAPITAL OG GJELD</b>		<b>10 538 040</b>	<b>11 800 184</b>



### Konsernets resultatregnskap

Beløp i: NOK	Note	2021	2020
<b>RESULTATREGNSKAP</b>			
<b>Inntekter</b>			
Salgsinntekt		221 113 878	196 559 146
Annen driftsinntekt		3 236 135	1 893 421
<b>Sum inntekter</b>	1	<b>224 350 013</b>	<b>198 452 567</b>
<b>Kostnader</b>			
Varekostnad		169 930 379	147 810 285
Lønnskostnad	2	20 304 887	17 214 818
Avskrivning på varige driftsmidler og immaterielle eiendeler	3	186 586	142 532
Annen driftskostnad	2	29 052 725	24 423 008
<b>Sum kostnader</b>		<b>219 474 577</b>	<b>189 590 643</b>
<b>Driftsresultat</b>		<b>4 875 436</b>	<b>8 861 924</b>
<b>Finansinntekter og finanskostnader</b>			
Inntekt på investering i datterselskap og tilknyttet selskap	4	874 147	1 107 226
Annen renteinntekt		11 337	52 372
<b>Sum finansinntekter</b>		<b>885 484</b>	<b>1 159 598</b>
Annen rentekostnad		280 899	300 697
Annen finanskostnad			11 551
<b>Sum finanskostnader</b>		<b>280 899</b>	<b>312 248</b>
<b>Netto finans</b>		<b>604 585</b>	<b>847 350</b>
<b>Ordinært resultat før skattekostnad</b>		<b>5 480 021</b>	<b>9 709 274</b>
Skattekostnad på ordinært resultat	5	1 072 744	1 952 289
<b>Ordinært resultat etter skattekostnad</b>		<b>4 407 277</b>	<b>7 756 985</b>
<b>Årsresultat</b>		<b>4 407 277</b>	<b>7 756 985</b>
Minoritetsinteresser		762 914	1 266 820
<b>Årsresultat etter minoritetsinteresser</b>		<b>3 644 363</b>	<b>6 490 165</b>
<b>Overføringer og disponeringer</b>			



## Konsernets resultatregnskap

<b>Beløp i: NOK</b>	<b>Note</b>	<b>2021</b>	<b>2020</b>
Ordinært utbytte	6	3 000 000	5 000 000
Overføringer til/fra annen egenkapital	6	644 363	1 490 165
<b>Sum overføringer og disponeringer</b>		<b>3 644 363</b>	<b>6 490 165</b>



## Konsernets balanse

Beløp i: NOK	Note	2021	2020
<b>BALANSE - EIENDELER</b>			
<b>Anleggsmidler</b>			
<b>Immaterielle eiendeler</b>			
Utsatt skattefordel	5	357 017	
<b>Sum immaterielle eiendeler</b>		<b>357 017</b>	
<b>Varige driftsmidler</b>			
Driftsløsøre, inventar, verktøy, kontormaskiner og lignende	3,7	855 061	653 558
<b>Sum varige driftsmidler</b>		<b>855 061</b>	<b>653 558</b>
<b>Finansielle anleggsmidler</b>			
Investeringer i tilknyttet selskap	4	696 372	622 225
Lån til tilknyttet selskap og felles kontrollert virksomhet	7,8		1 117 875
Andre fordringer	7,8	231 000	225 000
<b>Sum finansielle anleggsmidler</b>		<b>927 372</b>	<b>1 965 100</b>
<b>Sum anleggsmidler</b>		<b>2 139 450</b>	<b>2 618 658</b>
<b>Omløpsmidler</b>			
<b>Varer</b>			
Varer	7,9	18 827 000	14 416 000
<b>Sum varer</b>		<b>18 827 000</b>	<b>14 416 000</b>
<b>Fordringer</b>			
Kundefordringer		1 002 656	844 505
Andre fordringer	7	9 846 133	7 596 358
<b>Sum fordringer</b>		<b>10 848 789</b>	<b>8 440 863</b>
<b>Bankinnskudd, kontanter og lignende</b>			
Bankinnskudd, kontanter og lignende	7,10	8 705 229	13 075 663
<b>Sum bankinnskudd, kontanter og lignende</b>		<b>8 705 229</b>	<b>13 075 663</b>
<b>Sum omløpsmidler</b>		<b>38 381 018</b>	<b>35 932 526</b>
<b>SUM EIENDELER</b>		<b>40 520 468</b>	<b>38 551 184</b>



### Konsernets balanse

Beløp i: NOK	Note	2021	2020
<b>BALANSE - EGENKAPITAL OG GJELD</b>			
<b>Egenkapital</b>			
<b>Innskutt egenkapital</b>			
Selskapskapital	11	100 000	100 000
Overkurs		608 000	608 000
<b>Sum innskutt egenkapital</b>	<b>6</b>	<b>708 000</b>	<b>708 000</b>
<b>Opptjent egenkapital</b>			
Annen egenkapital		8 985 924	8 341 561
<b>Sum opptjent egenkapital</b>	<b>6</b>	<b>8 985 924</b>	<b>8 341 561</b>
Minoritetsinteresser	6	1 019 251	1 111 936
<b>Sum egenkapital</b>	<b>6</b>	<b>10 713 175</b>	<b>10 161 497</b>
<b>Gjeld</b>			
<b>Langsiktig gjeld</b>			
Utsatt skatt	5	55 182	56 039
<b>Sum avsetninger for forpliktelser</b>		<b>55 182</b>	<b>56 039</b>
<b>Annen langsiktig gjeld</b>			
Gjeld til kredittinstitusjoner		2 730 985	2 484 823
Øvrig langsiktig gjeld		4 970 791	2 909 945
<b>Sum annen langsiktig gjeld</b>	<b>7</b>	<b>7 701 776</b>	<b>5 394 768</b>
<b>Sum langsiktig gjeld</b>		<b>7 756 958</b>	<b>5 450 807</b>
<b>Kortsiktig gjeld</b>			
Gjeld til kredittinstitusjoner	7	35 674	
Leverandørgjeld		11 092 394	9 301 263
Betalbar skatt	5	1 430 618	1 902 757
Skyldige offentlige avgifter		1 048 980	980 429
Utbytte	6	4 005 600	5 900 000
Annen kortsiktig gjeld		4 437 069	4 854 431
<b>Sum kortsiktig gjeld</b>		<b>22 050 335</b>	<b>22 938 880</b>
<b>Sum gjeld</b>		<b>29 807 293</b>	<b>28 389 687</b>



## Konsernets balanse

<b>Beløp i: NOK</b>	<b>Note</b>	<b>2021</b>	<b>2020</b>
<b>SUM EGENKAPITAL OG GJELD</b>		<b>40 520 468</b>	<b>38 551 184</b>



Til generalforsamlingen i P Karlsen Invest AS

## Uavhengig revisors beretning

### Konklusjon

Vi har revidert P Karlsen Invest AS' årsregnskap, som består av:

- selskapsregnskapet, som består av balanse per 31. desember 2021, resultatregnskap og kontantstrømoppstilling for regnskapsåret avsluttet per denne datoen og noter til årsregnskapet, herunder et sammendrag av viktige regnskapsprinsipper, og
- konsernregnskapet, som består av balanse per 31. desember 2021, resultatregnskap og kontantstrømoppstilling for regnskapsåret avsluttet per denne datoen og noter til årsregnskapet, herunder et sammendrag av viktige regnskapsprinsipper.

Etter vår mening

- oppfyller årsregnskapet gjeldende lovkrav,
- gir selskapsregnskapet et rettviseende bilde av selskapets finansielle stilling per 31. desember 2021 og av dets resultater og kontantstrømmer for regnskapsåret avsluttet per denne datoen i samsvar med regnskapslovens regler og god regnskapsskikk i Norge, og
- gir konsernregnskapet et rettviseende bilde av konsernets finansielle stilling per 31. desember 2021 og av dets resultater og kontantstrømmer for regnskapsåret avsluttet per denne datoen i samsvar med regnskapslovens regler og god regnskapsskikk i Norge.

### Grunnlag for konklusjonen

Vi har gjennomført revisjonen i samsvar med de internasjonale revisjonsstandardene International Standards on Auditing (ISA-ene). Våre oppgaver og plikter i henhold til disse standardene er beskrevet nedenfor under *Revisors oppgaver og plikter ved revisjonen av årsregnskapet*. Vi er uavhengige av selskapet og konsernet slik det kreves i lov, forskrift og International Code of Ethics for Professional Accountants (inkludert internasjonale uavhengighetsstandarder) utstedt av the International Ethics Standards Board for Accountants (IESBA-reglene), og vi har overholdt våre øvrige etiske forpliktelser i samsvar med disse kravene. Innhentet revisjonsbevis er etter vår vurdering tilstrekkelig og hensiktsmessig som grunnlag for vår konklusjon.

### Øvrig informasjon

Styret (ledelsen) er ansvarlig for informasjonen i årsberetningen. Øvrig informasjon omfatter informasjon i årsrapporten bortsett fra årsregnskapet og den tilhørende revisjonsberetningen. Vår konklusjon om årsregnskapet ovenfor dekker ikke informasjonen i årsberetningen.

I forbindelse med revisjonen av årsregnskapet er det vår oppgave å lese årsberetningen. Formålet er å vurdere hvorvidt det foreligger vesentlig inkonsistens mellom årsberetningen og årsregnskapet og den kunnskap vi har opparbeidet oss under revisjonen av årsregnskapet, eller hvorvidt informasjon i

PricewaterhouseCoopers AS, Brattørkaia 17B, Postboks 6365 Torgard, NO-7492 Trondheim  
T: 02316, org. no.: 987 009 713 MVA, www.pwc.no  
Statsautoriserte revisorer, medlemmer av Den norske Revisorforening og autorisert regnskapsførerselskap



Uavhengig revisors beretning - P Karlsen Invest AS



årsberetningen ellers fremstår som vesentlig feil. Vi har plikt til å rapportere dersom årsberetningen fremstår som vesentlig feil. Vi har ingenting å rapportere i så henseende.

Basert på kunnskapen vi har opparbeidet oss i revisjonen, mener vi at årsberetningen

- er konsistent med årsregnskapet og
- inneholder de opplysninger som skal gis i henhold til gjeldende lovkrav.

---

### *Ledelsens ansvar for årsregnskapet*

Ledelsen er ansvarlig for å utarbeide årsregnskapet og for at det gir et rettviseende bilde i samsvar med regnskapslovens regler og god regnskapsskikk i Norge. Ledelsen er også ansvarlig for slik intern kontroll som den finner nødvendig for å kunne utarbeide et årsregnskap som ikke inneholder vesentlig feilinformasjon, verken som følge av misligheter eller utilsiktede feil.

Ved utarbeidelsen av årsregnskapet er ledelsen ansvarlig for å ta standpunkt til selskapets og konsernets evne til fortsatt drift og opplyse om forhold av betydning for fortsatt drift. Forutsetningen om fortsatt drift skal legges til grunn for årsregnskapet så lenge det ikke er sannsynlig at virksomheten vil bli avviklet.

---

### *Revisors oppgaver og plikter ved revisjonen av årsregnskapet*

Vårt mål er å oppnå betryggende sikkerhet for at årsregnskapet som helhet ikke inneholder vesentlig feilinformasjon, verken som følge av misligheter eller utilsiktede feil, og å avgi en revisjonsberetning som inneholder vår konklusjon. Betryggende sikkerhet er en høy grad av sikkerhet, men ingen garanti for at en revisjon utført i samsvar med ISA-ene, alltid vil avdekke vesentlig feilinformasjon som eksisterer. Feilinformasjon kan oppstå som følge av misligheter eller utilsiktede feil. Feilinformasjon blir vurdert som vesentlig dersom den enkeltvis eller samlet med rimelighet kan forventes å påvirke økonomiske beslutninger som brukerne foretar basert på årsregnskapet.

For videre beskrivelse av revisors oppgaver og plikter vises det til:  
<https://revisorforeningen.no/revisjonsberetninger>

Trondheim, 13. mai 2022  
**PricewaterhouseCoopers AS**

Ronny Lysmen  
Statsautorisert revisor



## Årsberetning for

### P Karlsen Invest AS med konsern 2021

Virksomheten til P Karlsen Invest AS og konsern er å eie og drive dagligvareforretninger tilknyttet Bunnpriskjeden, finansiering og investering, samt å gjøre seg interessert i andre selskap. Selskapet har lokalisering i Leknes.

Forutsetningen for fortsatt drift er lagt til grunn ved utarbeidelsen av regnskapet. Det fremlagte resultatregnskap og balanse med tilhørende noter gir etter styrets oppfatning tilfredsstillende uttrykk for resultatet i 2021. Det har ikke inntrådt forhold etter regnskapsårets utgang som det ikke er tatt hensyn til i årsoppgjøret og som er av betydning for å bedømme firmaets resultat og stilling.

Virksomhetens bransje medfører verken forurensning eller utslipp som kan være til skade for det ytre miljø.

Selskapets (konsernets) driftsinntekter i 2021 er kr 2 117 010 (224 350 013). Tilsvarende tall for 2020 er kr 1 395 000 (198 452 567).

Selskapets (konsernets) resultat etter skatt i 2021 er kr 3 791 826 (4 407 277). Tilsvarende tall for 2020 er kr 5 385 831 (7 756 985).

Årsoppgjøret er avlagt under forutsetning om fortsatt drift. Morselskapet og konsernets finansielle stilling er god. Likviditetssituasjonen 31.12 og p.t. er som forventet. Kontantstrømmen i 2021 var negativ for både morselskapet og konsernet, men positiv fra operasjonelle aktiviteter for morselskapet. Styret mener at den forretningsmessige og finansielle risiko for selskapet og konsernet er lav. Selskapet og konsernet har en tilfredsstillende låne- og betalingsevne som opprettholder tilstrekkelig finansiell handlefrihet.

Morselskapet har 1 mann- og 1 kvinnelig ansatt. Konsernets sykefravær var 4 855 timer. Dette utgjør ca. 5,5 % av total arbeidstid i året. Det iverksettes løpende tiltak innen HMS for å forbedre konsernets arbeidsmiljø. Samarbeidet med de ansattes organisasjoner går bra.

Konsernet bidrar positivt til miljøet innenfor blant annet gjenvinning og energisparende tiltak som walk-in kjølerom, forsøk med LED-belysning og gjennomgang av enkeltbutikkers totale energiforbruk.

Den 31.12 arbeidet det 51 menn og 45 kvinner i konsernet. Lønnen er den samme for likt arbeid i hele konsernet. Omfanget av overtid er likt for kvinner og menn. Selskapet aksepterer ingen form for diskriminering knyttet til noe forhold.



Styret har ikke tegnet forsikring for deres mulige ansvar overfor foretaket og tredjepersoner.

Styret foreslår følgende disponering av årsresultatet for 2021 for morselskapet:

Årets resultat	3 791 826
Avsatt utbytte	3 000 000
Avsatt til annen egenkapital	791 826

Trondheim, 13. mai 2022

Petter Karlsen (May 18, 2022 13:12 GMT+2)

Petter Karlsen  
Styrets leder



## Resultatregnskap

Morselskap			Note	Konsern	
2021	2020			2021	2020
		<b>Salgsinntekt</b>			
2 117 010	1 395 000	Salgsinntekt		221 113 878	196 559 146
0	0	Annen driftsinntekt		3 236 135	1 893 421
<b>2 117 010</b>	<b>1 395 000</b>	<b>Sum salgsinntekter</b>	<b>1</b>	<b>224 350 013</b>	<b>198 452 567</b>
		<b>Driftskostnader</b>			
0	0	Varekostnad		169 930 379	147 810 285
2 024 044	1 363 401	Lønnskostnad	2	20 304 887	17 214 818
0	0	Avskrivning	3	186 586	142 532
33 158	65 054	Annen driftskostnad	2	29 052 725	24 423 008
<b>2 057 202</b>	<b>1 428 455</b>	<b>Sum driftskostnader</b>		<b>219 474 577</b>	<b>189 590 643</b>
		<b>Finansposter</b>			
2 959 400	4 900 000	Inntekt fra investering i datterselskap		0	0
800 000	500 000	Inntekt fra investering i tilknyttet selskap	4	874 147	1 107 226
4 689	37 290	Annen renteinntekt		11 337	52 372
0	0	Annen rentekostnad		280 899	300 697
0	0	Annen finanskostnad		0	11 551
<b>3 764 089</b>	<b>5 437 290</b>	<b>Sum finansposter</b>		<b>604 585</b>	<b>847 350</b>
<b>3 823 897</b>	<b>5 403 835</b>	<b>Ordinært resultat før skatt</b>		<b>5 480 021</b>	<b>9 709 274</b>
32 071	18 004	Skattekostnad på ordinært resultat	5	1 072 744	1 952 289
<b>3 791 826</b>	<b>5 385 831</b>	<b>Ordinært resultat</b>	<b>6</b>	<b>4 407 277</b>	<b>7 756 985</b>
0	0	Minoritetens andel av resultatet	6	762 914	1 266 820
3 791 826	5 385 831	Majoritetens andel av resultatet	6	3 644 362	6 490 164
		<b>Opplysninger om</b>			
3 000 000	5 000 000	Foreslått utbytte	6		
791 826	378 831	Avsatt til annen egenkapital	6		
0	7 000	Overført til annen innskutt egenkapital	6		



## Balanse

Morselskap			Note	Konsern	
2021	2020			2021	2020
<b>Eiendeler</b>					
<b>Anleggsmidler</b>					
<b>Imaterielle eiendeler</b>					
0	0	Utsatt skattefordel	5	357 017	0
<b>0</b>	<b>0</b>	<b>Sum imaterielle eiendeler</b>		<b>357 017</b>	<b>0</b>
<b>Varige driftsmidler</b>					
0	0	Driftsløsøre, inventar, verktøy, kontormaskiner	3, 7	855 061	653 558
<b>0</b>	<b>0</b>	<b>Sum varige driftsmidler</b>		<b>855 061</b>	<b>653 558</b>
<b>Finansielle anleggsmidler</b>					
2 314 679	1 964 679	Investeringer i datterselskap	4	0	0
15 000	15 000	Investeringer i tilknyttet selskap	4	696 372	622 225
0	1 117 875	Lån til tilknyttet selskap og felles konsern	7, 8	0	1 117 875
0	0	Obligasjoner og andre fordringer	7, 8	231 000	225 000
<b>2 329 679</b>	<b>3 097 554</b>	<b>Sum finansielle anleggsmidler</b>		<b>927 372</b>	<b>1 965 100</b>
<b>2 329 679</b>	<b>3 097 554</b>	<b>Sum anleggsmidler</b>		<b>2 139 450</b>	<b>2 618 658</b>
<b>Omløpsmidler</b>					
0	0	Varer	7, 9	18 827 000	14 416 000
<b>Fordringer</b>					
0	0	Kundefordringer		1 002 656	844 505
4 216 822	5 093 750	Konsernfordringer	7	0	0
917 108	500 000	Andre fordringer	7	9 846 133	7 596 358
<b>5 133 930</b>	<b>5 593 750</b>	<b>Sum fordringer</b>	<b>8</b>	<b>10 848 789</b>	<b>8 440 863</b>
<b>3 074 431</b>	<b>3 108 880</b>	<b>Bankinnskudd, kontanter o.l.</b>	<b>7, 10</b>	<b>8 705 229</b>	<b>13 075 663</b>
<b>8 208 361</b>	<b>8 702 630</b>	<b>Sum omløpsmidler</b>		<b>38 381 018</b>	<b>35 932 526</b>
<b>10 538 040</b>	<b>11 800 184</b>	<b>Sum eiendeler</b>		<b>40 520 468</b>	<b>38 551 184</b>



## Balanse

Morselskap		Note	Konsern	
2021	2020		2021	2020
<b>Egenkapital og gjeld</b>				
<b>Egenkapital</b>				
<b>Innskutt egenkapital</b>				
100 000	100 000	11	100 000	100 000
608 000	608 000		608 000	608 000
<b>708 000</b>	<b>708 000</b>	<b>6</b>	<b>708 000</b>	<b>708 000</b>
<b>Opptjent egenkapital</b>				
6 393 045	5 601 220		8 985 924	8 341 561
<b>6 393 045</b>	<b>5 601 220</b>	<b>6</b>	<b>8 985 924</b>	<b>8 341 561</b>
<b>0</b>	<b>0</b>	<b>6</b>	<b>1 019 251</b>	<b>1 111 936</b>
<b>7 101 045</b>	<b>6 309 220</b>	<b>6</b>	<b>10 713 175</b>	<b>10 161 497</b>
<b>Avsetning til forpliktelser</b>				
17 882	17 160	5	55 182	56 039
<b>17 882</b>	<b>17 160</b>		<b>55 182</b>	<b>56 039</b>
<b>Annen langsiktig gjeld</b>				
0	0		2 730 985	2 484 823
0	0		4 970 791	2 909 945
<b>0</b>	<b>0</b>	<b>7</b>	<b>7 701 776</b>	<b>5 394 768</b>
<b>Kortsiktig gjeld</b>				
0	0	7	35 674	0
1 463	0		11 092 394	9 301 263
31 349	844	5	1 430 618	1 902 757
201 251	195 591		1 048 980	980 429
3 000 000	5 000 000	6	4 005 600	5 900 000
185 050	277 369		4 437 069	4 854 431
<b>3 419 113</b>	<b>5 473 804</b>		<b>22 050 335</b>	<b>22 938 880</b>
<b>3 436 995</b>	<b>5 490 964</b>		<b>29 807 293</b>	<b>28 389 687</b>
<b>10 538 040</b>	<b>11 800 184</b>		<b>40 520 468</b>	<b>38 551 184</b>

Leknes, 13.05.2022

Petter Karlsen (May 18, 2022 13:12 GMT+2)

Petter Karlsen  
Styreleder



## Regnskapsprinsipper

Årsregnskapet er satt opp i samsvar med regnskapsloven 1998 og god regnskapsskikk.

P Karlsen Invest AS har konsernregnskapsplikt fra og med regnskapsåret 2021. Det er utarbeidet sammenligningstall for resultatregnskap, balanse og noter for 2020. I henhold unntaket i § 1-6-3 i Forskrift til utfylling og gjennomføring av regnskapsloven er det ikke utarbeidet sammenligningstall til kontantstrømpoppstillingen for morselskap og konsern.

### Konsolideringsprinsipper

Konsernregnskapet er utarbeidet som om konsernet var én økonomisk enhet. Transaksjoner og mellomværende mellom selskapene i konsernet er eliminert. Konsernregnskapet er utarbeidet etter ensartede prinsipper, ved at datterselskapet følger de samme regnskapsprinsipper som morselskapet.

Kjøpte datterselskaper regnskapsføres i konsernregnskapet basert på morselskapets anskaffelseskost. Anskaffelseskost tilordnes identifiserbare eiendeler og gjeld i datterselskapet, som oppføres i konsernregnskapet til virkelig verdi på oppkjøpstidspunktet. Eventuell merverdi eller mindreverdi ut over hva som kan henføres til identifiserbare eiendeler og gjeld balanseføres som goodwill. Merverdier i konsernregnskapet avskrives over de oppkjøpte eiendelenes forventede levetid.

### Salgsinntekter

Inntektsføring ved salg av varer skjer på leveringstidspunktet. Tjenester inntektsføres i takt med utførelsen.

### Klassifisering og vurdering av balanseposter

Eiendeler bestemt til varig eie eller bruk er klassifisert som anleggsmidler. Eiendeler som er tilknyttet varekretsløpet er klassifisert som omløpsmidler. Fordringer klassifiseres som omløpsmidler hvis de skal tilbakebetales i løpet av ett år etter utbetalingstidspunktet. For gjeld er analoge kriterier lagt til grunn.

Omløpsmidler vurderes til laveste av anskaffelseskost og virkelig verdi. Kortsiktig gjeld balanseføres til nominelt beløp på etableringstidspunktet.

Anleggsmidler vurderes til anskaffelseskost. Varige anleggsmidler som forringes i verdi avskrives lineært over forventet økonomisk levetid. Anleggsmidlene nedskrives til virkelig verdi ved verdifall som ikke forventes å være forbigående. Langsiktig gjeld i norske kroner med unntak av andre avsetninger balanseføres til nominelt beløp på etableringstidspunktet.

### Datterselskaper og tilknyttede selskaper

Datterselskap (DS) og tilknyttede selskap (TS) er vurdert etter kostmetoden i selskapsregnskapet. Kostprisen økes når midler tilføres ved kapitalutvidelse, eller når det gis konsernbidrag til datterselskap. Mottatte utdelinger resultatføres i utgangspunktet som inntekt. Utdelinger som overstiger andel av opptjent egenkapital etter kjøpet føres som reduksjon av anskaffelseskost. Utbytte/konsernbidrag fra datterselskap regnskapsføres det samme året som datterselskapet avsetter beløpet. Tilsvarende gjelder tilknyttet selskap forutsatt at det er betydelig sannsynlighetsovervekt for slik utdeling. Utbytte fra andre selskaper regnskapsføres som finansinntekt når det er vedtatt.

Investering i tilknyttede selskap (TS) vurderes etter egenkapitalmetoden (EK-metoden) i konsernregnskapet. Konsernets andel av resultatet er basert på resultatene etter skatt i de selskapene hvor man har investert med fradrag for interne gevinster og eventuelle avskrivninger på merverdi som skyldes at kostpris på aksjene var høyere enn den ervervede andelen av balanseført egenkapital. I konsernets resultatregnskap er resultatandelene vist under finansposter.

### Varebeholdninger

Lager av innkjøpte varer er verdsatt til laveste av anskaffelseskost etter FIFO- prinsippet og virkelig verdi.

### Fordringer

Kundefordringer og andre fordringer er oppført i balansen til pålydende etter fradrag for avsetning til forventet tap. Avsetning til tap gjøres på grunnlag av individuelle vurderinger av de enkelte fordringene. I tillegg gjøres det for øvrige kundefordringer en uspesifisert avsetning for å dekke antatt tap.

### Kortsiktige plasseringer

Kortsiktige plasseringer som inngår i en handelsportefølje (aksjer og andeler vurdert som omløpsmidler) er vurdert til markedsverdi på balansedagen. Mottatt utbytte og andre utdelinger inntektsføres som annen finansinntekt.

### Pensjoner

Selskapene i konsernet har en innskuddsbasert pensjonsordning som tilfredsstiller kravene i lov om obligatorisk tjenestepensjon.

### Skatt

Skattekostnaden i resultatregnskapet omfatter både periodens betalbare skatt og endring i utsatt skatt. Utsatt skatt er beregnet med 22% på grunnlag av de midlertidige forskjeller som eksisterer mellom regnskapsmessige og skattemessige verdier, samt eventuelt ligningsmessig underskudd til fremføring ved utgangen av regnskapsåret. Skatteøkende og skattereduserende midlertidige forskjeller som reverserer eller kan reversere i samme periode er utlignet. Oppføring av utsatt skattefordel på netto skattereduserende forskjeller som ikke er utlignet og underskudd til fremføring, er begrunnet med antatt fremtidig inntjening. Utsatt skatt og skattefordel som kan balanseføres er oppført netto i balansen for selskaper i skattekonsern, og brutto for øvrige.

Skatt på mottatt konsernbidrag er ført direkte mot skatt i balansen (mot betalbar skatt hvis konsernbidraget har hatt virkning på betalbar skatt og mot utsatt skatt hvis konsernbidraget har hatt virkning på utsatt skatt).

### Kontantstrømpoppstilling

Kontantstrømpoppstillingen utarbeides etter den indirekte metoden. Kontanter og kontantekvivalenter omfatter kontanter, bankinnskudd og andre kortsiktige, likvide plasseringer som umiddelbart og med uvesentlig kursrisiko kan konverteres til kjente kontantbeløp og med forfallsdato kortere enn tre måneder fra anskaffelsesdato.



P Karlsen Invest AS

Noter til årsregnskapet 2021

## Note 1 Driftsinntekter

Fordeling på virksomhetsområder	Morselskapet		Konsernet	
	2021	2020	2021	2020
Utleie arbeidskraft	2 117 010	1 395 000	0	0
Handel	0	0	224 350 013	198 452 567
<b>Sum</b>	<b>2 117 010</b>	<b>1 395 000</b>	<b>224 350 013</b>	<b>198 452 567</b>

## Note 2 Lønnskostnader, antall ansatte, godtgjørelser, lån til ansatte

Lønnskostnader	Morselskapet		Konsernet	
	2021	2020	2021	2020
Lønninger	1 779 122	1 211 355	18 433 346	15 871 360
Arbeidsgiveravgift	100 041	66 487	1 041 627	876 668
Pensjonskostnader	135 940	85 559	357 722	227 036
Andre ytelser	8 941	0	472 192	239 754
<b>Sum</b>	<b>2 024 044</b>	<b>1 363 401</b>	<b>20 304 887</b>	<b>17 214 818</b>

Gjennomsnittlig antall årsverk i regnskapsåret var 1 i morselskapet og 45 i konsernet.

Ytelser til ledende personer	Daglig leder	Andre ledende personer	
		Styret	
Lønn / styrehonorar	600 000	0	1 178 769
Pensjonsutgifter	0	0	23 575
Annen godtgjørelse	0	0	64 914

Det er ikke gitt lån/sikkerhetsstillelse til styreformann eller andre nærstående parter. Selskapet har ikke daglig leder.

Revisor	Morselskapet	Konsernet
Kostnadsført revisjonshonorar i regnskapet	11 803	109 801
Honorar for teknisk regnskapsbistand fra revisor	6 000	42 000
Andre attestasjonstjenester	0	0
Skatterådgivning	0	0
Andre tjenester utenfor revisjonen	2 266	2 266

Kostnadsførte revisjonshonorarer er eksklusive merverdiavgift.

## Note 3 Varige driftsmidler

Morselskapet	Driftsløsøre og inventar	Sum varige driftsmidler
Varige driftsmidler		
Anskaffelseskost 01.01	0	0
Tilgang kjøpte varige driftsmidler	0	0
<b>Avgang varige driftsmidler</b>	<b>0</b>	<b>0</b>
Anskaffelseskost 31.12	0	0
Akkumulerte nedskrivninger 31.12	0	0
<b>Akkumulerte avskrivninger 31.12</b>	<b>0</b>	<b>0</b>
<b>Balansført verdi pr. 31.12</b>	<b>0</b>	<b>0</b>
Årets nedskrivninger	0	0
Årets avskrivninger	0	0
Forventet økonomisk levetid		



P Karlsen Invest AS

Noter til årsregnskapet 2021

## Konsernet

Varige driftsmidler	Driftsløse og inventar	Sum varige driftsmidler
Anskaffelseskost 01.01	1 171 903	1 171 903
Tilgang	388 089	388 089
Avgang	0	0
<b>Anskaffelseskost 31.12</b>	<b>1 559 992</b>	<b>1 559 992</b>
Akkumulerte nedskrivninger 31.12	0	0
Akkumulerte avskrivninger 31.12	704 931	704 931
<b>Balanseført verdi pr. 31.12</b>	<b>855 061</b>	<b>855 061</b>
Årets nedskrivning	0	0
Årets avskrivninger	186 586	186 586
Forventet økonomisk levetid	3 - 10 år	

## Note 4 Aksjer i datterselskap og tilknyttet selskap

Aksjer i datterselskap	Forretningskontor	Antall aksjer	Egenkapital siste år	Resultat siste år	Eierandel/stemmeandel
Karlsen Dagligvarer AS	Leknes, Norge	100	1 473 499	435 744	100 %
Ramberg Lavpris AS	Ramberg, Norge	100	1 008 750	1 005 795	100 %
Gravdal Dagligvarer AS	Gravdal, Norge	100	1 003 725	1 898 030	70 %
Breivika Dagligvarer AS	Harstad, Norge	100	536 517	227 038	70 %
Havnegata Lavpris AS	Harstad, Norge	100	1 001 548	764 023	51 %
Bogen Dagligvarer AS	Bogen, Norge	100	1 001 241	449 917	70 %
Narvik Dagligvarer AS	Narvik, Norge	100	-779 843	-1 274 273	70 %

### Aksjer i tilknyttet selskap

Sortland Dagligvarer AS	Sortland, Norge	100	1 392 743	1 748 293	50 %
-------------------------	-----------------	-----	-----------	-----------	------

Selskapene balanseføres etter egenkapitalmetoden i konsernregnskapet. Nedenfor vises andel av egenkapital 01.01, årets endring samt andel av egenkapital 31.12

Selskap	Andel EK 01.01	Tilgang - avgang	Andel årets		Andre korreksjoner	Andel EK 31.12
			resultat	Mottatt utbytte		
Sortland Dagligvarer AS	622 225	0	874 147	-800 000	0	696 372
<b>Sum</b>	<b>622 225</b>	<b>0</b>	<b>874 147</b>	<b>-800 000</b>	<b>0</b>	<b>696 372</b>



P Karlsen Invest AS

Noter til årsregnskapet 2021

## Note 5 Skatt

### Beregning av utsatt skatt og endring i utsatt skatt

	Morselskapet		Konsernet	
	2021	2020	2021	2020
<b>Oversikt over midlertidige forskjeller</b>				
<b>Positive midlertidige forskjeller</b>				
Varige driftsmidler	0	0	173 067	189 153
Andre forskjeller	81 282	78 000	81 282	78 000
<b>Sum positive midlertidige forskjeller</b>	<b>81 282</b>	<b>78 000</b>	<b>254 349</b>	<b>267 153</b>
<b>Negative midlertidige forskjeller som er utlignet</b>				
Utestående fordringer	0	0	0	-12 431
Gevinst og tapskonto	0	0	0	0
Underskudd og annen godtgjørelse til fremføring	0	0	-1 626 321	0
Varige driftsmidler	0	0	0	0
Avsetning for forpliktelser	0	0	0	0
Sum neg. midlertidige forskjeller som er utlignet	0	0	-1 626 321	-12 431
<b>Sum midlertidige forskjeller som ikke er utlignet</b>	<b>0</b>	<b>0</b>	<b>0</b>	<b>0</b>
<b>Grunnlag for utsatt skatt/skattefordel i balansen</b>	<b>81 282</b>	<b>78 000</b>	<b>-1 371 972</b>	<b>254 722</b>

### Utsatt skatt/skattefordel og endring i utsatt skatt

22 % utsatt skatt	17 882	17 160	55 182	56 039
22 % utsatt skattefordel	0	0	-357 017	0
Herav ikke balanseført	0	0	0	0

	Morselskapet	
	2021	2020
<b>Betalbar skatt</b>		
Resultat før skattekostnad	3 823 896	5 403 835
Permanente forskjeller	0	0
<b>Grunnlag for årets skattekostnad</b>	<b>3 823 896</b>	<b>5 403 835</b>
Endring i midlertidige forskjeller	0	0
<b>Grunnlag for betalbar skatt (i skattekostnaden)</b>	<b>3 823 896</b>	<b>5 403 835</b>
Anvendelse av fremførbarunderskudd	0	0
Tilbakeføring av innt.f. utbytte	-3 759 400	-5 400 000
3 % innt.f. av utbytte	78 000	0
Avgitt konsernbidrag	0	0
<b>Skattepl. innt. (gr.lag betalbar skatt i balansen)</b>	<b>142 496</b>	<b>3 835</b>

### Fordeling av skattekostnad på ordinært resultat

Betalbar skatt	31 349	844
Endring i utsatt skatt/skattefordel	722	17 160
<b>Sum skattekostnad på ordinært resultat</b>	<b>32 071</b>	<b>18 004</b>



P Karlsen Invest AS

Noter til årsregnskapet 2021

## Note 6 Egenkapital

### Morselskapet

#### Årets endring i egenkapital

	Aksjekapital	Overkurs	Annen egenkapital	Sum
Egenkapital 01.01.	100 000	608 000	5 601 220	6 309 220
Avsatt utbytte	0	0	-3 000 000	-3 000 000
Årets resultat	0	0	3 791 826	3 791 826
<b>Egenkapital 31.12.</b>	<b>100 000</b>	<b>608 000</b>	<b>6 393 045</b>	<b>7 101 045</b>

### Konsernet

Egenkapital 01.01.	100 000	608 000	9 453 497	10 161 497
Årets resultat	0	0	4 407 277	4 407 277
Utbytte minoritet	0	0	-1 005 600	-1 005 600
Utbytte majoritet	0	0	-3 000 000	-3 000 000
Tilgang minoritet	0	0	150 000	150 000
<b>Egenkapital 31.12.</b>	<b>100 000</b>	<b>608 000</b>	<b>10 005 175</b>	<b>10 713 175</b>

### Minoritetsinteresser

Minoritetsinteresser 01.01.				1 111 936
Andel av årets resultat				762 914
Andel av tilgang				150 000
Andel av avsatt utbytte				-1 005 600
<b>Minoritetsinteresser 31.12.</b>				<b>1 019 251</b>

## Note 7 Fordringer og gjeld, inkl. sikkerhetsstillelser

Fordringer som forfaller senere enn 1 år	Morselskapet		Konsernet	
	2021	2020	2021	2020
Lån til foretak i samme konsern	0	0	0	0
Lån til tilknyttet selskap	0	1 117 875	0	1 117 875
Andre langsiktige fordringer	0	0	231 000	225 000
<b>Sum</b>	<b>0</b>	<b>1 117 875</b>	<b>231 000</b>	<b>1 342 875</b>

Gjeld som forfaller senere enn 5 år	Morselskapet		Konsernet	
	2021	2020	2021	2020
Gjeld til kredittinstitusjoner	0	0	0	0
<b>Sum</b>	<b>0</b>	<b>0</b>	<b>0</b>	<b>0</b>

Sikkerhetsstillelser	Morselskapet		Konsernet	
	2021	2020	2021	2020
Gjeld til kredittinstitusjoner sikret ved pant	0	0	2 766 658	2 484 823
Øvrig langsiktig gjeld sikret ved pant	0	0	4 970 790	2 909 945
<b>Sum gjeld sikret ved pant</b>	<b>0</b>	<b>0</b>	<b>7 737 448</b>	<b>5 394 768</b>

#### Bokført verdi av eiendeler stillet som sikkerhet for pantegjeld:

Varige driftsmidler	0	0	819 876	653 558
Varelager	0	0	18 827 000	14 416 000
Aksjer	0	0	0	0

Varelageret er stilt som sikkerhet for gjeld til franchisegiver.

Konsernet er innvilget trekkrettighet på kassakredittkonto på til sammen inntil 2 MNOK.



P Karlsen Invest AS

Noter til årsregnskapet 2021

## Note 8 Mellomværende med tilknyttede selskaper

	Morselskapet		Konsernet	
	2021	2020	2021	2020
<b>Fordringer</b>				
Kundefordringer	0	0	0	0
Andre kortsiktige fordringer	800 000	0	0	0
Andre langsiktige fordringer	0	1 117 875	0	1 117 875
<b>Sum</b>	<b>800 000</b>	<b>1 117 875</b>	<b>0</b>	<b>1 117 875</b>

## Note 9 Varebeholdninger

	Morselskapet		Konsernet	
	2021	2020	2021	2020
Lager av innkjøpte varer for videresalg	0	0	18 827 000	14 416 000
<b>Sum</b>	<b>0</b>	<b>0</b>	<b>18 827 000</b>	<b>14 416 000</b>

Lager av innkjøpte varer for videresalg er vurdert til kostpris. Det foreligger ikke ukurans i beholdningen.

## Note 10 Bankinnskudd

	Morselskapet		Konsernet	
	2021	2020	2021	2020
Kontanter mv				
Bundne bankinnskudd	130 000	130 000	1 344 698	941 076

## Note 11 Aksjekapital og aksjonærinformasjon

Aksjekapitalen på kr. 100 000 består av 100 aksjer à kr. 1 000.

Navn	Verv	Antall aksjer	Eierandel
Petter Karlsen	Styrets leder	100	100 %
<b>Totalt antall aksjer</b>		<b>100</b>	<b>100 %</b>



P Karlsen Invest AS

Kontantstrømoppstilling 2021

## KONTANTSTRØMOPPSTILLING

	Mor 2021	Note	Konsernet 2021
<b>Kontantstrømmer fra operasjonelle aktiviteter</b>			
Resultat før skattekostnad	3 823 897		5 480 021
Periodens betalte skatt	-844	5	-1 902 757
Ordinære avskrivninger	0	3	186 586
Endring i varelager	0	9	-4 411 000
Endring i kundefordringer	0		-158 151
Endring i leverandørgjeld	1 463		1 791 131
Endring i andre tidsavgrensningsposter	-503 768		-2 598 585
Resultatandel DS/TS (EK-metode) fratrukket utdelinger	0	4	-74 147
<b>Netto kontantstrøm fra operasjonelle aktiviteter</b>	<b>3 320 748</b>		<b>-1 686 902</b>
<b>Kontantstrømmer fra investeringsaktiviteter</b>			
Utbetalinger ved kjøp av varige driftsmidler	0	3	-388 089
Innbetalinger på lånefordringer konsem	876 928	8	0
Tilgang minoritet	0		150 000
Utbetalinger ved kjøp av aksjer og andeler i andre foretak	-350 000	4	0
Innbetaling på andre lånefordringer	1 117 875	7	1 117 875
Utbetalinger på andre lånefordringer	0	7	-6 000
<b>Netto kontantstrøm fra investeringsaktiviteter</b>	<b>1 644 803</b>		<b>873 786</b>
<b>Kontantstrømmer fra finansieringsaktiviteter</b>			
Innbetalinger ved opptak av ny gjeld	0		4 311 462
Utbetalinger ved nedbetaling av annen gjeld	0		-2 004 454
Netto innbetaling kasskreditt	0		35 674
Utbetalinger av utbytte	-5 000 000		-5 900 000
<b>Netto kontantstrøm fra finansieringsaktiviteter</b>	<b>-5 000 000</b>		<b>-3 557 318</b>
<b>Netto endring i kontanter</b>	<b>-34 449</b>		<b>-4 370 434</b>
Kontantbeholdning 01.01	3 108 880		13 075 663
<b>Kontantbeholdning 31.12</b>	<b>3 074 431</b>		<b>8 705 229</b>
<b>Spesifikasjon av kontantbeholdningen ved periodens slutt</b>			
Bankinnskudd, kontanter og lignende	3 074 431	10	8 705 229








## 360\_P Karlsen Invest AS\_konsernregnskap

Final Audit Report

2022-05-18

Created:	2022-05-18
By:	Merete Lille (merete.lille@bunnpris.no)
Status:	Signed
Transaction ID:	CBJCHBCAABAAiNWO0g5q3P0-LJn4M5jgaV6vtBWxVdW4

### "360\_P Karlsen Invest AS\_konsernregnskap" History

-  Document created by Merete Lille (merete.lille@bunnpris.no)  
2022-05-18 - 10:51:33 AM GMT- IP address: 89.248.8.30
-  Document emailed to Petter Karlsen (petter.karlsen@bunnpris.no) for signature  
2022-05-18 - 10:52:04 AM GMT
-  Email viewed by Petter Karlsen (petter.karlsen@bunnpris.no)  
2022-05-18 - 11:03:36 AM GMT- IP address: 89.248.8.30
-  Document e-signed by Petter Karlsen (petter.karlsen@bunnpris.no)  
Signature Date: 2022-05-18 - 11:12:46 AM GMT - Time Source: server- IP address: 89.248.8.30
-  Agreement completed.  
2022-05-18 - 11:12:46 AM GMT



Adobe Acrobat Sign