



## ÅRSREGNSKAPET FOR REGNSKAPSÅRET 2020 - GENERELL INFORMASJON

### Enheten

Organisasjonsnummer: 990 448 116  
Organisasjonsform: Aksjeselskap  
Foretaksnavn: SEASIDE INNOVASJON AS  
Forretningsadresse: Hauane  
6200 STRANDA

### Regnskapsår

Årsregnskapets periode: 01.01.2020 - 31.12.2020

### Konsern

Morselskap i konsern: Nei

### Regnskapsregler

Regler for små foretak benyttet: Ja  
Benyttet ved utarbeidelsen av årsregnskapet til selskapet: Regnskapslovens alminnelige regler

### Årsregnskapet fastsatt av kompetent organ

Bekreftet av representant for selskapet: Geir Rødset  
Dato for fastsettelse av årsregnskapet: 28.02.2021

### Grunnlag for avgivelse

År 2020: Årsregnskapet er elektronisk innlevert  
År 2019: Tall er hentet fra elektronisk innlevert årsregnskap fra 2020

*Det er ikke krav til at årsregnskapet m.v. som sendes til Regnskapsregisteret er undertegnet. Kontrollen på at dette er utført ligger hos revisor/enhetens øverste organ. Sikkerheten ivaretas ved at innsender har rolle/rettighet for innsending av årsregnskapet via Altinn, og ved at det bekreftes at årsregnskapet er fastsatt av kompetent organ.*

Brønnøysundregistrene, 31.05.2022



## Resultatregnskap

Beløp i: NOK	Note	2020	2019
<b>RESULTATREGNSKAP</b>			
<b>Inntekter</b>			
Salgsinntekt		1 125 700	815 318
<b>Sum inntekter</b>		<b>1 125 700</b>	<b>815 318</b>
<b>Kostnader</b>			
Varekostnad		1 051 351	673 446
Lønnskostnad	2,9	45 763	58 860
Avskrivning på varige driftsmidler og immaterielle eiendeler		6 290	
Annen driftskostnad	2,9	110 790	63 133
<b>Sum kostnader</b>		<b>1 214 194</b>	<b>795 439</b>
<b>Driftsresultat</b>		<b>-88 494</b>	<b>19 880</b>
<b>Finansinntekter og finanskostnader</b>			
Annen renteinntekt		186	684
<b>Sum finansinntekter</b>		<b>0</b>	<b>0</b>
Annen rentekostnad		5 641	307
<b>Sum finanskostnader</b>		<b>0</b>	<b>0</b>
<b>Netto finans</b>		<b>-5 455</b>	<b>377</b>
<b>Ordinært resultat før skattekostnad</b>		<b>-93 949</b>	<b>20 257</b>
Skattekostnad på ordinært resultat	4	-20 745	6 203
<b>Ordinært resultat etter skattekostnad</b>		<b>-73 204</b>	<b>14 054</b>
<b>Årsresultat</b>		<b>-73 204</b>	<b>14 054</b>
<b>Totalresultat</b>		<b>-73 204</b>	<b>14 054</b>
<b>Overføringer og disponeringer</b>			
Utbytte		0	0
Overføringer til/fra annen egenkapital		-73 204	14 054
<b>Sum overføringer og disponeringer</b>		<b>-73 204</b>	<b>14 054</b>



### Balanse

Beløp i: NOK	Note	2020	2019
<b>BALANSE - EIENDELER</b>			
<b>Anleggsmidler</b>			
<b>Immaterielle eiendeler</b>			
Sum immaterielle eiendeler		0	0
<b>Varige driftsmidler</b>			
Driftsløsøre, inventar, verktøy, kontormaskiner og lignende		125 500	
Sum varige driftsmidler		125 500	0
<b>Finansielle anleggsmidler</b>			
Investering i annet foretak i samme konsern		752	752
Sum finansielle anleggsmidler		752	752
Sum anleggsmidler		126 252	752
<b>Omløpsmidler</b>			
<b>Varer</b>			
Varer	1		62 555
Sum varer		0	0
<b>Fordringer</b>			
Kundefordringer	3,6	181 929	130 188
Sum fordringer		181 929	130 188
<b>Investeringer</b>			
Sum investeringer		0	0
<b>Bankinnskudd, kontanter og lignende</b>			
Bankinnskudd, kontanter og lignende	7	11 030	164 913
Sum bankinnskudd, kontanter og lignende		11 030	164 913
Sum omløpsmidler		192 959	357 656
<b>SUM EIENDELER</b>		<b>319 211</b>	<b>358 408</b>



## Balanse

Beløp i: NOK	Note	2020	2019
<b>BALANSE - EGENKAPITAL OG GJELD</b>			
<b>Egenkapital</b>			
<b>Innskutt egenkapital</b>			
Selskapskapital	5	100 000	100 000
Annen innskutt egenkapital		0	0
<b>Sum innskutt egenkapital</b>		<b>100 000</b>	<b>100 000</b>
<b>Opptjent egenkapital</b>			
Annen egenkapital	8	-4 637	68 567
<b>Sum opptjent egenkapital</b>		<b>-4 637</b>	<b>68 567</b>
<b>Sum egenkapital</b>		<b>95 363</b>	<b>168 567</b>
<b>Gjeld</b>			
<b>Langsiktig gjeld</b>			
<b>Sum avsetninger for forpliktelser</b>		<b>0</b>	<b>0</b>
<b>Annen langsiktig gjeld</b>			
Gjeld til kredittinstitusjoner		126 754	
<b>Sum annen langsiktig gjeld</b>		<b>126 754</b>	<b>0</b>
<b>Sum langsiktig gjeld</b>		<b>0</b>	<b>0</b>
<b>Kortsiktig gjeld</b>			
Leverandørgjeld	6	17 266	160 960
Betalbar skatt	4		6 203
Skyldige offentlige avgifter		45 533	3 824
Annen kortsiktig gjeld		34 295	18 855
<b>Sum kortsiktig gjeld</b>		<b>97 094</b>	<b>189 841</b>
<b>Sum gjeld</b>		<b>223 847</b>	<b>189 841</b>
<b>SUM EGENKAPITAL OG GJELD</b>		<b>319 211</b>	<b>358 408</b>



Storgata 28  
6200 Stranda  
www.bdo.no

## Uavhengig revisors beretning

### Til generalforsamlingen i Seaside Innovasjon AS

#### Uttalelse om revisjonen av årsregnskapet

##### Konklusjon

Vi har revidert årsregnskapet til Seaside Innovasjon AS.

##### Årsregnskapet består av:

- Balanse per 31. desember 2020
- Resultatregnskap for 2020
- Noter til årsregnskapet, herunder et sammendrag av viktige regnskapsprinsipper.

##### Etter vår mening:

Er årsregnskapet avgitt i samsvar med lov og forskrifter og gir et rettviseende bilde av selskapets finansielle stilling per 31. desember 2020, og av dets resultater for regnskapsåret avsluttet per denne datoen i samsvar med regnskapslovens regler og god regnskapskikk i Norge.

##### Grunnlag for konklusjonen

Vi har gjennomført revisjonen i samsvar med lov, forskrift og god revisjonskikk i Norge, herunder de internasjonale revisjonsstandardene International Standards on Auditing (ISA-ene). Våre oppgaver og plikter i henhold til disse standardene er beskrevet i Revisors oppgaver og plikter ved revisjon av årsregnskapet. Vi er uavhengige av selskapet slik det kreves i lov og forskrift, og har overholdt våre øvrige etiske forpliktelser i samsvar med disse kravene. Etter vår oppfatning er innhentet revisjonsbevis tilstrekkelig og hensiktsmessig som grunnlag for vår konklusjon.

##### Styret og daglig leders ansvar for årsregnskapet

Styret og daglig leder (ledelsen) er ansvarlig for å utarbeide årsregnskapet i samsvar med lov og forskrifter, herunder for at det gir et rettviseende bilde i samsvar med regnskapslovens regler og god regnskapskikk i Norge. Ledelsen er også ansvarlig for slik internkontroll som den finner nødvendig for å kunne utarbeide et årsregnskap som ikke inneholder vesentlig feilinformasjon, verken som følge av misligheter eller utilsiktede feil.

Ved utarbeidelsen av årsregnskapet må ledelsen ta standpunkt til selskapets evne til fortsatt drift og opplyse om forhold av betydning for fortsatt drift. Forutsetningen om fortsatt drift skal legges til grunn for årsregnskapet så lenge det ikke er sannsynlig at virksomheten vil bli avvirket.

##### Revisors oppgaver og plikter ved revisjonen av årsregnskapet

Vårt mål er å oppnå betryggende sikkerhet for at årsregnskapet som helhet ikke inneholder vesentlig feilinformasjon, verken som følge av misligheter eller utilsiktede feil, og å avgi en revisjonsberetning som inneholder vår konklusjon. Betryggende sikkerhet er en høy grad av sikkerhet, men ingen garanti for at en revisjon utført i samsvar med lov, forskrift og god revisjonskikk i Norge, herunder ISA-ene, alltid vil avdekke vesentlig feilinformasjon som eksisterer. Feilinformasjon kan oppstå som følge av misligheter eller utilsiktede feil. Feilinformasjon blir vurdert som vesentlig dersom den enkeltvis eller samlet med rimelighet kan forventes å påvirke økonomiske beslutninger som brukerne foretar basert på årsregnskapet.

For videre beskrivelse av revisors oppgaver og plikter vises det til:  
<https://revisorforeningen.no/revisjonsberetninger>




**Uttalelse om øvrige lovmessige krav**

**Konklusjon om registrering og dokumentasjon**

Basert på vår revisjon av årsregnskapet som beskrevet ovenfor, og kontrollhandlinger vi har funnet nødvendig i henhold til internasjonal standard for attestasjonsoppdrag (ISAE) 3000 «Attestasjonsoppdrag som ikke er revisjon eller forenklet revisorkontroll av historisk finansiell informasjon», mener vi at ledelsen har oppfylt sin plikt til å sørge for ordentlig og oversiktlig registrering og dokumentasjon av selskapets regnskapsopplysninger i samsvar med lov og god bokførings praksis i Norge.

Stranda, den 2. mars 2021  
BDO AS

  
Jens Arne Hagen  
Partner | statsautorisert revisor

**Resultatregnskap****Seaside Innovasjon AS**

	Note	2020	2019
<b>Driftsinntekter og driftskostnader</b>			
Salgsinntekter		1 125 700	815 318
<b>Sum driftsinntekter</b>		<b>1 125 700</b>	<b>815 318</b>
Varekostnad		1 051 351	673 446
Lønnskostnad	2,9	45 763	58 860
Avskrivning varige driftsmidler		6 290	0
Annen driftskostnad	2,9	110 790	63 133
<b>Sum driftskostnader</b>		<b>1 214 194</b>	<b>795 439</b>
<b>Driftsresultat</b>		<b>-88 494</b>	<b>19 880</b>
<b>Finansinntekter og finanskostnader</b>			
Annen renteinntekt		186	684
Annen rentekostnad		5 641	307
<b>Sum netto finansposter</b>		<b>-5 455</b>	<b>377</b>
<b>Ordinært resultat før skattekostnad</b>		<b>-93 949</b>	<b>20 257</b>
Skattekostnad på ordinært resultat	4	-20 745	6 203
<b>Ordinært resultat</b>		<b>-73 204</b>	<b>14 054</b>
<b>Årsresultat</b>		<b>-73 204</b>	<b>14 054</b>
Overført fra annen egenkapital		-73 204	14 054
<b>Sum disponert</b>		<b>-73 204</b>	<b>14 054</b>

**Balanse****Seaside Innovasjon AS**



	Note	2020	2019
<b>Eiendeler</b>			
<b>Anleggsmidler</b>			
<b>Immaterielle eiendeler</b>			
<b>Varige driftsmidler</b>			
Driftsløsøre, inventar, verktøy o.l.		125 500	0
<b>Sum varige driftsmidler</b>		<u>125 500</u>	<u>0</u>
<b>Finansielle anleggsmidler</b>			
Innskudsfond pensjon		752	752
<b>Sum finansielle anleggsmidler</b>		<u>752</u>	<u>752</u>
<b>Sum anleggsmidler</b>		<u>126 252</u>	<u>752</u>
<b>Omløpsmidler</b>			
Varer	1	0	62 555
<b>Fordringer</b>			
Kundefordringer	3,6	141 708	120 467
Andre fordringer	3	40 221	9 721
<b>Sum fordringer</b>		<u>181 929</u>	<u>130 188</u>
<b>Investeringer</b>			
Bankinnskudd, kontanter o.l.	7	11 030	164 913
<b>Sum omløpsmidler</b>		<u>192 959</u>	<u>357 656</u>
<b>Sum eiendeler</b>		<u>319 211</u>	<u>358 408</u>

**Balanse****Seaside Innovasjon AS**

	Note	2020	2019
<b>Egenkapital og gjeld</b>			
<b>Egenkapital</b>			
<b>Innskutt egenkapital</b>			
Aksjekapital 100 aksjer a kr 1000	5	100 000	100 000
<b>Sum innskutt egenkapital</b>		<b>100 000</b>	<b>100 000</b>
<b>Opptjent egenkapital</b>			
Annen egenkapital	8	-4 637	68 567
<b>Sum opptjent egenkapital</b>		<b>-4 637</b>	<b>68 567</b>
<b>Sum egenkapital</b>		<b>95 363</b>	<b>168 567</b>
<b>Gjeld</b>			
<b>Avsetning for forpliktelseser</b>			
<b>Annen langsiktig gjeld</b>			
Gjeld til kredittinstitusjoner		126 754	0
<b>Sum annen langsiktig gjeld</b>		<b>126 754</b>	<b>0</b>
<b>Kortsiktig gjeld</b>			
Leverandørgjeld	6	17 266	160 960
Betalbar skatt	4	0	6 203
Skyldige offentlige avgifter		45 533	3 824
Annen kortsiktig gjeld		34 295	18 855
<b>Sum kortsiktig gjeld</b>		<b>97 094</b>	<b>189 841</b>
<b>Sum gjeld</b>		<b>223 847</b>	<b>189 841</b>
<b>Sum egenkapital og gjeld</b>		<b>319 211</b>	<b>358 408</b>

STRANDA, 28.02.2021

Styret for Seaside Innovasjon AS

  
Frode Håkon Kjølås  
Styrelleder  
Hans Owen Thunem  
daglig leder/styremedlem



**Noter til årsregnskapet for  
Seaside Innovasjon AS  
2020**

**Note 1  
Regnskapsprinsipper**

Årsregnskapet er satt opp i samsvar med regnskapsloven 1998. Det er utarbeidet etter norske regnskapsstandarder. I utgangspunktet er det reglene for regnskapsoppstilling for små foretak som er benyttet.

**Hovedregel for vurdering og klassifisering av eiendeler og gjeld.**  
Eiendeler bestemt til varig eie eller bruk er klassifisert som anleggsmidler. Andre eiendeler er klassifisert som omløpsmidler. Fordringer som skal tilbakebetales innen et år er uansett klassifisert som omløpsmidler. Ved klassifiseringen av kortsiktig og langsiktig gjeld er analoge kriterier lagt til grunn.

Anleggsmidler vurderes til anskaffelseskost, men nedskrives til virkelig verdi når verdifallet forventes ikke å være forbigående. Anleggsmidler med begrenset økonomisk levetid avskrives planmessig. Langsiktig gjeld balanseføres til nominelt mottatt beløp på etableringstidspunktet. Langsiktig gjeld oppskrives ikke til virkelig verdi som følge av renteendring.

Omløpsmidler vurderes til laveste av anskaffelseskost og virkelig verdi. Kortsiktig gjeld balanseføres til nominelt mottatt beløp på etableringstidspunktet. Kortsiktig gjeld oppskrives ikke til virkelig verdi som følge av renteendring. Enkelte poster er vurdert etter andre regler, og redegjøres for nedenfor.

**Inntekter og utgifter**

Inntekter resultatføres når denne opptjenes, dvs. når varene er levert og tjenester ytet. Utgifter kostnadsføres i samsvar med regnskapsloven i samme periode som tilhørende inntekter i den grad dette er mulig.

**Varige driftsmidler**

Varige driftsmidler avskrives over forventet økonomisk levetid. Avskrivningene er som hovedregel fordelt lineært over antatt økonomisk levetid.

**Fordringer**

Kundefordringer og andre fordringer oppføres til pålydende etter fradrag for avsetning til forventet tap. Avsetning til tap gjøres på grunnlag av en individuell vurdering av de enkelte fordringene. I tillegg gjøres det for øvrige kundefordringer en uspesifisert avsetning for å dekke antatt tap.

**Skatter**

Skatter kostnadsføres når de påløper, det vil si at skattekostnaden er knyttet til det regnskapsmessige resultat før skatt.

Skattekostnaden består av betalbar skatt (skatt på årets skattepliktige inntekt) og endring i netto utsatt skatt. Skattekostnaden fordeles på ordinært resultat og resultat av ekstraordinære poster i henhold til skattegrunnlaget. Utsatt skatt avsettes som langsiktig gjeld i balansen. Utsatt skattefordel tas ikke med i balansen.



**Note 2**

**Lønnskostnader, antall ansatte, godtgjørelser, lån til ansatte m.m.**

**Lønnskostnader mv.**

	2020	2019
Lønn, feriepenger mv.	40.805	52.778
Annen godtgjørelse	303	
Arbeidsgiveravgift	4.357	5.594
Pensjonskostnader		
Andre personalkostnader	298	488
<b>Sum</b>	<b>45.763</b>	<b>58.860</b>

Antall årsverk i 2019 har vært 0.

**Ytelser til ledende personer**

Daglig leder      Styret

Lønn

0

0

Selskapet har ikke obligatorisk tjenestepensjon.

**Revisor**

Kostnadsført revisjonshonorar for 2020 utgjør kr 12.700,- som omfatter kun ordinær revisjon. Beløpet er eks. mva.

**Note 3**

**Kundefordringer**

	2020	2019
Kundefordringer	191.708	145.467
Påløpt leiekostnad	3.097	
Avsetning til tap	-50.000	-25.000
<b>Sum kundefordringer</b>	<b>144.805</b>	<b>120.467</b>
Fordring aksjonær	16.379	9.721
Annen kortsiktig fordring	20.745	
<b>Sum kundefordringer</b>	<b>181.929</b>	<b>130.188</b>



**Note 4**

**Skatt**

**Beregning av skattepliktig inntekt**

	2020	2019
Ordinært resultat	-73.204	14.054
Permanente forskjeller	-20.754	8.946
Midlertidige forskjeller	-340	5.197
<b>Årets skattegrunnlag</b>	<b>-94.298</b>	<b>28.197</b>

**Spesifikasjon av skattekostnad**

	2020	2019
Betalbar skatt		6.203
Endring utsatt skatt		
Betalbar skatt tidligere år	-20.745	
<b>Årets skattekostnad</b>	<b>-20.745</b>	<b>6.203</b>

Negativ betalbar skatt skyldes tilbakeføring av skattemessig underskudd 2020 mot overskudd i 2019 og 2018 etter de midlertidige reglene i skatteloven § 16-61 flg som følge av koronapandemien.

**Grunnlag utsatt skatt (Midlertidige forskjeller som kan utlignes)**

	2020	2019	Endring
Anleggsmidler	25.340		25.340
Varelager			
Fordringer	-50.000	-25.000	-25.000
Netto pensjonsmidler	752	752	0
Andre forskjeller	-13.200	-13.200	0
Underskudd til framføring			
Grunnlag utsatt skatt	-37.108	-37.448	340
<b>Utsatt skatt (føres ikke)</b>			

**Note 5****Aksjekapital og aksjonærinformasjon**

Aksjekapitalen i Seaside Innovasjon AS pr 31.12. består av følgende aksjeklasser:

	Antall	Pålydende	Bokført
Ordinære aksjer	100	1000	100.000
Sum	100	1000	100.000

Selskapets vedtekter inneholder ikke spesielle vedtekter om stemmerett. Hver aksje samme rett i selskapet. Ved kapitalforhøyelse har aksjonærene bare fortrinnsrett til aksjer innen den klasse de eier aksjer fra før.

**Eierstruktur:**

De største aksjonærene i % pr 31.12. var:

	Ordinære	Eierandel
Kjølås Stansekniver AS	60	60%
Hans Owen Hestad Thunem	40	40%
SUM >1% eierandel	100	100%
Øvrige	0	0%

Aksjer og opsjoner i % eiet av medlemmer av styret og daglig leder:

	Verv	Ordinære	Totalt
Frode Kjølås	Styreleder	60	60
Hans Owen Thunem	Daglig leder/styremedlem	40	40

Frode Kjølås eier 100% av aksjene i Kjølås Stansekniver AS.

**Note 6**

Mellomværede med selskap i samme konsern:

	Kundefordringer		Andre fordringer	
	2020	2019	2020	2019
Foretak i samme konsern	114.961			
Sum				

	Leverandørgjeld		Øvrig langsiktig gjeld	
	2020	2019	2020	2019
Foretak i samme konsern				
Sum				

**Handel med nærstående.**

Selskapet har i 2020 kjøpt tjenester fra Seaside Service AS som er utgiftsført i med kr 3.344,-.

Saldo pr 31.12.2020 er kr 0,-.

Selskapet har i 2020 kjøpt tjenester fra Kjølås Stansekniver AS som er utgiftsført med kr 25.125,- Fordring på selskapet kr 114.961,- er mottatt 4.1.2021.

Saldo pr 31.12.2020 er kr 0,-.

Selskapet har i 2020 kjøpt tjenester fra Hestad Invest AS som er utgiftsført med kr 107.000,- eks mva.

Saldo pr 31.12.2020 er kr 0,-.



**Note 7**

**Bundne midler**

I posten bankinnskudd, kontanter mv. inngår bundne bankinnskudd med kr 4.459,-.

**Note 8**

**Endring egenkapital**

	2020	2019
Egenkapital 01.01.	168.567	154.513
Tilleggs utbytte		
Årsresultat tilført egenkapital	-73.204	14.054
Avsatt til utbytte		
<b>Egenkapital 31.12.</b>	<b>95.363</b>	<b>168.567</b>

**Note 9**

Den pågående covid-19 pandemien har medført at selskapet har fått ekstra monteringskostnader ved bruk av innleid arbeidskraft i steden for å bruke egne ansatte.