



ÅRSREGNSKAPET FOR REGNSKAPSÅRET 2023 - GENERELL INFORMASJON

Enheten

Organisasjonsnummer: 997 037 375
Organisasjonsform: Aksjeselskap
Foretaksnavn: FISKERSTRAND VERFT AS
Forretningsadresse: Risevegen 23
6035 FISKARSTRAND

Regnskapsår

Årsregnskapets periode: 01.01.2023 - 31.12.2023

Konsern

Morselskap i konsern: Nei

Regnskapsregler

Regler for små foretak benyttet: Nei
Benyttet ved utarbeidelsen av årsregnskapet til selskapet: Regnskapslovens alminnelige regler

Årsregnskapet fastsatt av kompetent organ

Bekreftet av representant for selskapet: Geir Sandvik
Dato for fastsettelse av årsregnskapet: 28.06.2024

Grunnlag for avgivelse

År 2023: Årsregnskapet er elektronisk innlevert
År 2022: Tall er hentet fra elektronisk innlevert årsregnskap fra 2023

Det er ikke krav til at årsregnskapet m.v. som sendes til Regnskapsregisteret er undertegnet. Kontrollen på at dette er utført ligger hos revisor/enhetens øverste organ. Sikkerheten ivaretas ved at innsender har rolle/rettighet for innsending av årsregnskapet via Altinn, og ved at det bekreftes at årsregnskapet er fastsatt av kompetent organ.

Brønnøysundregistrene, 05.08.2025



Resultatregnskap

Beløp i: NOK	Note	2023	2022
RESULTATREGNSKAP			
Inntekter			
Salgsinntekt	2	370 023 211	484 338 223
Sum inntekter		370 023 211	484 338 223
Kostnader			
Varekostnad	7	229 074 291	350 031 859
Lønnskostnad	3	98 071 995	93 744 181
Avskrivning	5	4 205 246	3 883 846
Annen driftskostnad	3, 6	32 818 562	36 641 069
Sum kostnader		364 170 094	484 300 955
Driftsresultat		5 853 117	37 268
Finansinntekter og finanskostnader			
Annen renteinntekt		620 620	902 599
Annen finansinntekt		79 240	74 577
Annen finansinntekt		699 860	977 176
Sum finansinntekter		1 399 720	1 954 352
Annen rentekostnad		634 758	444 870
Annen finanskostnad		216 571	295 824
Annen finanskostnad		851 329	740 694
Sum finanskostnader		1 702 658	1 481 388
Netto finans		-151 469	236 482
Ordinært resultat før skattekostnad		5 701 648	273 750
Skattekostnad på ordinært resultat	4	1 269 575	91 479
Ordinært resultat etter skattekostnad		4 432 073	182 271
Årsresultat		4 432 073	182 271
Overføringer og disponeringer			
Ordinært utbytte	11	2 000 000	2 000 000
Overføringer annen egenkapital	11	2 432 073	-1 817 729



Resultatregnskap

Beløp i: NOK	Note	2023	2022
Sum overføringer og disponeringer		4 432 073	182 271



Balanse

Beløp i: NOK	Note	2023	2022
BALANSE - EIENDELER			
Anleggsmidler			
Immaterielle eiendeler			
Varige driftsmidler			
Tomter, bygninger og annen fast eiendom	5, 12	258 365	364 990
Maskiner og anlegg	5, 12	7 844 232	10 459 769
Driftsløsøre, inventar, verktøy, kontormaskiner ol	5, 12	4 968 796	6 138 765
Sum varige driftsmidler	6	13 071 393	16 963 524
Sum anleggsmidler		13 071 393	16 963 524
Omløpsmidler			
Varer			
Varer		11 681 369	11 459 081
Sum varer	7, 12	11 681 369	11 459 081
Fordringer			
Kundefordringer	12, 13	54 278 001	20 829 055
Prosjekt i arbeid	8	14 158 552	21 311 378
Andre fordringer	13	6 029 316	11 371 536
Sum fordringer		74 465 869	53 511 969
Bankinnskudd, kontanter og lignende			
Sum bankinnskudd, kontanter og lignende	9, 12	37 855 314	17 001 253
Sum omløpsmidler		124 002 552	81 972 303
SUM EIENDELER		137 073 945	98 935 827
BALANSE - EGENKAPITAL OG GJELD			
Egenkapital			
Innskutt egenkapital			
Aksjekapital	10, 11	10 000 000	10 000 000



Balanse

Beløp i: NOK	Note	2023	2022
Overkurs	11	4 082 366	4 082 366
Sum innskutt egenkapital		14 082 366	14 082 366
Opptjent egenkapital			
Annen egenkapital	11	20 538 745	18 106 672
Sum opptjent egenkapital		20 538 745	18 106 672
Sum egenkapital		34 621 111	32 189 038
Gjeld			
Langsiktig gjeld			
Utsatt skatt	4	1 882 197	612 622
Sum avsetninger for forpliktelser		1 882 197	612 622
Annen langsiktig gjeld			
Gjeld til kredittinstitusjoner	12	3 750 000	4 350 000
Øvrig langsiktig gjeld	6	2 671 939	3 698 336
Sum annen langsiktig gjeld		6 421 939	8 048 336
Sum langsiktig gjeld		8 304 136	8 660 958
Kortsiktig gjeld			
Leverandørgjeld	13	36 514 323	34 740 620
Skyldige offentlige avgifter	9	7 531 983	7 326 259
Utbytte		2 000 000	2 000 000
Annen kortsiktig gjeld	8, 12, 13	48 102 392	14 018 952
Sum kortsiktig gjeld		94 148 698	58 085 831
Sum gjeld		102 452 834	66 746 789
SUM EGENKAPITAL OG GJELD		137 073 945	98 935 827



Brønnøysundregistrene

ÅRSREGNSKAP FOR REGNSKAPSÅRET 2023 - GENERELL INFORMASJON

Journalnummer: 2024 616802

Enheten

Organisasjonsnummer: 997 037 375
Organisasjonsform: Aksjeselskap
Foretaksnavn: FISKERSTRAND VERFT AS
Forretningsadresse: Risevegen 23
6035 FISKARSTRAND

Regnskapsår

Årsregnskapets periode: 01.01.2023 - 31.12.2023

Konsern

Morselskap i konsern: Nei

Regnskapsregler

Regler for små foretak benyttet: Nei
Benyttet ved utarbeidelsen av
årsregnskapet til selskapet: Regnskapslovens alminnelige regler

Årsregnskapet fastsatt av kompetent organ

Bekreftet av representant for selskapet: Geir Sandvik
Dato for fastsettelse av årsregnskapet: 28.06.2024

Grunnlag for avgivelse

År 2023: Årsregnskap er elektronisk innlevert.
År 2022: Tall er hentet fra elektronisk innlevert årsregnskap fra 2023.

Det er ikke krav til at årsregnskapet m.v. som sendes til Regnskapsregisteret er undertegnet. Kontrollen på at dette er utført ligger hos revisor/enhetens øverste organ. Sikkerheten ivaretas ved at innsender har rolle/rettighet for innsending av årsregnskapet via Altinn, og ved at det bekreftes at årsregnskapet er fastsatt av kompetent organ.

Brønnøysundregistrene, 11.07.2024



Organisasjonsnr: 997 037 375
FISKERSTRAND VERFT AS

RESULTATREGNSKAP

Beløp i: NOK	Note	2023	2022
RESULTATREGNSKAP			
Inntekter			
Salgsinntekt	2	370 023 211	484 338 223
Sum inntekter		370 023 211	484 338 223
Kostnader			
Varekostnad	7	229 074 291	350 031 859
Lønnskostnad	3	98 071 995	93 744 181
Avskrivning	5	4 205 246	3 883 846
Annen driftskostnad	3, 6	32 818 562	36 641 069
Sum kostnader		364 170 094	484 300 955
Driftsresultat		5 853 117	37 268
Finansinntekter og finanskostnader			
Annen renteinntekt		620 620	902 599
Annen finansinntekt		79 240	74 577
Annen finansinntekt		699 860	977 176
Sum finansinntekter		1 399 720	1 954 352
Annen rentekostnad		634 758	444 870
Annen finanskostnad		216 571	295 824
Annen finanskostnad		851 329	740 694
Sum finanskostnader		1 702 658	1 481 388
Netto finans		-151 469	236 482
Ordinært resultat før skattekostnad			
Skattekostnad på ordinært resultat	4	1 269 575	91 479
Ordinært resultat etter skattekostnad		4 432 073	182 271
Årsresultat		4 432 073	182 271
Overføringer og disponeringer			
Ordinært utbytte	11	2 000 000	2 000 000
Overføringer annen egenkapital	11	2 432 073	-1 817 729
Sum overføringer og disponeringer		4 432 073	182 271



Organisasjonsnr: 997 037 375
FISKERSTRAND VERFT AS

BALANSE

Beløp i: NOK	Note	2023	2022
--------------	------	------	------

BALANSE - EIENDELER

Anleggsmidler Immaterielle eiendeler

Varige driftsmidler

Tomter, bygninger og annen fast eiendom	5, 12	258 365	364 990
Maskiner og anlegg	5, 12	7 844 232	10 459 769
Driftsløsøre, inventar, verktøy, kontormaskiner ol	5, 12	4 968 796	6 138 765
Sum varige driftsmidler	6	13 071 393	16 963 524

Sum anleggsmidler		13 071 393	16 963 524
--------------------------	--	-------------------	-------------------

Omløpsmidler

Varer

Varer		11 681 369	11 459 081
Sum varer	7, 12	11 681 369	11 459 081

Fordringer

Kundefordringer	12, 13	54 278 001	20 829 055
Prosjekt i arbeid	8	14 158 552	21 311 378
Andre fordringer	13	6 029 316	11 371 536
Sum fordringer		74 465 869	53 511 969

Bankinnskudd, kontanter og lignende

Sum bankinnskudd, kontanter og lignende	9, 12	37 855 314	17 001 253
--	--------------	-------------------	-------------------

Sum omløpsmidler		124 002 552	81 972 303
-------------------------	--	--------------------	-------------------

SUM EIENDELER		137 073 945	98 935 827
----------------------	--	--------------------	-------------------

BALANSE - EGENKAPITAL OG GJELD

Egenkapital

Innskutt egenkapital

Aksjekapital	10, 11	10 000 000	10 000 000
Overkurs	11	4 082 366	4 082 366
Sum innskutt egenkapital		14 082 366	14 082 366

Opptjent egenkapital

Annen egenkapital	11	20 538 745	18 106 672
Sum opptjent egenkapital		20 538 745	18 106 672

Sum egenkapital		34 621 111	32 189 038
------------------------	--	-------------------	-------------------



Gjeld			
Langsiktig gjeld			
Utsatt skatt	4	1 882 197	612 622
Sum avsetninger for forpliktelser		1 882 197	612 622
Annen langsiktig gjeld			
Gjeld til			
kredittinstitusjoner	12	3 750 000	4 350 000
Øvrig langsiktig gjeld	6	2 671 939	3 698 336
Sum annen langsiktig gjeld		6 421 939	8 048 336
Sum langsiktig gjeld		8 304 136	8 660 958
Kortsiktig gjeld			
Leverandørgjeld	13	36 514 323	34 740 620
Skyldige offentlige avgifter	9	7 531 983	7 326 259
Utbytte		2 000 000	2 000 000
Annen kortsiktig gjeld	8, 12, 13	48 102 392	14 018 952
Sum kortsiktig gjeld		94 148 698	58 085 831
Sum gjeld		102 452 834	66 746 789
SUM EGENKAPITAL OG GJELD		137 073 945	98 935 827



Organisasjonsnr: 997 037 375
FISKERSTRAND VERFT AS

NOTEOPPLYSNINGER - SELSKAP - alle poster oppgitt i hele tall

Note
10

Antall aksjer og aksjeeiere

<u>Aksjeklasse</u>	<u>Ant. aksjer</u>	<u>Pålydende</u>	<u>Bokført verdi</u>
Ordinære aksjer	100000.00	100.00	10000000.00
<u>Aksjeeiere - fritekst</u>	<u>Antall</u>	<u>Eierandel</u>	<u>Aksjeklasse</u>
Fiskerstrand Holding AS	100000.00	100.00%	Ordinære aksjer
<u>Sum</u>	<u>Sum antall</u>	<u>Sum eierandel</u>	
	100000.00	100.00%	

Note
3

Lønn og ytelser

<u>Lønn</u>	<u>Årets</u>	<u>Fjorårets</u>
	75776637.00	73637745.00
<u>Arbeidsgiveravgift</u>	<u>Årets</u>	<u>Fjorårets</u>
	12517712.00	11706580.00
<u>Pensjonskostnader</u>	<u>Årets</u>	<u>Fjorårets</u>
	5421449.00	4852244.00
<u>Andre ytelser</u>	<u>Årets</u>	<u>Fjorårets</u>
	4356197.00	3547612.00
<u>Sum lønnskostnader</u>	<u>Årets</u>	<u>Fjorårets</u>
	98071995.00	93744181.00

Selskapet har i regnskapsåret sysselsatt i gjennomsnitt 119 årsverk. Kollektiv innskuddsbasert pensjonsordning: Selskapet er pliktig til å ha tjenstepensjonsordning etter lov om obligatorisk tjenstepensjon og foretaket har pensjonsordning som oppfyller kravene i loven. Tilskuddet til innskuddsbasert pensjonsordning for 2023 er kostnadsført med kr 3 869 633 (kr 3 366 677 i 2022). Avtalefestet pensjonsordning (LO/NHO): Selskapet har avtale om avtalefestet pensjon (AFP) etter LO/NHO ordningen. Det er betalt og kostnadsført kr 1 532 197 i premie for 2023 (kr 1 200 000 i 2022). Tilleggs pensjon: I tillegg eksisterer det en tilleggs pensjon som finansieres over selskapets drift og er udekket. Kostnad utgjør kr 22 102 i 2023 (kr 56 754 i 2022).

Ytelser til daglig leder



Note

Ytelser til andre ledende personer

<u>Ledende person</u>	<u>Lønn</u>	<u>Pensj.forpl.</u>	<u>Andre godtgj.</u>
Daglig leder	1532180.00	74530.00	11010.00
Styret	520000.00		
<u>Sum ytelse andre led.pers.</u>	<u>2052180.00</u>	<u>74530.00</u>	<u>11010.00</u>

Det er ingen bonusordning for daglig leder eller styreleder. Oppsigelsestid for daglig leder er gjensidig avtalt til 6 måneder. I tillegg har daglig leder krav på etterlønn i 3 måneder etter utløpet av oppsigelsestiden. Tidligere daglig leder har i regnskapsåret fått utbetalt kr 275 112 i lønn og feriepenger.

Note

Ytelser til revisjon

<u>Revisjon</u>	<u>Årets</u>	<u>Fjorårets</u>
	302087.00	378122.00
<u>Andre tjenester</u>	<u>Årets</u>	<u>Fjorårets</u>
	66037.00	73950.00
<u>Sum godtgjørelse til revisor</u>	<u>Årets</u>	<u>Fjorårets</u>
	368124.00	452072.00

Note

Antall årsverk i regnskapsåret

Virksomheten har hatt følgende antall årsverk:
0.00

<u>Omløpsmidler</u>	<u>Startdato</u>	<u>Sluttdato</u>	<u>Endring</u>
<u>Skattemessig fremf.undersk.</u>	<u>Startdato</u>	<u>Sluttdato</u>	<u>Endring</u>
<u>Kortsiktig gjeld</u>	<u>Startdato</u>	<u>Sluttdato</u>	<u>Endring</u>



FISKERSTRAND

**ÅRSBERETNING
FOR
FISKERSTRAND VERFT AS**

2023





VIRKSOMHETENS ART OG HVOR DEN DRIVES

Fiskerstrand Verft AS, Risevegen 23, 6035 Fiskarstrand har sin virksomhet innenfor vedlikehold, reparasjon og ombygging av skip, samt relaterte tjenester mot utvalgte kundekategorier. Virksomheten ble etablert i 1909. Selskapet er 100 % eid av Fiskerstrand Holding AS.

VIRKSOMHETEN

Dag Vikestrand startet som ny administrerende direktør 01.03.2023. Han etterfulgte Magne Standal, som gikk av med pensjon.

Selskapet har hatt 69 anløp av skip for reparasjon/ombygginger i 2023 og det har vært utført 46 dokkingsoppdrag. I januar og februar var det relativt lav aktivitet innenfor reparasjon og dokking, noe som delvis skyldtes avsluttet aktivitet i det russiske markedet i 2022. Aktiviteten tok seg etter hvert opp utover våren. Selskapet har gjennom året hatt 3 større ombyggingsprosjekt. Ombygging av en ferge for et kanadisk rederi pågikk gjennom hele året, med levering i februar 2024. I perioden januar til juni gjennomførte selskapet en større ombygging av et avlusingsfartøy til oppdrettsnæringen. I sum ga disse ombyggingsprosjektene en akseptabel grunnbelastning i 2023. I andre kvartal ble det signert kontrakt for ombygging av en større ferge for et norsk fergereideri, med oppstart i november.

BÆREKRAFT

Som del av økt fokus på FNs bærekraftsmål, har selskapet valgt ut 5 bærekraftsmål som en vil ha spesielt fokus på fremover, og dette er; *3 God helse og livskvalitet, 4 God utdanning, 8 Anstendig arbeid og økonomisk vekst, 11 Bærekraftige byer og lokalsamfunn og 12 Ansvarlig forbruk og produksjon*. Selskapet har gjennom mange år arbeidet aktivt med disse områdene, og setter samtidig nye konkrete mål i det videre arbeidet.

YTRE MILJØ

Selskapet arbeider planmessig med HMS og verne- og miljøaktivitetene følger et handlingsprogram med tiltakslistene som blir satt opp av AMU-utvalget.

Dette har blant annet resultert i at selskapet har fått økt gjenvinning av avfall, et renere og mer ryddig verftsområde og generelt sett et bedre arbeidsmiljø.

Gjeldende forskrifter for å hindre miljøforurensning følges. Det er etablert ordning for kildesortering og håndtering av spesialavfall. Bedriften tilstreber hele tiden å redusere forurensning av det ytre miljø mest mulig. Som et av flere tiltak har selskapet et system for oppsamling av spylevann i flytedokken med egen rensestasjon på land.

ARBEIDSMILJØ

Pr. 31.12.2023 var det 119 personer ansatt i selskapet, inklusiv 8 lærlinger. Bedriften vil fortsatt satse på lærlinger. Totalt sykefravær i selskapet var 5,8 % i 2023 mot 7,1 % i 2022. Det er rapportert inn totalt 10 skader med fravær på egne ansatte (3 skader i 2022). Det er rapportert 19 skader uten fravær på egne ansatte (16 skader i 2022).

Arbeidsmiljøet ved verftet anses for å være godt.

REDEGJØRELSE FOR ÅRSREGNSKAPET

Selskapet hadde i 2023 totale driftsinntekter på 370,0 mill. kroner (484,3 mill. kroner i 2022). Årsaken til redusert omsetning ligger i noe redusert aktivitet i starten av året, samt betydelig redusert vareomsetning sammenliknet med 2022. Selskapet hadde et årsresultat før skatt på 5,7 mill. kroner i 2023 (0,3 mill. kroner i 2022).

FV-ÅRSBERETNING 2023

Electronically signed / Sähköisesti allekirjoitettu / Elektroniskt signerats / Elektronisk signert / Elektronisk underskrevet
<https://sign.visma.net/nb/document-check/12b0df40-0ffb-4eb6-a344-8fea4ef5b0c5>

2


www.vismasign.com



Balansen for selskapet viser pr. 31.12.2023 en egenkapital på 34,6 mill. kroner (32,2 mill. kroner i 2022). Totale eiendeler i selskapet er 137,0 mill. kroner (98,9 mill. kroner i 2022).

Arbeidskapitalen i selskapet var ved årsskiftet 29,9 mill. kroner (23,9 mill. kroner i 2022). Kontantstrømmene i selskapet viser 24,8 mill. kroner (-5,5 mill. kroner i 2022) fra operasjonelle aktiviteter, -0,3 mill. kroner (-3,7 mill. kroner i 2022) til investeringsaktiviteter og -3,6 mill. kroner (-4,5 mill. kroner i 2022) fra finansieringsaktiviteter. Likviditetsbeholdningen økte fra 17 mill. kroner i 2022 til 37,9 mill. kroner i 2023.

Tatt i betraktning at resultatet for 2023 er preget av for lav aktivitet i første kvartal er styret tilfreds med resultatutviklingen gjennom året og årsresultatet.

Styret foreslår å disponere selskapets årsresultat slik:

Utbytte	kr.	2.000.000
Overføringer annen egenkapital	kr.	2.432.073
Sum disposisjoner	kr.	4.432.073

Bedriften er dekket av konsernets felles styreansvarsforsikring som omfatter styreverv og tillitsverv. Som sikrede ansees tidligere, nåværende eller fremtidige styremedlemmer, daglig leder og medlem av ledelsen eller tilsvarende styreorgan i selskapet.

FORTSATT DRIFT

Regnskapet er satt opp under forutsetning om fortsatt drift. I samsvar med regnskapsloven bekrefter styret at forutsetningen om fortsatt drift er til stede.

MARKEDSRISIKO

Historisk sett har det vært lave tap på kundefordringer i selskapet, men verftet opplever at kredittrisikoen har blitt høyere de senere år. Avtaler med faste leverandører er til stabile betalingsbetingelser.

FREMtidig UTVIKLING

Markedet innen det maritime segmentet er i bedring, noe som har resultert i en rekke kontraheringer av nybygg ved de norske verftene i løpet av 2023 og så langt i 2024. Det forventes videre en bedring i markedet innen reparasjon og ombygging av fartøy i flere segmenter.

Skatte- og næringspolitikken fortsetter samtidig å påvirke etterspørselen og investeringene i maritim næring negativt.

Selskapet satser strategisk på reparasjons- og ombyggingsprosjekt rettet mot det grønne skiftet innenfor definerte fartøysegment, hvor en også kan ta ansvar for tekniske løsninger og leveranser av utstyr og materialer. Selskapet har i løpet av inneværende år sikret seg kontrakt på ombygging av et offshore fartøy med bl.a. hybrid batteridrift. Det forventes flere ombyggingsoppdrag i andre halvår. Når det gjelder reparasjonsoppdrag, har selskapet tilfredsstillende ordreservert frem til sommerferien og jobber aktivt med å skaffe flere ordrer for andre halvår.

ÅPENHETSLOVEN OG AKTSOMHETSURDERINGER

Selskapets håndtering av Åpenhetsloven finnes tilgjengelig på selskapets nettside, fiskerstrand.no, under fanen Bærekraft. Bedriften arbeider videre med tilpasninger til Åpenhetsloven og har innført rutiner for aktsomhetsvurdering av leverandører i verdikjeden. Oppdatert redegjørelse publiseres innen utgangen av juni 2024.

FV-ÅRSBERETNING 2023

Electronically signed / Sähköisesti allekirjoitettu / Elektroniskt signerats / Elektronisk signert / Elektronisk underskrevet
<https://sign.visma.net/nb/document-check/12b0df40-0ffb-4eb6-a344-8fea4ef5b0c5>

3

www.vismasign.com



LIKESTILLINGSREDEGJØRELSE

Fiskerstrand Verft arbeider planmessig med likestilling og ikke-diskriminering i henhold til den lovbestemte metoden i fire trinn – Undersøke og kartlegge, Analysere, Iverksette tiltak og Vurdere resultater.

Del 1: Tilstand for kjønnslikestilling

Kjønnsbalanse (antall kvinner og menn i virksomheten), og forskjeller mellom kvinner og menn i deltid, midlertidighet og uttak av foreldrepermisjon:

Kjønnsbalanse		Midlertidig ansatte		Uttak av foreldrepermisjon		Deltidsarbeid			
Antall kvinner	Antall menn	Midlertidig ansatte kvinner	Midlertidig ansatte menn	Kvinner uttak av foreldrepermisjon (gjennomsnitt antall uker)	Menns uttak av foreldrepermisjon (gjennomsnitt antall uker)	Faktisk deltid		Ufrivillig deltid	
						kvinner	menn	kvinner	menn
13	107	0,0%	0,9%	0	13,7	7,7%	2,8%	0%	0%

11 % av de ansatte er kvinner (12 % i 2022). Det er ønskelig at kvinneandelen skal økes på alle nivå i organisasjonen.

Kartlegging av ufrivillig deltid foregår ved samtaler med den enkelte deltidsansatte. Pr 31.12.2023 har vi ingen ansatte som jobber ufrivillig deltid. Virksomheten har kun 3 ansatte som arbeider deltid etter eget ønske og behov.

Lønnsforskjeller kartlegges annen hvert år. Forrige gang i 2021 og nå for 2023. Organisasjonen er delt inn i 5 ulike stillingsgrupper. Stillingsgruppene er definert av ledelsen sammen med tillitsvalgt ut fra kompleksitet og grad av selvstendighet i stillingen. Den viser at kriteriet om minimum 5 personer av hvert kjønn ikke er til stede og at bedriften da ikke kan gå ut med resultatet av kartleggingen. Kartleggingen for 2023 viser at kvinner tjener i gjennomsnitt 1% mer enn menn i de valgte stillingsgruppene, noe som er en positiv utvikling fra året før. Forskjeller i lønn er knyttet til forskjellige typer stillinger, ansvarsområder og ansiennitet.

Fiskerstrand Verft har forretningssetiske retningslinjer som sier at forskjellsbehandling ikke skal forekomme.

Del 2: Vårt arbeid for likestilling og antidiskriminering

Bedriften jobber tett sammen med tillitsvalgte og partene har faste drøftingsmøter annen hver måned. Her er blant annet likestilling og antidiskriminering fast punkt på agendaen. Bedriftens arbeidsreglement og forretningssetiske retningslinjer beskriver tydelig nulltoleranse mot forskjellsbehandling, trakassering eller diskriminering.

«LM-gruppen» (Likestilling og mangfold) er en partssammensatt gruppe som består av HMS-leder, hovedtillitsvalgt, HMS- koordinator og HR-sjef. Gruppen møtes kvartalsvis.

Undersøke og kartlegge

Risiko for diskriminering og hindre for likestilling undersøkes og kartlegges på flere måter. Bedriften har prosedyre for varsling av kritikkverdige forhold som ligger i bedriftens prosedyresystem. Prosedyren er videre forklart i bedriftens personhåndbok. Spørsmål om diskriminering/trakassering kartlegges i de ansattes medarbeidersamtale og vil inkluderes i bedriftens arbeidsmiljøundersøkelse. Eventuelle utfordringer og saker varsles til nærmeste leder, verneombud eller HR-sjef.

LM-gruppen har brukt «Håndbok for arbeidslivet» av Likestillings- og diskrimineringsombudet for å kartleggesituasjonen i bedriften. Utover dette er det laget en handlingsplan med prioriterte tiltak.



Lønnsforskjeller og kjønnsfordeling undersøkes og kartlegges i samarbeid med HR-sjef.

Bedriften arbeider overordnet for å hindre alle typer diskriminering.

Analysere

Ledere er opplært i psykososialt arbeidsmiljø. Saker som varsles eller avdekkes ved annen kartlegging undersøkes videre for avklaring og tiltak.

Kartlegging av kjønnsfordeling viser at det er stor overvekt av menn i bedriften. Verftsindustrien er tradisjonelt sett en mannsdominert bransje. Det viser seg ved rekruttering av lærlinger, fagarbeidere og ingeniører at majoriteten av søkerne fremdeles er menn. Bedriftens policy er at kvinner og menn sidestilles likt i rekrutteringsprosessen.

Kartlegging av lønnsforskjeller for 2023 viser overordnet at kvinner tjener 1% mer enn det menn tjener i bedriften innenfor de aktuelle stillingsgruppene.

Det er ønskelig at kvinneandelen skal økes på alle nivå i organisasjonen.

Iverksette tiltak

Bedriften har jobbet mye med holdninger, prosedyrer, policyer og implementering av disse samt fokusert på psykososialt arbeidsmiljø over flere år. Dette er et kontinuerlig arbeid som er godt integrert i bedriftens HMS arbeid og samarbeid med tillitsvalgte.

I fortsettelsen vil det bli arbeidet videre med å sette tiltak ut i live.

Vurdere resultater

Resultatet av arbeidet med dette over tid er at bedriften har et svært lavt antall saker, og saker som måtte oppstå blir håndtert med det samme.

Det arbeides kontinuerlig med å sikre likestilling og antidiskriminering innen rekruttering, lønns- og arbeidsvilkår, forfremmelse, utviklingsmuligheter, tilrettelegging eller mulighet for å kombinere arbeid og familieliv.

Fiskarstrand, 26. juni 2024

Sveinung Flem
Styreleder

Rolf Fiskerstrand
Styremedlem

Peder Egil Fiskerstrand
Styremedlem

Per-Asle Fiskerstrand
Styremedlem

Olav Linge Fiskerstrand
Styremedlem

Ole Kristian Olsen
Styremedlem

Egil Arne Dybvikstrand
Styremedlem

Dag Vikestrand
Adm. dir.

FV-ÅRSBERETNING 2023

Electronically signed / Sähköisesti allekirjoitettu / Elektroniskt signerats / Elektronisk signert / Elektronisk underskrevet
<https://sign.visma.net/nb/document-check/12b0df40-0ffb-4eb6-a344-8fea4ef5b0c5>

5
 visma sign
www.vismasign.com



Fiskerstrand Verft AS

Resultatregnskap

	Note	2023	2022
Driftsinntekter			
Salgsinntekt	2	370 023 211	484 338 223
Sum driftsinntekter		<u>370 023 211</u>	<u>484 338 223</u>
Driftskostnader			
Varekostnad	7	229 074 291	350 031 859
Lønnskostnad	3	98 071 995	93 744 181
Avskrivning	5	4 205 246	3 883 846
Annen driftskostnad	3, 6	32 818 562	36 641 069
Sum driftskostnader		<u>364 170 094</u>	<u>484 300 955</u>
Driftsresultat		<u>5 853 117</u>	<u>37 268</u>
Finansinntekter og finanskostnader			
Annen renteinntekt		620 620	902 599
Annen finansinntekt		79 240	74 577
Annen rentekostnad		634 758	444 870
Annen finanskostnad		216 571	295 824
Netto finansposter		<u>-151 469</u>	<u>236 482</u>
Ordinært resultat før skattekostnad		<u>5 701 648</u>	<u>273 750</u>
Skattekostnad på ordinært resultat	4	<u>1 269 575</u>	<u>91 479</u>
Årsresultat		<u>4 432 073</u>	<u>182 271</u>
Overføringer og disponeringer			
Ordinært utbytte	11	2 000 000	2 000 000
Overføringer annen egenkapital	11	2 432 073	-1 817 729
Sum disponert		<u>4 432 073</u>	<u>182 271</u>



Fiskerstrand Verft AS

Balanse pr. 31. desember

	Note	2023	2022
Anleggsmidler			
<i>Varige driftsmidler</i>			
Tomter, bygninger og annen fast eiendom	5, 12	258 365	364 990
Maskiner og anlegg	5, 12	7 844 232	10 459 769
Driftsløsøre, inventar, verktøy, kontormaskiner ol	5, 12	4 968 796	6 138 765
Sum varige driftsmidler	6	<u>13 071 393</u>	<u>16 963 524</u>
Sum anleggsmidler		<u>13 071 393</u>	<u>16 963 524</u>
Omløpsmidler			
Varer	7, 12	<u>11 681 369</u>	<u>11 459 081</u>
<i>Fordringer</i>			
Kundefordringer	12, 13	54 278 001	20 829 055
Prosjekt i arbeid	8	14 158 552	21 311 378
Andre fordringer	13	6 029 316	11 371 536
Sum fordringer		<u>74 465 869</u>	<u>53 511 969</u>
Bankinnskudd, kontanter og lignende	9, 12	<u>37 855 313</u>	<u>17 001 254</u>
Sum omløpsmidler		<u>124 002 551</u>	<u>81 972 304</u>
Sum eiendeler		<u>137 073 944</u>	<u>98 935 828</u>



Fiskerstrand Verft AS


Balanse pr. 31. desember


	Note	2023	2022
Egenkapital			
<i>Innskutt egenkapital</i>			
Aksjekapital	10, 11	10 000 000	10 000 000
Overkurs	11	4 082 366	4 082 366
Sum innskutt egenkapital		<u>14 082 366</u>	<u>14 082 366</u>
<i>Opptjent egenkapital</i>			
Annen egenkapital	11	20 538 745	18 106 672
Sum opptjent egenkapital		<u>20 538 745</u>	<u>18 106 672</u>
Sum egenkapital		<u>34 621 111</u>	<u>32 189 038</u>
Gjeld			
<i>Avsetninger for forpliktelser</i>			
Utsatt skatt	4	1 882 197	612 622
Sum avsetning for forpliktelser		<u>1 882 197</u>	<u>612 622</u>
<i>Annen langsiktig gjeld</i>			
Gjeld til kredittinstitusjoner	12	3 750 000	4 350 000
Øvrig langsiktig gjeld	6	2 671 939	3 698 336
Sum annen langsiktig gjeld		<u>6 421 939</u>	<u>8 048 336</u>
<i>Kortsiktig gjeld</i>			
Leverandørgjeld	13	36 514 323	34 740 620
Utbytte		2 000 000	2 000 000
Skyldige offentlige avgifter	9	7 531 983	7 326 259
Annen kortsiktig gjeld	8, 12	48 102 391	14 018 953
Sum kortsiktig gjeld		<u>94 148 697</u>	<u>58 085 832</u>
Sum gjeld		<u>102 452 833</u>	<u>66 746 790</u>
Sum egenkapital og gjeld		<u>137 073 944</u>	<u>98 935 828</u>

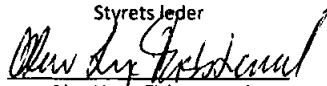
31. desember 2023

Fiskerstrand, 26. juni 2024



Sveinung Andreas Flem
Styrets leder



Rolf Odd Fiskerstrand
Styremedlem

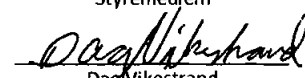

Per Asle Fiskerstrand
Styremedlem


Olav Linge Fiskerstrand
Styremedlem


Peder Egil Fiskerstrand
Styremedlem


Ole Kristian Sæternes Olsen
Styremedlem


Egil Arne Dybvikstrand
Styremedlem


Dag/Vikestrand
Daglig leder



Fiskerstrand Verft AS

Kontantstrømoppstilling

	Note	2023	2022
Kontantstrøm operasjonelle aktiviteter			
Resultat før skattekostnad		5 701 648	273 750
Ordinære avskrivninger		4 205 246	3 883 846
Endring i varelager, kundefordring, prosjekter i arbeid og lev.gjeld		-24 744 705	324 003
Endring i andre tidsavgrensingsposter		39 635 583	-10 047 696
Netto kontantstrøm fra operasjonelle aktiviteter		<u>24 797 772</u>	<u>-5 566 097</u>
Kontantstrøm investeringsaktiviteter			
Utbetalinger ved kjøp av varige driftsmidler		-317 315	-3 750 655
Netto kontantstrøm fra investeringsaktiviteter		<u>-317 315</u>	<u>-3 750 655</u>
Kontantstrøm finansieringsaktiviteter			
Innbetaling ved opptak av ny langsiktig gjeld		0	400 000
Utbetalinger ved nedbetaling av langsiktig gjeld		-600 000	-675 000
Inn-/utbetaling av finansiell leasing		-1 026 397	-1 207 031
Utbetalinger av utbytte		-2 000 000	-3 000 000
Netto kontantstrøm fra finansieringsaktiviteter		<u>-3 626 397</u>	<u>-4 482 031</u>
Netto endring i likvider i året		20 854 060	-13 798 783
Konter og bankinnskudd per 01.01		17 001 253	30 800 036
Konter og bankinnskudd per. 31.12		<u>37 855 313</u>	<u>17 001 253</u>



Fiskerstrand Verft AS

Noter til regnskapet for 2023

Note 1 - Regnskapsprinsipper

Årsregnskapet er satt opp i samsvar med regnskapslovens bestemmelser og god regnskapsskikk.

Selskapet inngår i konsernregnskapet til Fiskerstrand Holding AS. Konsernet har forretningskontor i Fiskarstrand. Konsernregnskapet utleveres ved henvendelse hos morselskapets kontor.

Salgsinntekter

Inntektsføring ved salg av varer og tjenester skjer ved levering. I henhold til løpende avregning klassifiseres beholdningsendring som salgsinntekt. Se nedenfor.

Klassifisering og vurdering av balanseposter

Omløpsmidler og kortsiktig gjeld omfatter poster som forfaller til betaling innen ett år etter balansedagen, samt poster som knytter seg til varekretsløpet. Øvrige poster er klassifisert som anleggsmiddel/langsiktig gjeld.

Omløpsmidler vurderes til laveste av anskaffelseskost og virkelig verdi. Kortsiktig gjeld balanseføres til nominelt beløp på etableringstidspunktet.

Anleggsmidler vurderes til anskaffelseskost, men nedskrives til virkelig verdi ved verdifall som ikke forventes å være forbigående. Anleggsmidler med begrenset økonomisk levetid avskrives planmessig. Langsiktig gjeld balanseføres til nominelt beløp på etableringstidspunktet.

Fordringer

Kundefordringer og andre fordringer er oppført i balansen til pålydende etter fradrag for avsetning til forventet tap. Avsetning til tap gjøres på grunnlag av individuelle vurderinger av de enkelte fordringene. I tillegg gjøres det for øvrige kundefordringer en uspesifisert avsetning for å dekke antatt tap.

Varebeholdninger

Lager av innkjøpte varer er verdsatt til laveste av anskaffelseskost og virkelig verdi. Anskaffelseskost vurderes etter FIFO- prinsippet. Det foretas nedskrivning for påregnelig ukurans.

Prosjekt under utførelse / skip i arbeid

Prosjekter under utførelse / skip i arbeid knyttet til kontrakter med lang tilvirkningstid vurderes etter løpende avregningsmetode. Det foretas løpende inntektsføring i takt med utførelsen av arbeidet, basert på forventet sluttresultat. Dette innebærer at man resultatfører opparbeidet andel av forventet sluttresultat, basert på fullføringsgrad. Avhengig av kontraktstype vurderes fullføringsgraden basert på faktisk vurdert fremdrift, påløpte kostnader dividert med totale estimerte kostnader, eller basert på anvendt timeforbruk i prosent av totalt forventet timeforbruk. For prosjekter som forventes å gi tap blir hele tapet resultatført. I den grad tapsprosjekter legger beslag på en vesentlig del av selskapets kapasitet, settes det også av for indirekte kostnader.

I balansen vises opptjent ikke fakturert kontraktsinntekt som prosjekter under utførelse under fordringer. A-kontobetalinger og forskudd som overstiger opptjent inntekt er oppført som forskudd fra kunder under annen kortsiktig gjeld. Avsetning for forventet tap på gjenværende kontraktsfestet produksjon er klassifisert som annen kortsiktig gjeld, etter nedskrivning av balanseført ikke utfakturert produksjon (prosjekter under utførelse).

Valuta

Pengeposter i utenlandsk valuta er vurdert til kursen ved regnskapsårets slutt.



Fiskerstrand Verft AS

Noter til regnskapet for 2023

Varige driftsmidler

Varige driftsmidler balanseføres og avskrives lineært over driftsmidlets forventede levetid. Direkte vedlikehold av driftsmidler kostnadsføres løpende under driftskostnader, mens påkostninger eller forbedringer tillegges driftsmidlets kostpris og avskrives i takt med driftsmidlet. Dersom gjenvinnbart beløp av driftsmiddelet er lavere enn balanseført verdi foretas nedskrivning til gjenvinnbart beløp. Gjenvinnbart beløp er det høyeste av netto salgsverdi og verdi i bruk. Verdi i bruk er nåverdien av de fremtidige kontantstrømmene som eiendelen forventes å generere.

Leasing / leieavtaler

Leieavtaler vurderes som finansiell eller operasjonell leasing etter en konkret vurdering av den enkelte avtale.

Driftsmidler som leies på betingelser som i det vesentlige overfører de økonomiske rettigheter og forpliktelser til Fiskerstrand Verft AS (finansiell leasing) aktiveres som driftsmiddel og medtas som rentebærende gjeld til nåverdien av minimumsleien. Balanseført leasing avskrives i henhold til plan og forpliktelsen reduseres med betalt avdrag etter fradrag for beregnet rentekostnad. Øvrige leiekontrakter kostnadsføres som vanlig leiekostnad (operasjonell leasing) og klassifiseres som ordinær driftskostnad.

Pensjoner

Selskapet har avtale om avtalefestet pensjon (AFP) etter LO/NHO ordningen. AFP-ordningen er en ordning som gir et livslangt tillegg på den ordinære pensjonen. AFP-ordning er en ytelsesbasert flerforetakspensjonsordning, og finansieres gjennom premier som fastsettes som en prosent av lønn. Foreløpig foreligger ingen pålitelig måling og allokering av forpliktelse og midler i ordningen. Regnskapsmessig blir ordningen behandlet som en innskuddsbasert pensjonsordning hvor premiebetalingen kostnadsføres løpende.

Selskapet har i tillegg innskuddsbasert pensjonsordning. Tilskuddet er fastsatt som 4,6 % av den ansattes lønn inntil 7,1 G og 8 % for lønn over 7,1 G. Foretakets forpliktelse er fullt ut innfridd ved tilskuddsbetalingen. Årets tilskudd regnskapsføres som periodens pensjonskostnad.

Skatter

Skattekostnad består av betalbar skatt og endring i utsatt skatt. Utsatt skatt/skattefordel er beregnet på alle forskjeller mellom regnskapsmessig og skattemessig verdi på eiendeler og gjeld. Utsatt skatt er beregnet med 22 % på grunnlag av de midlertidige forskjeller som eksisterer mellom regnskapsmessige og skattemessige verdier, samt skattemessig underskudd til fremføring ved utgangen av regnskapsåret Netto utsatt skattefordel balanseføres i den grad det er sannsynlig at denne kan bli nyttiggjort.

Betalbar skatt og utsatt skatt er regnskapsført direkte mot egenkapitalen i den grad skattepostene relaterer seg til egenkapitaltransaksjoner.

Kontantstrømoppstilling

Kontantstrømoppstillingen er utarbeidet etter den indirekte metode. Kontanter og kontantekvivalenter omfatter kontanter, bankinnskudd og andre kortsiktige, likvide plasseringer.

Bruk av estimater

Ledelsen har brukt estimater og forutsetninger som har påvirket resultatregnskapet og verdsettelsen av eiendeler og gjeld, samt usikre eiendeler og forpliktelser på balansedagen under utarbeidelsen av årsregnskapet i henhold til god regnskapsskikk.



Fiskerstrand Verft AS

Noter til regnskapet for 2023

Note 2 - Salgsinntekter

	2023	2022
<i>Pr. virksomhetsområde</i>		
Reparasjon og vedlikehold	370 023 211	484 338 223
<i>Geografisk fordeling</i>		
Norge	177 500 996	416 945 077
Europa	15 395 800	67 052 675
Nord-Amerika	176 813 995	340 471
Sør-Amerika	312 420	0
	<u>370 023 211</u>	<u>484 338 223</u>

Note 3 - Lønnskostnader, antall ansatte, og godtgjørelse til revisor

<i>Lønnskostnader</i>	2023	2022
Lønninger	75 776 637	73 637 745
Arbeidsgiveravgift	12 517 712	11 706 580
Pensjonskostnader eksklusive arbeidsgiveravgift	5 421 449	4 852 244
Andre ytelser	4 356 197	3 547 612
Sum	<u>98 071 995</u>	<u>93 744 181</u>

Selskapet har i regnskapsåret sysselsatt i gjennomsnitt 119 årsverk.

Kollektiv innskuddsbasert pensjonsordning:

Selskapet er pliktig til å ha tjenestepensjonsordning etter lov om obligatorisk tjenestepensjon og foretaket har pensjonsordning som oppfyller kravene i loven. Tilskuddet til innskuddsbasert pensjonsordning for 2023 er kostnadsført med kr 3 869 633 (kr 3 366 677 i 2022).

Avtalefestet pensjonsordning (LO/NHO):

Selskapet har avtale om avtalefestet pensjon (AFP) etter LO/NHO ordningen. Det er betalt og kostnadsført kr 1 532 197 i premie for 2023 (kr 1 200 000 i 2022).

Tilleggspensjon:

I tillegg eksisterer det en tilleggspensjon som finansieres over selskapets drift og er udekket. Kostnad utgjør kr 22 102 i 2023 (kr 56 754 i 2022).

Totale ytelser til ledende personer

	Daglig leder	Styret
Lønn	1 532 180	520 000
Pensjonsutgifter	74 530	0
Annen godtgjørelse	11 010	0

Det er ingen bonusordning for daglig leder eller styreleder.

Oppsigelsestid for daglig leder er gjensidig avtalt til 6 måneder.

I tillegg har daglig leder krav på etterlønn i 3 måneder etter utløpet av oppsigelsestiden.

Tidligere daglig leder har i regnskapsåret fått utbetalt kr 275 112 i lønn og feriepenger.



Fiskerstrand Verft AS

Noter til regnskapet for 2023

<i>Godtgjørelse til revisor er fordelt på følgende:</i>	2023
Lovpålagt revisjon	302 087
Skatterådgivning	32 585
Andre tjenester	33 452

Merverdiavgift er ikke inkludert i revisjonshonoraret.

Note 4 - Skatt

<i>Årets skattekostnad fordeler seg på:</i>	2023	2022
Endring utsatt skatt	1 269 575	751 479
Skatteeffekt av konsernbidrag	0	-660 000
Årets totale skattekostnad	<u>1 269 575</u>	<u>91 479</u>

<i>Beregning av årets skattegrunnlag:</i>	2023	2022
Ordinært resultat før skattekostnad	5 701 648	273 751
Permanente forskjeller	69 146	142 064
Endring i midlertidige forskjeller	<u>-40 599 596</u>	<u>-4 498 009</u>
Alminnelig inntekt	-34 828 802	-4 082 194
Mottatt konsernbidrag	0	3 000 000
Årets skattegrunnlag	<u>-34 828 802</u>	<u>-1 082 194</u>

<i>Oversikt over midlertidige forskjeller</i>	2023	2022
Driftsmidler inkl goodwill	1 409 228	1 811 544
Tilvirkningskontrakt som ikke er fullført ved årsslutt	42 724 745	2 203 018
Varebeholdning	-833 178	-861 318
Utestående fordringer	306 795	-2 981 339
Balanseførte leieavtaler i regnskapet, skattemessig ikke aktivert	1 329 606	2 467 935
Regnskapsmessige avsetninger, fremtidig vedlikehold mv	-470 756	-2 221 285
Avsetning forsikringsoppgjør	0	3 448 288
Sum	<u>44 466 440</u>	<u>3 866 843</u>
Akkumulert fremførbart underskudd	<u>-35 910 997</u>	<u>-1 082 194</u>
Netto midlertidige forskjeller pr 31.12	<u>8 555 443</u>	<u>2 784 649</u>
Utsatt skattefordel/Utsatt skatt (22%)	1 882 197	612 623



Fiskerstrand Verft AS

Noter til regnskapet for 2023

Note 5 - Varige driftsmidler

	Tomter, bygninger og annen eiendom	Maskiner og anlegg	Driftsløsøre, inventar, verktøy mm.	Sum
Anskaffelseskost 01.01.	2 158 462	27 456 722	20 647 527	50 262 711
Tilgang kjøpte driftsmidler	0	20 851	296 464	317 315
Anskaffelseskost 31.12.	2 158 462	27 477 573	20 943 991	50 580 026
Akk.avskrivning 31.12.	-1 900 097	-19 633 341	-15 975 195	-37 508 633
Balansført pr. 31.12.	258 365	7 844 232	4 968 796	13 071 393
Årets avskrivninger	106 624	2 636 389	1 462 234	4 205 247
Økonomisk levetid	10-25 år	10-15 år	3-10 år	
Avskrivningsplan	Lineær	Lineær	Lineær	

Note 6 - Leieavtaler

	2023	2022
<i>Oversikt over fremtidig brutto minimumsleie er</i>		
Neste 1 år	1 161 849	1 204 044
2 til 5 år	1 580 433	2 593 827
Sum	2 742 282	3 797 871

Selskapet har inngått finansielle leasingkontrakter (løpetid 3 - 5 år) ved leie av driftsmidler, og bokført verdi av driftsmidler utgjør kr 4 001 554 pr. 31.12.2023 (kr 6 166 280 pr. 31.12.2022).

Nåverdi av fremtidig minimumsleie er beregnet til kr 2 671 939 (kr 3 698 336 pr. 31.12.2022).

Selskapet har inngått operasjonelle leasingkontrakter for leie av driftsmidler. Avtalene løper over 3 - 5 år og kostnadsført leie for 2023 utgjør kr 3 688 268 (kr 2 744 705 i 2022).

Selskapet leier flytedokk og fast eiendom, hvor det ble investert i ny flytedokk i 2019. Leieavtale løper over 15 år, frem til 31.12.2034. Selskapet har rett til å forlenge leieperioden i tre perioder.

Kostnadsført leie for 2023 utgjør kr 15 091 212 (kr 14 746 140 i 2022).

Note 7 - Varer

	2023	2022
Delelager	12 514 546	12 320 399
Ukurans	-833 178	-861 318
Sum	11 681 368	11 459 081



Fiskerstrand Verft AS

Noter til regnskapet for 2023

Note 8 - Langsiktige tilvirkningskontrakter

Selskaps prosjekter behandles i samsvar med løpende avregningsmetode.

	2023	2022
Inntektsført prosjekter i arbeid	201 798 793	160 670 791
Kostnader knyttet til opptjent inntekt	180 738 793	154 256 234
Netto prosjektresultat prosjekt i arbeid	21 060 000	6 414 557
Opptjent ikke fakturert inntekt prosjekt i arbeid	14 158 552	21 311 378
Forskuddsfakturert produksjon	37 323 076	1 746 725

Prosjekt med netto utført ikke fakturert produksjon er oppført som prosjekt under utførelse og presentert på egen linje i balansen. Prosjekt hvor forskudd fra kunder overstiger utført produksjon er oppført som annen kortsiktig gjeld.

Selskapet har resultatført kr 2 400 000 knyttet til tapskontrakter i 2023 (kr 593 000 i 2022).

Note 9 - Bankinnskudd

	2023
Bundne skattetrekkmidler utgjør	4 284 260

Note 10 - Aksjekapital og aksjonærinformasjon

Aksjekapitalen består av:

	Antall	Pålydende	Balanseført
Ordinære aksjer	100 000	100	10 000 000

Oversikt over aksjonærene i selskapet pr. 31.12:

	Ordinære aksjer	Eierandel	Stemmeandel
Fiskerstrand Holding AS	100 000	100 %	100 %

Note 11 - Egenkapital

	Aksjekapital	Overkurs	Annen egenkapital	Sum
Egenkapital 01.01.	10 000 000	4 082 366	18 106 671	32 189 037
Årsresultat	0	0	4 432 073	4 432 073
Avsatt utbytte	0	0	-2 000 000	-2 000 000
Egenkapital 31.12.	10 000 000	4 082 366	20 538 744	34 621 110



Fiskerstrand Verft AS

Noter til regnskapet for 2023

Note 12 - Bankinnskudd, langsiktig gjeld, pant, garantier

Garantiansvar	2023	2022
Avsetning for fremtidig garantiansvar	470 756	2 221 285

Avsetning for garantiansvar skjer ved ferdigstillelse av ombyggings- og reparasjonsoppdrag.

Gjeld til kredittinstitusjoner	2023	2022
	3 750 000	4 350 000

Av langsiktig gjeld til kredittinstitusjoner forfaller kr 500 000 5 år etter balansedagen.

Fiskerstrand Holding AS har stilt garanti for selskapets låneopptak med kredittinstitusjon. Selskapet har også stilt driftsløsøre, maskiner og anlegg som sikkerhet for finansiering av ny flytedokk i Fiskerstrand Eiendom AS i tillegg til egen finansiering.

Selskapet er innvilget en kassakredittlimit på 10 mill kr. Det er netto innskudd på kassekreditt tilsvarende kr 2 411 269 pr. 31.12.2023 (kr 1 652 409 pr 31.12.2022). Kredittinstitusjon har sikkerhet i driftsløsøre, maskiner og anlegg, varelager, bankinnskudd og kundefordringer.

Kassakreditt sikret i panteobjekt med bokførte verdier:	2023	2022
Varebeholdning pantsatt inntil kr 300 mill	11 681 369	11 459 081
Factoringavtale pantsatt inntil kr 300 mill	54 278 001	20 829 055
Driftstilbehør pantsatt inntil kr 300 mill	13 071 393	16 963 524
Bankinnskudd pantsatt inntil kr 330 mill	2 820 957	1 795 474
Sum	81 851 720	51 047 134



Fiskerstrand Verft AS

Noter til regnskapet for 2023

Note 13 - Mellomværende og transaksjoner med selskap i samme konsern

<i>Fordringer</i>	2023	2022
Kundefordringer	384 305	896 208
Andre fordringer	0	3 000 000
Sum	<u>384 305</u>	<u>3 896 208</u>
<i>Gjeld</i>	2023	2022
Leverandørgjeld	2 183 711	3 645 064

Selskapet leier flytedokk og fast eiendom, hvor det ble investert i ny flytedokk i 2019. Leieavtale løper over 15 år, frem til 31.12.2034. Selskapet har rett til å forlenge leieperioden i tre perioder. Kostnadsført leie for 2023 utgjør kr 15 091 212 (kr 14 746 140 i 2022).

For innleide arbeidere kjøper selskapet kost og losji fra søsterselskapet Fiskerstrand Eiendom AS. Leien er basert på faste avtaler for kost og losji og kostnadsførte tjenester for 2023 utgjør kr 2 242 577 (kr 2 895 922 i 2022).

Kjøp av tjenester fra søsterselskapet Multi Maritime AS utgjør kr 4 637 130 i 2023 (kr 0 i 2022).

Strøm, kommunale avgifter, vaktordning og administrative tjenester er fakturert Fiskerstrand Eiendom AS med kr 501 996 i 2023 (kr 501 996 i 2022).

Det er fakturert kr 2 459 409 i 2023 for tjenester til Fiskerstrand Holding AS (kr 2 474 437 i 2022).

Det er fakturert kr 899 514 i 2023 for tjenester til Fiskerstrand Eiendom AS (kr 674 139 i 2022).

Det er inngått avtale med Fiskerstrand Holding AS om dekning av andel vedrørende konsernets felleskostnader knyttet til drift av konsernet. Avtalt vederlag for 2023 er kr 1 200 000 (kr 1 200 000 i 2022).



SIGNATURES

This documents contains 13 pages before this page
Dokumentet inneholder 13 sider før denne siden

ALLEKIRJOITUKSET

Tämä asiakirja sisältää 13 sivua ennen tätä sivua
Dette dokument inneholder 13 sider før denne side

UNDERSKRIFTER

SIGNATURER

Detta dokument innehåller 13 sidor före denna sida

UNDERSKRIFTER

Peder Egil Fiskerstrand

c3b79b1e-cb6d-4463-8a83-551040d51eca - 2024-06-26 14:04:13 UTC -03:00
BankID - cb62aa2a-856d-4c7f-841e-d75b55ca535f - NO

authority to sign
representative
custodial

asemavaltuus
nimenkirjoitusoikeus
huoltaja/edunvalvoja

ställningsfullmakt
firmateckningsrätt
förvaltare

autoritet til å signere
representant
foresette/verge

myndighed til at underskrive
repræsentant
frihedsberovende

Electronically signed / Sähköisesti allekirjoitettu / Elektroniskt signerats / Elektronisk signert / Elektronisk underskrevet
<https://sign.visma.net/nb/document-check/d/beatf618-e32e-4cb5-bc07-467c0c7922d2>

 visma sign
www.vismasign.com



Statsautoriserte revisorer
Ernst & Young AS
Langelandsvegen 1, DaagGården
6010 Ålesund

Foretaksregisteret: NO 976 389 387 MVA
Tlf: +47 24 00 24 00
www.ey.no
Medlemmer av Den norske Revisorforening

UAVHENGIG REVISORS BERETNING

Til generalforsamlingen i Fiskerstrand Verft AS

Konklusjon

Vi har revidert årsregnskapet for Fiskerstrand Verft AS som består av balanse per 31. desember 2023, resultatregnskap og kontantstrømoppstilling for regnskapsåret avsluttet per denne datoen og noter til årsregnskapet, herunder et sammendrag av viktige regnskapsprinsipper.

Etter vår mening oppfyller årsregnskapet gjeldende lovkrav og gir et rettviseende bilde av selskapets finansielle stilling per 31. desember 2023 og av dets resultater og kontantstrømmer for regnskapsåret avsluttet per denne datoen i samsvar med regnskapslovens regler og god regnskapsskikk i Norge.

Grunnlag for konklusjon

Vi har gjennomført revisjonen i samsvar med International Standards on Auditing (ISA-ene). Våre oppgaver og plikter i henhold til disse standardene er beskrevet nedenfor under *Revisors oppgaver og plikter ved revisjonen av årsregnskapet*. Vi er uavhengige av selskapet i samsvar med kravene i relevante lover og forskrifter i Norge og *International Code of Ethics for Professional Accountants* (inkludert internasjonale uavhengighetsstandarder) utstedt av International Ethics Standards Board for Accountants (IESBA-reglene), og vi har overholdt våre øvrige etiske forpliktelser i samsvar med disse kravene. Innhentet revisjonsbevis er etter vår vurdering tilstrekkelig og hensiktsmessig som grunnlag for vår konklusjon.

Øvrig informasjon

Øvrig informasjon omfatter informasjon i selskapets årsrapport bortsett fra årsregnskapet og den tilhørende revisjonsberetningen. Styret og daglig leder (ledelsen) er ansvarlig for den øvrige informasjonen. Vår konklusjon om revisjonen av årsregnskapet dekker ikke den øvrige informasjonen, og vi attesterer ikke den øvrige informasjonen.

I forbindelse med revisjonen av årsregnskapet er det vår oppgave å lese den øvrige informasjonen med det formål å vurdere om årsberetningen inneholder de opplysninger som skal gis i henhold til gjeldende lovkrav og hvorvidt det foreligger vesentlig inkonsistens mellom den øvrige informasjonen og årsregnskapet eller kunnskap vi har opparbeidet oss under revisjonen, eller hvorvidt den tilsynelatende inneholder vesentlig feilinformasjon. Dersom vi konkluderer med at den øvrige informasjonen inneholder vesentlig feilinformasjon eller ikke inneholder de opplysninger som skal gis i henhold til gjeldende lovkrav, er vi pålagt å rapportere det.

Vi har ingenting å rapportere i så henseende, og vi mener at årsberetningen er konsistent med årsregnskapet og inneholder de opplysninger som skal gis i henhold til gjeldende lovkrav.

Ledelsens ansvar for årsregnskapet

Ledelsen er ansvarlig for å utarbeide årsregnskapet og for at det gir et rettviseende bilde i samsvar med regnskapslovens regler og god regnskapsskikk i Norge. Ledelsen er også ansvarlig for slik intern kontroll som den finner nødvendig for å kunne utarbeide et årsregnskap som ikke inneholder vesentlig feilinformasjon, verken som følge av misligheter eller feil.

Ved utarbeidelsen av årsregnskapet må ledelsen ta standpunkt til selskapets evne til fortsatt drift og opplyse om forhold av betydning for fortsatt drift. Forutsetningen om fortsatt drift skal legges til grunn for årsregnskapet med mindre ledelsen enten har til hensikt å avvikle selskapet eller virksomheten, eller ikke har noe annet realistisk alternativ.



Building a better
working world

Revisors oppgaver og plikter ved revisjonen av årsregnskapet

Vårt mål er å oppnå betryggende sikkerhet for at årsregnskapet som helhet ikke inneholder vesentlig feilinformasjon, verken som følge av misligheter eller feil, og å avgi en revisjonsberetning som inneholder vår konklusjon. Betryggende sikkerhet er en høy grad av sikkerhet, men ingen garanti for at en revisjon utført i samsvar med ISA-ene, alltid vil avdekke vesentlig feilinformasjon. Feilinformasjon kan skyldes misligheter eller feil og er å anse som vesentlig dersom den enkeltvis eller samlet med rimelighet kan forventes å påvirke de økonomiske beslutningene som brukerne foretar på grunnlag av årsregnskapet.

Som del av en revisjon i samsvar med ISA-ene, utøver vi profesjonelt skjønn og utviser profesjonell skepsis gjennom hele revisjonen. I tillegg:

- identifiserer og vurderer vi risikoen for vesentlig feilinformasjon i årsregnskapet, enten det skyldes misligheter eller feil. Vi utformer og gjennomfører revisjonshandlinger for å håndtere slike risikoen, og innhenter revisjonsbevis som er tilstrekkelig og hensiktsmessig som grunnlag for vår konklusjon. Risikoen for at vesentlig feilinformasjon som følge av misligheter ikke blir avdekket, er høyere enn for feilinformasjon som skyldes feil, siden misligheter kan innebære samarbeid, forfalskning, bevisste utelatelser, uriktige fremstillinger eller overstyring av intern kontroll.
- opparbeider vi oss en forståelse av den interne kontrollen som er relevant for revisjonen, for å utforme revisjonshandlinger som er hensiktsmessige etter omstendighetene, men ikke for å gi uttrykk for en mening om effektiviteten av selskapets interne kontroll.
- evaluerer vi om de anvendte regnskapsprinsippene er hensiktsmessige og om regnskapsestimater og tilhørende noteopplysninger utarbeidet av ledelsen er rimelige.
- konkluderer vi på om ledelsens bruk av fortsatt drift-forutsetningen er hensiktsmessig, og, basert på innhentede revisjonsbevis, hvorvidt det foreligger vesentlig usikkerhet knyttet til hendelser eller forhold som kan skape betydelig tvil om selskapets evne til fortsatt drift. Dersom vi konkluderer med at det eksisterer vesentlig usikkerhet, kreves det at vi i revisjonsberetningen henleder oppmerksomheten på tilleggsopplysningene i årsregnskapet, eller, dersom slike tilleggsopplysninger ikke er tilstrekkelige, at vi modifiserer vår konklusjon. Våre konklusjoner er basert på revisjonsbevis innhentet frem til datoen for revisjonsberetningen. Etterfølgende hendelser eller forhold kan imidlertid medføre at selskapet ikke kan fortsette driften.
- evaluerer vi den samlede presentasjonen, strukturen og innholdet i årsregnskapet, inkludert tilleggsopplysningene, og hvorvidt årsregnskapet gir uttrykk for de underliggende transaksjonene og hendelsene på en måte som gir et rettviseende bilde.

Vi kommuniserer med styret blant annet om det planlagte omfanget av og tidspunktet for revisjonsarbeidet og eventuelle vesentlige funn i revisjonen, herunder vesentlige svakheter i den interne kontrollen som vi avdekker gjennom revisjonen.

Ålesund, 27. juni 2024
ERNST & YOUNG AS

Revisjonsberetningen er signert elektronisk

Ivar-André Norvik
statsautorisert revisor



PENNEO

Signaturene i dette dokumentet er juridisk bindende. Dokument signert med "Penneo™ - sikker digital signatur". De signerende parter sin identitet er registrert, og er listet nedenfor.

"Med min signatur bekrefter jeg alle datoer og innholdet i dette dokument."

Norvik, Ivar-Andre Årnes

Statsautorisert revisor

På vegne av: Ernst & Young AS

Serienummer: no_bankid:9578-5998-4-1416660

IP: 147.161.xxx.xxx

2024-06-27 18:10:05 UTC



Penneo Dokumentnøkkel: 5TQWf-J4KQK-63ZJf-13PY3-F8C03-807WP

Dokumentet er signert digitalt, med **Penneo.com**. Alle digitale signatur-data i dokumentet er sikret og validert av den datamaskin-utregnede hash-verdien av det opprinnelige dokument. Dokumentet er låst og tids-stemplet med et sertifikat fra en betrodd tredjepart. All kryptografisk bevis er integrert i denne PDF, for fremtidig validering (hvis nødvendig).

Hvordan bekrefter at dette dokumentet er originalen?

Dokumentet er beskyttet av ett Adobe CDS sertifikat. Når du åpner dokumentet i

Adobe Reader, skal du kunne se at dokumentet er sertifisert av **Penneo e-signature service <penneo@penneo.com>**. Dette garanterer at innholdet i dokumentet ikke har blitt endret.

Det er lett å kontrollere de kryptografiske beviser som er lokalisert inne i dokumentet, med Penneo validator - <https://penneo.com/validator>