



## ÅRSREGNSKAPET FOR REGNSKAPSÅRET 2021 - GENERELL INFORMASJON

### Enheten

Organisasjonsnummer: 912 488 535  
Organisasjonsform: Aksjeselskap  
Foretaksnavn: NEMUS KOKSTAD OG SANDSLI AS  
Forretningsadresse: Kokstadvegen 23  
5257 KOKSTAD

### Regnskapsår

Årsregnskapets periode: 01.01.2021 - 31.12.2021

### Konsern

Morselskap i konsern: Nei

### Regnskapsregler

Regler for små foretak benyttet: Ja  
Benyttet ved utarbeidelsen av årsregnskapet til selskapet: Regnskapslovens alminnelige regler

### Årsregnskapet fastsatt av kompetent organ

Bekreftet av representant for selskapet: BDT Viken Revisjon AS  
Dato for fastsettelse av årsregnskapet: 25.05.2022

### Grunnlag for avgivelse

År 2021: Årsregnskapet er elektronisk innlevert  
År 2020: Tall er hentet fra elektronisk innlevert årsregnskap fra 2021

*Det er ikke krav til at årsregnskapet m.v. som sendes til Regnskapsregisteret er undertegnet. Kontrollen på at dette er utført ligger hos revisor/enhetens øverste organ. Sikkerheten ivaretas ved at innsender har rolle/rettighet for innsending av årsregnskapet via Altinn, og ved at det bekreftes at årsregnskapet er fastsatt av kompetent organ.*

Brønnøysundregistrene, 29.03.2023



## Resultatregnskap

Beløp i: NOK	Note	2021	2020
<b>RESULTATREGNSKAP</b>			
<b>Inntekter</b>			
Salgsinntekt		10 417 238	8 850 797
Annen driftsinntekt			89 534
<b>Sum inntekter</b>		<b>10 417 238</b>	<b>8 940 331</b>
<b>Kostnader</b>			
Varekostnad		4 779 267	3 876 686
Lønnskostnad	1	1 608 525	1 205 191
Avskrivning av driftsmidler og immaterielle eiendeler	2	98 980	95 000
Annen driftskostnad		1 760 276	1 726 399
<b>Sum kostnader</b>		<b>8 247 048</b>	<b>6 903 277</b>
<b>Driftsresultat</b>		<b>2 170 189</b>	<b>2 037 054</b>
<b>Finansinntekter og finanskostnader</b>			
Annen renteinntekt			376
Annen finansinntekt		133	
<b>Sum finansinntekter</b>		<b>133</b>	<b>376</b>
Nedskrivning av andre finansielle anleggsmidler	3	25 000	
Annen rentekostnad		56	2 656
Annen finanskostnad		140	
<b>Sum finanskostnader</b>		<b>25 196</b>	<b>2 656</b>
<b>Netto finans</b>		<b>-25 063</b>	<b>-2 280</b>
<b>Ordinært resultat før skattekostnad</b>		<b>2 145 126</b>	<b>2 034 774</b>
Skattekostnad på ordinært resultat	4	480 530	448 218
<b>Ordinært resultat etter skattekostnad</b>		<b>1 664 596</b>	<b>1 586 556</b>
<b>Årsresultat</b>	5	<b>1 664 596</b>	<b>1 586 556</b>
<b>Årsresultat etter minoritetsinteresser</b>		<b>1 664 596</b>	<b>1 586 556</b>
<b>Totalresultat</b>		<b>1 664 596</b>	<b>1 586 556</b>



## Resultatregnskap

<b>Beløp i: NOK</b>	<b>Note</b>	<b>2021</b>	<b>2020</b>
<b>Overføringer og disponeringer</b>			
Ordinært utbytte		2 250 000	1 500 000
Avsatt til annen egenkapital			86 556
Overført fra annen egenkapital		-585 404	
<b>Sum overføringer og disponeringer</b>	<b>5</b>	<b>1 664 596</b>	<b>1 586 556</b>



## Balanse

Beløp i: NOK	Note	2021	2020
<b>BALANSE - EIENDELER</b>			
<b>Anleggsmidler</b>			
<b>Immaterielle eiendeler</b>			
Utsatt skattefordel	4	35 394	26 650
Goodwill	2	10 000	70 000
<b>Sum immaterielle eiendeler</b>		<b>45 394</b>	<b>96 650</b>
<b>Varige driftsmidler</b>			
Tomter, bygninger o.a. fast eiendom	2	12 158	15 558
Maskiner og anlegg	2		
Skip og flytende installasjoner	2		
Driftsløsøre, inventar o.a. utstyr	2	87 890	36 720
<b>Sum varige driftsmidler</b>		<b>100 048</b>	<b>52 278</b>
<b>Finansielle anleggsmidler</b>			
Investeringer i aksjer og andeler	3	20 000	45 000
<b>Sum finansielle anleggsmidler</b>		<b>20 000</b>	<b>45 000</b>
<b>Sum anleggsmidler</b>		<b>165 442</b>	<b>193 928</b>
<b>Omløpsmidler</b>			
<b>Varer</b>			
<b>Fordringer</b>			
Kundefordringer		505 804	318 419
Andre kortsiktige fordringer		64 314	125 130
<b>Sum fordringer</b>		<b>570 118</b>	<b>443 549</b>
<b>Investeringer</b>			
Markedsbaserte aksjer	3		
Markedsbaserte obligasjoner	3		
Andre markedsbaserte finansielle instrumenter	3		
Andre finansielle instrumenter	3		
<b>Bankinnskudd, kontanter og lignende</b>			
Bankinnskudd, kontanter o.l.	6	3 368 589	3 329 398



## Balanse

Beløp i: NOK	Note	2021	2020
Sum bankinnskudd, kontanter og lignende		3 368 589	3 329 398
Sum omløpsmidler		3 938 707	3 772 947
<b>SUM EIENDELER</b>		<b>4 104 149</b>	<b>3 966 875</b>

## BALANSE - EGENKAPITAL OG GJELD

### Egenkapital

#### Innskutt egenkapital

Aksjekapital	5	60 000	60 000
Overkurs	5	270 000	270 000
<b>Sum innskutt egenkapital</b>		<b>330 000</b>	<b>330 000</b>

#### Opptjent egenkapital

Annen egenkapital		353 712	939 116
<b>Sum opptjent egenkapital</b>		<b>353 712</b>	<b>939 116</b>

<b>Sum egenkapital</b>	5	<b>683 712</b>	<b>1 269 116</b>
------------------------	---	----------------	------------------

### Gjeld

#### Langsiktig gjeld

Utsatt skatt	4		
<b>Annen langsiktig gjeld</b>			

<b>Sum langsiktig gjeld</b>		<b>0</b>	<b>0</b>
-----------------------------	--	----------	----------

#### Kortsiktig gjeld

Leverandørgjeld		164 644	430 871
Betalbar skatt	4	489 274	456 940
Skyldig offentlige avgifter	6	127 228	74 229
Utbytte	5	2 250 000	1 500 000
Annen kortsiktig gjeld		389 292	235 719
<b>Sum kortsiktig gjeld</b>		<b>3 420 437</b>	<b>2 697 759</b>

<b>Sum gjeld</b>		<b>3 420 437</b>	<b>2 697 759</b>
------------------	--	------------------	------------------



## Balanse

<b>Beløp i: NOK</b>	<b>Note</b>	<b>2021</b>	<b>2020</b>
<b>SUM EGENKAPITAL OG GJELD</b>		<b>4 104 149</b>	<b>3 966 875</b>



## Brønnøysundregistrene

### ÅRSREGNSKAP FOR REGNSKAPSÅRET 2021 - GENERELL INFORMASJON

Journalnummer: 2022 529030

#### Enheten

Organisasjonsnummer: 912 488 535  
Organisasjonsform: Aksjeselskap  
Foretaksnavn: NEMUS KOKSTAD OG SANDSLI AS  
Forretningsadresse: Kokstadvegen 23  
5257 KOKSTAD

#### Regnskapsår

Årsregnskapets periode: 01.01.2021 - 31.12.2021

#### Konsern

Morselskap i konsern: Nei

#### Regnskapsregler

Regler for små foretak benyttet: Ja  
Benyttet ved utarbeidelsen av  
årsregnskapet til selskapet: Regnskapslovens alminnelige regler

#### Årsregnskapet fastsatt av kompetent organ

Bekreftet av representant for selskapet: BDT Viken Revisjon AS  
Dato for fastsettelse av årsregnskapet: 25.05.2022

#### Revisjon

Ekstern autorisert regnskapsfører har i løpet av regnskapsåret bistått ved den løpende regnskapsføringen eller utført andre tjenester for selskapet enn å utarbeide årsregnskapet: Ja

#### Grunnlag for avgivelse

År 2021: Årsregnskap er elektronisk innlevert.  
År 2020: Tall er hentet fra elektronisk innlevert årsregnskap fra 2021.

*Det er ikke krav til at årsregnskapet m.v. som sendes til Regnskapsregisteret er undertegnet. Kontrollen på at dette er utført ligger hos revisor/enhetens øverste organ. Sikkerheten ivaretas ved at innsender har rolle/rettighet for innsending av årsregnskapet via Altinn, og ved at det bekreftes at årsregnskapet er fastsatt av kompetent organ.*

Brønnøysundregistrene, 29.06.2022



Organisasjonsnr: 912 488 535  
NEMUS KOKSTAD OG SANDSLI AS

## RESULTATREGNSKAP

<b>Beløp i: NOK</b>	<b>Note</b>	<b>2021</b>	<b>2020</b>
<b>RESULTATREGNSKAP</b>			
<b>Inntekter</b>			
Salgsinntekt		10 417 238	8 850 797
Annen driftsinntekt			89 534
<b>Sum inntekter</b>		<b>10 417 238</b>	<b>8 940 331</b>
<b>Kostnader</b>			
Varekostnad		4 779 267	3 876 686
Lønnskostnad	1	1 608 525	1 205 191
Avskrivning av driftsmidler og immaterielle eiendeler	2	98 980	95 000
Annen driftskostnad		1 760 276	1 726 399
<b>Sum kostnader</b>		<b>8 247 048</b>	<b>6 903 277</b>
<b>Driftsresultat</b>		<b>2 170 189</b>	<b>2 037 054</b>
<b>Finansinntekter og finanskostnader</b>			
Annen renteinntekt			376
Annen finansinntekt		133	
<b>Sum finansinntekter</b>		<b>133</b>	<b>376</b>
Nedskrivning av andre finansielle anleggsmidler	3	25 000	
Annen rentekostnad		56	2 656
Annen finanskostnad		140	
<b>Sum finanskostnader</b>		<b>25 196</b>	<b>2 656</b>
<b>Netto finans</b>		<b>-25 063</b>	<b>-2 280</b>
<b>Ordinært resultat før skattekostnad</b>			
Skattekostnad på ordinært resultat	4	480 530	448 218
<b>Ordinært resultat etter skattekostnad</b>		<b>1 664 596</b>	<b>1 586 556</b>
<b>Årsresultat</b>	5	<b>1 664 596</b>	<b>1 586 556</b>
<b>Årsresultat etter minoritetsinteresser</b>		<b>1 664 596</b>	<b>1 586 556</b>
<b>Totalresultat</b>		<b>1 664 596</b>	<b>1 586 556</b>
<b>Overføringer og disponeringer</b>			
Ordinært utbytte		2 250 000	1 500 000
Avsatt til annen egenkapital			86 556



Overført fra annen egenkapital		-585 404	
Sum overføringer og disponeringer	5	1 664 596	1 586 556



Organisasjonsnr: 912 488 535  
NEMUS KOKSTAD OG SANDSLI AS

## BALANSE

Beløp i: NOK	Note	2021	2020
<b>BALANSE - EIENDELER</b>			
<b>Anleggsmidler</b>			
<b>Immaterielle eiendeler</b>			
Utsatt skattefordel	4	35 394	26 650
Goodwill	2	10 000	70 000
<b>Sum immaterielle eiendeler</b>		<b>45 394</b>	<b>96 650</b>
<b>Varige driftsmidler</b>			
Tomter, bygninger o.a. fast eiendom	2	12 158	15 558
Maskiner og anlegg	2		
Skip og flytende installasjoner	2		
Driftsløsøre, inventar o. a. utstyr	2	87 890	36 720
<b>Sum varige driftsmidler</b>		<b>100 048</b>	<b>52 278</b>
<b>Finansielle anleggsmidler</b>			
Investeringer i aksjer og andeler	3	20 000	45 000
<b>Sum finansielle anleggsmidler</b>		<b>20 000</b>	<b>45 000</b>
<b>Sum anleggsmidler</b>		<b>165 442</b>	<b>193 928</b>
<b>Omløpsmidler</b>			
<b>Varer</b>			
<b>Fordringer</b>			
Kundefordringer		505 804	318 419
Andre kortsiktige fordringer		64 314	125 130
<b>Sum fordringer</b>		<b>570 118</b>	<b>443 549</b>
<b>Investeringer</b>			
Markedsbaserte aksjer	3		
Markedsbaserte obligasjoner	3		
Andre markedsbaserte finansielle instrumenter	3		
Andre finansielle instrumenter	3		
<b>Bankinnskudd, kontanter og lignende</b>			
Bankinnskudd, kontanter o. l.	6	3 368 589	3 329 398
<b>Sum bankinnskudd, kontanter og lignende</b>		<b>3 368 589</b>	<b>3 329 398</b>



Sum omløpsmidler		3 938 707	3 772 947
<b>SUM EIENDELER</b>		<b>4 104 149</b>	<b>3 966 875</b>
<b>BALANSE - EGENKAPITAL OG GJELD</b>			
<b>Egenkapital</b>			
<b>Innskutt egenkapital</b>			
Aksjekapital	5	60 000	60 000
Overkurs	5	270 000	270 000
<b>Sum innskutt egenkapital</b>		<b>330 000</b>	<b>330 000</b>
<b>Opptjent egenkapital</b>			
Annen egenkapital		353 712	939 116
<b>Sum opptjent egenkapital</b>		<b>353 712</b>	<b>939 116</b>
<b>Sum egenkapital</b>	<b>5</b>	<b>683 712</b>	<b>1 269 116</b>
<b>Gjeld</b>			
<b>Langsiktig gjeld</b>			
Utsatt skatt	4		
<b>Annen langsiktig gjeld</b>			
<b>Sum langsiktig gjeld</b>		<b>0</b>	<b>0</b>
<b>Kortsiktig gjeld</b>			
Leverandørgjeld		164 644	430 871
Betalbar skatt	4	489 274	456 940
Skyldig offentlige avgifter	6	127 228	74 229
Utbytte	5	2 250 000	1 500 000
Annen kortsiktig gjeld		389 292	235 719
<b>Sum kortsiktig gjeld</b>		<b>3 420 437</b>	<b>2 697 759</b>
<b>Sum gjeld</b>		<b>3 420 437</b>	<b>2 697 759</b>
<b>SUM EGENKAPITAL OG GJELD</b>		<b>4 104 149</b>	<b>3 966 875</b>



Organisasjonsnr: 912 488 535  
NEMUS KOKSTAD OG SANDSLI AS

NOTEOPPLYSNINGER - SELSKAP - alle poster oppgitt i hele tall

Note

Antall aksjer og aksjeeiere

Note

Antall årsverk i regnskapsåret

Virksomheten har hatt følgende antall årsverk:  
2.00

Omløpsmidler                      Startdato      Sluttdato      Endring

Skattemessig fremf.undersk. Startdato      Sluttdato      Endring

Kortsiktig gjeld                      Startdato      Sluttdato      Endring



## Årsoppgjøret 2021


Nemus Kokstad og Sandsli AS

### Innhold:

**Resultat**  
**Balanse**  
**Noter**  
**Revisors beretning**



Org.nr: 912 488 535

 BankID Signing  
Bjørnar Knutsen  
2022-05-25 BankID Signing  
Marie Øgård Todnem  
2022-05-25

## Resultatregnskap

### Nemus Kokstad og Sandsli AS

Driftsinntekter og driftskostnader	Note	2021	2020
Salgsinntekt		10 417 238	8 850 797
Annen driftsinntekt		0	89 534
<b>Sum driftsinntekter</b>		<b>10 417 238</b>	<b>8 940 331</b>
Varekostnad		4 779 267	3 876 686
Lønnskostnad	1	1 608 525	1 205 191
Avskrivning av driftsmidler og immaterielle eiendeler	2	98 980	95 000
Annen driftskostnad		1 760 276	1 726 399
<b>Sum driftskostnader</b>		<b>8 247 048</b>	<b>6 903 277</b>
<b>Driftsresultat</b>		<b>2 170 189</b>	<b>2 037 054</b>
<b>Finansinntekter og finanskostnader</b>			
Annen renteinntekt		0	376
Annen finansinntekt		133	0
Nedskrivning av andre finansielle anleggsmidler	3	25 000	0
Annen rentekostnad		56	2 656
Annen finanskostnad		140	0
<b>Resultat av finansposter</b>		<b>-25 063</b>	<b>-2 280</b>
Ordinært resultat før skattekostnad		2 145 126	2 034 774
Skattekostnad på ordinært resultat	4	480 530	448 218
<b>Ordinært resultat</b>		<b>1 664 596</b>	<b>1 586 556</b>
<b>Årsresultat</b>	5	<b>1 664 596</b>	<b>1 586 556</b>
<b>Overføringer</b>			
Avsatt til utbytte		2 250 000	1 500 000
Avsatt til annen egenkapital		0	86 556
Overført fra annen egenkapital		585 404	0
<b>Sum overføringer</b>	5	<b>1 664 596</b>	<b>1 586 556</b>



## Balanse

### Nemus Kokstad og Sandsli AS

Eiendeler	Note	2021	2020
<b>Anleggsmidler</b>			
<b>Immaterielle eiendeler</b>			
Utsatt skattefordel	4	35 394	26 650
Goodwill	2	10 000	70 000
<b>Sum immaterielle eiendeler</b>		<b>45 394</b>	<b>96 650</b>
<b>Varige driftsmidler</b>			
Tomter, bygninger o.a. fast eiendom	2	12 158	15 558
Driftsløsøre, inventar o.a. utstyr	2	87 890	36 720
<b>Sum varige driftsmidler</b>		<b>100 048</b>	<b>52 278</b>
<b>Finansielle anleggsmidler</b>			
Investeringer i aksjer og andeler	3	20 000	45 000
<b>Sum finansielle anleggsmidler</b>		<b>20 000</b>	<b>45 000</b>
<b>Sum anleggsmidler</b>		<b>165 442</b>	<b>193 928</b>
<b>Omløpsmidler</b>			
<b>Fordringer</b>			
Kundefordringer		505 804	318 419
Andre kortsiktige fordringer		64 314	125 130
<b>Sum fordringer</b>		<b>570 118</b>	<b>443 549</b>
Bankinnskudd, kontanter o.l.	6	3 368 589	3 329 398
<b>Sum omløpsmidler</b>		<b>3 938 707</b>	<b>3 772 947</b>
<b>Sum eiendeler</b>		<b>4 104 149</b>	<b>3 966 875</b>



## Balanse


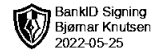
### Nemus Kokstad og Sandsli AS

Egenkapital og gjeld	Note	2021	2020
<b>Egenkapital</b>			
<b>Innskutt egenkapital</b>			
Aksjekapital	5	60 000	60 000
Overkurs	5	270 000	270 000
<b>Sum innskutt egenkapital</b>		<b>330 000</b>	<b>330 000</b>
<b>Opptjent egenkapital</b>			
Annen egenkapital		353 712	939 116
<b>Sum opptjent egenkapital</b>		<b>353 712</b>	<b>939 116</b>
<b>Sum egenkapital</b>	5	<b>683 712</b>	<b>1 269 116</b>
<b>Gjeld</b>			
<b>Kortsiktig gjeld</b>			
Leverandørgjeld		164 644	430 871
Betalbar skatt	4	489 274	456 940
Skyldig offentlige avgifter	6	127 228	74 229
Utbytte	5	2 250 000	1 500 000
Annen kortsiktig gjeld		389 292	235 719
<b>Sum kortsiktig gjeld</b>		<b>3 420 437</b>	<b>2 697 759</b>
<b>Sum gjeld</b>		<b>3 420 437</b>	<b>2 697 759</b>
<b>Sum egenkapital og gjeld</b>		<b>4 104 149</b>	<b>3 966 875</b>

Bergen, 25.05.2022  
Styret i Nemus Kokstad og Sandsli AS

Bjørnar Knutsen  
styreleder/daglig leder

Marie Øgård Todnem  
styremedlem



## Noter

### Nemus Kokstad og Sandsli AS

#### Regnskapsprinsipper

Årsregnskapet er satt opp i samsvar med regnskapsloven og NRS 8 - God regnskapsskikk for små foretak. Regnskapet er avlagt under forutsetning om fortsatt drift.

#### Driftsinntekter

Inntektsføring ved salg av varer skjer på leveringstidspunktet. Tjenester inntektsføres etter hvert som de leveres.

#### Skatt

Skattekostnaden i resultatregnskapet omfatter både periodens betalbare skatt og endring i utsatt skatt. Utsatt skatt er beregnet med 22 % på grunnlag av de midlertidige forskjeller som eksisterer mellom regnskapsmessige og skattemessige verdier, samt ligningsmessig underskudd til fremføring ved utgangen av regnskapsåret. Skatteøkende og skattereduserende midlertidige forskjeller som reverserer eller kan reverseres i samme periode er utlignet og nettoført.

#### Klassifisering og vurdering av anleggsmidler

Anleggsmidler omfatter eiendeler bestemt til varig eie og bruk. Anleggsmidler er vurdert til anskaffelseskost. Varige driftsmidler balanseføres og avskrives over driftsmidlets økonomiske levetid. Avskrivningsperioden for fast eiendom anskaffet etter 2009 er dekomponert i en del som gjelder råbygget og en del som gjelder faste tekniske installasjoner. Varige driftsmidler nedskrives til gjenvinnbart beløp ved verdifall som forventes ikke å være forbigående. Gjenvinnbart beløp er det høyeste av netto salgsverdi og verdi i bruk. Verdi i bruk er nåverdi av fremtidige kontantstrømmer knyttet til eiendelen. Nedskrivningen reverseres når grunnlaget for nedskrivningen ikke lenger er til stede.

#### Klassifisering og vurdering av omløpsmidler

Omløpsmidler og kortsiktig gjeld omfatter normalt poster som forfaller til betaling innen ett år etter balansedagen, samt poster som knytter seg til varekretsløpet. Omløpsmidler vurderes til laveste verdi av anskaffelseskost og virkelig verdi.

#### Fordringer

Kundefordringer og andre fordringer oppføres til pålydende etter fradrag for avsetning til forventet tap. Avsetning til tap gjøres på grunnlag av en individuell vurdering av de enkelte fordringene.



## Noter

### Nemus Kokstad og Sandsli AS



#### Note 1 Lønnskostnader og antall årsverk

##### Lønnskostnader

	2021	2020
Lønninger	1 261 468	813 035
Arbeidsgiveravgift	175 607	139 895
Pensjonskostnader	38 964	194 606
Andre ytelser	132 486	57 655
<b>Sum</b>	<b>1 608 525</b>	<b>1 205 191</b>

Selskapet har i 2021 sysselsatt 2 årsverk.

#### Note 2 Anleggsmidler

	Goodwill	Driftsløsøre, inventar ol.	Sum
Anskaffelseskost pr. 01.01.21	300 000	193 478	493 478
+ Tilgang kjøpte driftsmidler		86 750	86 750
<b>= Anskaffelseskost 31.12.21</b>	<b>300 000</b>	<b>280 228</b>	<b>580 228</b>
Akkumulerte avskrivninger 31.12.21	290 000	180 180	470 180
<b>= Bokført verdi 31.12.21</b>	<b>10 000</b>	<b>100 048</b>	<b>110 048</b>
Årets ordinære avskrivninger	60 000	38 980	98 980
Økonomisk levetid	5 år	5-8 år	

#### Note 3 Verdipapirer

	Eier- andel	Stemme- andel	Anskaffelses- kost	Balanseført verdi
<b>Anleggsmidler</b>				
Nemus AS	2,9%		20 000	20 000
Sandsli Helse AS	50,0%	50,0%	25 000	
<b>Sum</b>			<b>45 000</b>	<b>20 000</b>



## Noter

### Nemus Kokstad og Sandsli AS

#### Note 4 Skatt

Årets skattekostnad	2021	2020
Resultatført skatt på ordinært resultat:		
Betalbar skatt	489 274	456 940
Endring i utsatt skattefordel	-8 744	-8 722
<b>Skattekostnad ordinært resultat</b>	<b>480 530</b>	<b>448 218</b>
Skattepliktig inntekt:		
Ordinært resultat før skatt	2 145 126	2 034 774
Permanente forskjeller	39 099	2 582
Endring i midlertidige forskjeller	39 747	39 646
<b>Skattepliktig inntekt</b>	<b>2 223 972</b>	<b>2 077 002</b>
Betalbar skatt i balansen:		
Betalbar skatt på årets resultat	489 274	456 940
<b>Sum betalbar skatt i balansen</b>	<b>489 274</b>	<b>456 940</b>

Skatteeffekten av midlertidige forskjeller som har gitt opphav til utsatt skatt og utsatte skattefordeler, spesifisert på typer av midlertidige forskjeller

	2021	2020	Endring
Varige driftsmidler	-126 884	-87 137	39 747
Fordringer	-34 000	-34 000	0
<b>Sum</b>	<b>-160 884</b>	<b>-121 137</b>	<b>39 747</b>
<b>Grunnlag for utsatt skattefordel</b>	<b>-160 884</b>	<b>-121 137</b>	<b>39 747</b>
<b>Utsatt skattefordel (22 %)</b>	<b>-35 394</b>	<b>-26 650</b>	<b>8 744</b>

#### Note 5 Egenkapital

	Aksjekapital	Overkurs	Annen egenkapital	Sum egenkapital
Pr. 31.12.2020	60 000	270 000	939 116	1 269 116
Årets resultat			1 664 596	1 664 596
Utbytte			-2 250 000	-2 250 000
<b>Pr 31.12.2021</b>	<b>60 000</b>	<b>270 000</b>	<b>353 712</b>	<b>683 712</b>



## Noter

### Nemus Kokstad og Sandsli AS



#### Note 6 Bankinnskudd

Innestående midler på skattetrekkkonto (bundne midler) er på kr 78 454.



Ansvarlige partnere:  
Svein Brataas  
Ole Christian Rasmussen  
Per Edwin Engen

Til generalforsamlingen i Nemus Kokstad og Sandsli AS

Medlem av  
Den Norske Revisorforening

## UAVHENGIG REVISORS BERETNING

### Konklusjon

Vi har revidert Nemus Kokstad og Sandsli AS' årsregnskap som viser et overskudd på kr 1 664 596. Årsregnskapet består av balanse per 31.12.2021, resultatregnskap for regnskapsåret avsluttet per denne datoen og noter til årsregnskapet, herunder et sammendrag av viktige regnskapsprinsipper.

### Etter vår mening

- oppfyller årsregnskapet gjeldende lovkrav, og
- gir årsregnskapet et rettviseende bilde av selskapets finansielle stilling per 31.12.2021 og av dets resultat og kontantstrømmer for regnskapsåret avsluttet per denne datoen i samsvar med regnskapslovens regler og god regnskapsskikk i Norge.

### Grunnlag for konklusjonen

Vi har gjennomført revisjonen i samsvar med de internasjonale revisjonsstandardene International Standards on Auditing (ISA-ene). Våre oppgaver og plikter i henhold til disse standardene er beskrevet nedenfor under Revisors oppgaver og plikter ved revisjonen av årsregnskapet. Vi er uavhengige av selskapet slik det kreves i lov, forskrift og International Code of Ethics for Professional Accountants (inkludert internasjonale uavhengighetsstandarder) utstedt av the International Ethics Standards Board for Accountants (IESBA-reglene), og vi har overholdt våre øvrige etiske forpliktelser i samsvar med disse kravene. Innhentet revisjonsbevis er etter vår vurdering tilstrekkelig og hensiktsmessig som grunnlag for vår konklusjon.

### Styrets og daglig leders ansvar for årsregnskapet

Styret og daglig leder (ledelsen) er ansvarlig for å utarbeide årsregnskapet og for at det gir et rettviseende bilde i samsvar med regnskapslovens regler og god regnskapsskikk i Norge. Ledelsen er også ansvarlig for slik intern kontroll som den finner nødvendig for å kunne utarbeide et årsregnskap som ikke inneholder vesentlig feilinformasjon, verken som følge av misligheter eller utilsiktede feil.

Ved utarbeidelsen av årsregnskapet må ledelsen ta standpunkt til selskapets evne til fortsatt drift og opplyse om forhold av betydning for fortsatt drift. Forutsetningen om fortsatt drift skal legges til grunn for årsregnskapet så lenge det ikke er sannsynlig at virksomheten vil bli avvirket.



## *Revisors oppgaver og plikter ved revisjonen av årsregnskapet*

Vårt mål er å oppnå betryggende sikkerhet for at årsregnskapet som helhet ikke inneholder vesentlig feilinformasjon, verken som følge av misligheter eller utilsiktede feil, og å avgi en revisjonsberetning som inneholder vår konklusjon. Betryggende sikkerhet er en høy grad av sikkerhet, men ingen garanti for at en revisjon utført i samsvar med ISA-ene, alltid vil avdekke vesentlig feilinformasjon som eksisterer. Feilinformasjon kan oppstå som følge av misligheter eller utilsiktede feil. Feilinformasjon blir vurdert som vesentlig dersom den enkeltvis eller samlet med rimelighet kan forventes å påvirke økonomiske beslutninger som brukerne foretar basert på årsregnskapet.

For videre beskrivelse av revisors oppgaver og plikter vises det til:

<https://revisorforeningen.no/revisjonsberetninger>

Moss, 02.06.2022

BDT Viken Revisjon AS

Ole Christian Rasmussen

Statsautorisert revisor

(Elektronisk signatur)