



ÅRSREGNSKAPET FOR REGNSKAPSÅRET 2021 - GENERELL INFORMASJON

Enheten

Organisasjonsnummer: 918 337 423
Organisasjonsform: Aksjeselskap
Foretaksnavn: MARENS HJØRNE AS
Forretningsadresse: Grønamyrvegen 18
5353 STRAUME

Regnskapsår

Årsregnskapets periode: 01.01.2021 - 31.12.2021

Konsern

Morselskap i konsern: Nei

Regnskapsregler

Regler for små foretak benyttet: Ja
Benyttet ved utarbeidelsen av årsregnskapet til selskapet: Regnskapslovens alminnelige regler

Årsregnskapet fastsatt av kompetent organ

Bekreftet av representant for selskapet: Maren Hesjedal
Dato for fastsettelse av årsregnskapet: 02.05.2022

Grunnlag for avgivelse

År 2021: Årsregnskapet er elektronisk innlevert
År 2020: Tall er hentet fra elektronisk innlevert årsregnskap fra 2021

Det er ikke krav til at årsregnskapet m.v. som sendes til Regnskapsregisteret er undertegnet. Kontrollen på at dette er utført ligger hos revisor/enhetens øverste organ. Sikkerheten ivaretas ved at innsender har rolle/rettighet for innsending av årsregnskapet via Altinn, og ved at det bekreftes at årsregnskapet er fastsatt av kompetent organ.

Brønnøysundregistrene, 04.07.2023



Resultatregnskap

Beløp i: NOK	Note	2021	2020
RESULTATREGNSKAP			
Inntekter			
Salgsinntekt		5 865 383	5 414 878
Annen driftsinntekt		49 312	1 135
Sum inntekter		5 914 695	5 416 013
Kostnader			
Varekostnad		3 652 457	2 991 992
Lønnskostnad	1	1 291 670	841 173
Avskrivning av driftsmidler	2	39 008	36 850
Annen driftskostnad	1	697 890	641 518
Sum kostnader		5 681 025	4 511 534
Driftsresultat		233 671	904 479
Finansinntekter og finanskostnader			
Annen renteinntekt		185	910
Annen finansinntekt		1 771	2 032
Sum finansinntekter		1 956	2 942
Annen rentekostnad		4 028	3 871
Annen finanskostnad		3 137	2 711
Sum finanskostnader		7 165	6 582
Netto finans		-5 208	-3 640
Ordinært resultat før skattekostnad	3	228 462	900 840
Skattekostnad på ordinært resultat		45 657	185 907
Ordinært resultat etter skattekostnad		182 805	714 933
Årsresultat	4	182 805	714 933
Årsresultat etter minoritetsinteresser		182 805	714 933
Totalresultat		182 805	714 933



Resultatregnskap

Beløp i: NOK	Note	2021	2020
Overføringer og disponeringer			
Udekket tap			95 190
Avsatt til annen egenkapital		182 805	619 742
Sum overføringer og disponeringer		182 805	714 933



Balanse

Beløp i: NOK	Note	2021	2020
BALANSE - EIENDELER			
Anleggsmidler			
Immaterielle eiendeler			
Utsatt skattefordel	3		
Varige driftsmidler			
Tomter, bygninger o.a. fast eiendom	2		
Driftsløsøre, inventar o.a. utstyr	2	168 400	36 500
Sum varige driftsmidler		168 400	36 500
Finansielle anleggsmidler			
Andre langsiktige fordringer		175 777	175 591
Sum finansielle anleggsmidler		175 777	175 591
Sum anleggsmidler		344 177	212 091
Omløpsmidler			
Varer			
Sum varer		1 415 193	1 172 141
Fordringer			
Kundefordringer		111 514	61 650
Andre kortsiktige fordringer		4 820	9 282
Sum fordringer		116 334	70 932
Bankinnskudd, kontanter og lignende			
Bankinnskudd, kontanter o.l.	5	546 636	935 682
Sum bankinnskudd, kontanter og lignende		546 636	935 682
Sum omløpsmidler		2 078 163	2 178 755
SUM EIENDELER		2 422 340	2 390 847

BALANSE - EGENKAPITAL OG GJELD



Balanse

Beløp i: NOK	Note	2021	2020
Egenkapital			
Innskutt egenkapital			
Aksjekapital		430 000	430 000
Sum innskutt egenkapital		430 000	430 000
Opptjent egenkapital			
Annen egenkapital		789 978	607 172
Sum opptjent egenkapital		789 978	607 172
Sum egenkapital	4	1 219 978	1 037 172
Gjeld			
Langsiktig gjeld			
Utsatt skatt	3		
Annen langsiktig gjeld			
Konvertible lån	6		
Obligasjonslån	6		
Gjeld til kredittinstitusjoner	6		
Øvrig langsiktig gjeld	6	341 830	476 502
Sum annen langsiktig gjeld	6	341 830	476 502
Sum langsiktig gjeld		341 830	476 502
Kortsiktig gjeld			
Leverandørgjeld		256 432	189 969
Betalbar skatt	3	45 657	185 907
Skyldig offentlige avgifter	5	382 816	343 248
Annen kortsiktig gjeld		175 627	158 048
Sum kortsiktig gjeld		860 532	877 172
Sum gjeld		1 202 362	1 353 674
SUM EGENKAPITAL OG GJELD		2 422 340	2 390 847



Brønnøysundregistrene

ÅRSREGNSKAP FOR REGNSKAPSÅRET 2021 - GENERELL INFORMASJON

Journalnummer: 2022 265980

Enheten

Organisasjonsnummer: 918 337 423
Organisasjonsform: Aksjeselskap
Foretaksnavn: SOMA INTERIØR AS
Forretningsadresse: Grønamyrvegen 18
5353 STRAUME

Regnskapsår

Årsregnskapets periode: 01.01.2021 - 31.12.2021

Konsern

Morselskap i konsern: Nei

Regnskapsregler

Regler for små foretak benyttet: Ja
Benyttet ved utarbeidelsen av
årsregnskapet til selskapet: Regnskapslovens alminnelige regler

Årsregnskapet fastsatt av kompetent organ

Bekreftet av representant for selskapet: Maren Hesjedal
Dato for fastsettelse av årsregnskapet: 02.05.2022

Revisjon

Selskapet har besluttet at årsregnskapet
ikke skal revideres: Ja
Årsregnskapet er utarbeidet av ekstern
autorisert regnskapsfører: Ja
Ekstern autorisert regnskapsfører har i
løpet av regnskapsåret bistått ved den
løpende regnskapsføringen eller utført
andre tjenester for selskapet enn å
utarbeide årsregnskapet: Ja

Grunnlag for avgivelse

År 2021: Årsregnskap er elektronisk innlevert.
År 2020: Tall er hentet fra elektronisk innlevert årsregnskap fra 2021.

Det er ikke krav til at årsregnskapet m.v. som sendes til Regnskapsregisteret er undertegnet. Kontrollen på at dette er utført ligger hos revisor/enhetens øverste organ. Sikkerheten ivaretas ved at innsender har rolle/rettighet for innsending av årsregnskapet via Altinn, og ved at det bekreftes at årsregnskapet er fastsatt av kompetent organ.

Brønnøysundregistrene, 09.05.2022

Brønnøysundregistrene
Postadresse: Postboks 900, 8910 Brønnøysund
Telefon: 75 00 75 00
E-post: firmapost@brreg.no Internett: www.brreg.no
Organisasjonsnummer: 974 760 673



Organisasjonsnr: 918 337 423
SOMA INTERIØR AS

RESULTATREGNSKAP

Beløp i: NOK	Note	2021	2020
RESULTATREGNSKAP			
Inntekter			
Salgsinntekt		5 865 383	5 414 878
Annen driftsinntekt		49 312	1 135
Sum inntekter		5 914 695	5 416 013
Kostnader			
Varekostnad		3 652 457	2 991 992
Lønnskostnad	1	1 291 670	841 173
Avskrivning av driftsmidler	2	39 008	36 850
Annen driftskostnad	1	697 890	641 518
Sum kostnader		5 681 025	4 511 534
Driftsresultat		233 671	904 479
Finansinntekter og finanskostnader			
Annen renteinntekt		185	910
Annen finansinntekt		1 771	2 032
Sum finansinntekter		1 956	2 942
Annen rentekostnad		4 028	3 871
Annen finanskostnad		3 137	2 711
Sum finanskostnader		7 165	6 582
Netto finans		-5 208	-3 640
Ordinært resultat før skattekostnad	3	228 462	900 840
Skattekostnad på ordinært resultat		45 657	185 907
Ordinært resultat etter skattekostnad		182 805	714 933
Årsresultat	4	182 805	714 933
Årsresultat etter minoritetsinteresser		182 805	714 933
Totalresultat		182 805	714 933
Overføringer og disponeringer			
Udekket tap			95 190
Avsatt til annen egenkapital		182 805	619 742
Sum overføringer og disponeringer		182 805	714 933



Organisasjonsnr: 918 337 423
SOMA INTERIØR AS

BALANSE

Beløp i: NOK	Note	2021	2020
BALANSE - EIENDELER			
Anleggsmidler			
Immaterielle eiendeler			
Utsatt skattefordel	3		
Varige driftsmidler			
Tomter, bygninger o.a. fast eiendom	2		
Driftsløsøre, inventar o. a. utstyr	2	168 400	36 500
Sum varige driftsmidler		168 400	36 500
Finansielle anleggsmidler			
Andre langsiktige fordringer		175 777	175 591
Sum finansielle anleggsmidler		175 777	175 591
Sum anleggsmidler		344 177	212 091
Omløpsmidler			
Varer			
Sum varer		1 415 193	1 172 141
Fordringer			
Kundefordringer		111 514	61 650
Andre kortsiktige fordringer		4 820	9 282
Sum fordringer		116 334	70 932
Bankinnskudd, kontanter og lignende			
Bankinnskudd, kontanter o. l.	5	546 636	935 682
Sum bankinnskudd, kontanter og lignende		546 636	935 682
Sum omløpsmidler		2 078 163	2 178 755
SUM EIENDELER		2 422 340	2 390 847
BALANSE - EGENKAPITAL OG GJELD			
Egenkapital			
Innskutt egenkapital			
Aksjekapital		430 000	430 000
Sum innskutt egenkapital		430 000	430 000



Opptjent egenkapital			
Annen egenkapital		789 978	607 172
Sum opptjent egenkapital		789 978	607 172
Sum egenkapital	4	1 219 978	1 037 172
Gjeld			
Langsiktig gjeld			
Utsatt skatt	3		
Annen langsiktig gjeld			
Konvertible lån	6		
Obligasjonslån	6		
Gjeld til			
kredittinstitusjoner	6		
Øvrig langsiktig gjeld	6	341 830	476 502
Sum annen langsiktig gjeld	6	341 830	476 502
Sum langsiktig gjeld		341 830	476 502
Kortsiktig gjeld			
Leverandørgjeld		256 432	189 969
Betalbar skatt	3	45 657	185 907
Skyldig offentlige avgifter	5	382 816	343 248
Annen kortsiktig gjeld		175 627	158 048
Sum kortsiktig gjeld		860 532	877 172
Sum gjeld		1 202 362	1 353 674
SUM EGENKAPITAL OG GJELD		2 422 340	2 390 847



Organisasjonsnr: 918 337 423
SOMA INTERIØR AS

NOTEOPPLYSNINGER - SELSKAP - alle poster oppgitt i hele tall

Note

Antall aksjer og aksjeeiere

Note

1

Antall årsverk i regnskapsåret

Virksomheten har hatt følgende antall årsverk:

1.75

Omløpsmidler Startdato Sluttdato Endring

Skattemessig fremf.undersk. Startdato Sluttdato Endring

Kortsiktig gjeld Startdato Sluttdato Endring



ÅRSREGNSKAP

2021


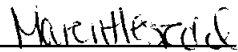
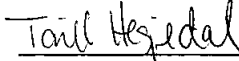
Soma Interiør AS

Organisasjonsnummer: 918 337 423



Resultatregnskap			
Soma Interiør AS			
Driftsinntekter og driftskostnader	Note	2021	2020
Salgsinntekt		5 865 383	5 414 878
Annen driftsinntekt		49 312	1 135
Sum driftsinntekter		<u>5 914 695</u>	<u>5 416 013</u>
Varekostnad		3 652 457	2 991 992
Lønnskostnad	1	1 291 670	841 173
Avskrivning av driftsmidler	2	39 008	36 850
Annen driftskostnad	1	697 890	641 518
Sum driftskostnader		<u>5 681 025</u>	<u>4 511 534</u>
Driftsresultat		<u>233 671</u>	<u>904 479</u>
Finansinntekter og finanskostnader			
Annen renteinntekt		185	910
Annen finansinntekt		1 771	2 032
Annen rentekostnad		4 028	3 871
Annen finanskostnad		3 137	2 711
Resultat av finansposter		<u>-5 208</u>	<u>-3 640</u>
Ordinært resultat før skattekostnad	3	228 462	900 840
Skattekostnad på ordinært resultat		45 657	185 907
Ordinært resultat		<u>182 805</u>	<u>714 933</u>
Årsresultat	4	<u>182 805</u>	<u>714 933</u>
Overføringer			
Avsatt til dekning av tidligere udekket tap		0	95 190
Avsatt til annen egenkapital		182 805	619 742
Sum overføringer		<u>182 805</u>	<u>714 933</u>



Balanse			
Soma Interiør AS			
Egenkapital og gjeld	Note	2021	2020
Egenkapital			
Innskutt egenkapital			
Aksjekapital		430 000	430 000
Sum innskutt egenkapital		<u>430 000</u>	<u>430 000</u>
Opptjent egenkapital			
Annen egenkapital		789 978	607 172
Sum opptjent egenkapital		<u>789 978</u>	<u>607 172</u>
Sum egenkapital	4	<u>1 219 978</u>	<u>1 037 172</u>
Gjeld			
Annen langsiktig gjeld			
Øvrig langsiktig gjeld	6	341 830	476 502
Sum annen langsiktig gjeld	6	<u>341 830</u>	<u>476 502</u>
Kortsiktig gjeld			
Leverandørgjeld		256 432	189 969
Betalbar skatt	3	45 657	185 907
Skyldig offentlige avgifter	5	382 816	343 248
Annen kortsiktig gjeld		175 627	158 048
Sum kortsiktig gjeld		<u>860 532</u>	<u>877 172</u>
Sum gjeld		<u>1 202 362</u>	<u>1 353 674</u>
Sum egenkapital og gjeld		<u>2 422 340</u>	<u>2 390 847</u>
Straume Styret i Soma Interiør AS			
 Knut Ivar Hesjedal styreleder	 Maren Hesjedal Nestleder/daglig leder	 Torill Hesjedal styremedlem	
Soma Interiør AS		Side 4	



Balanse			
Soma Interiør AS			
Eiendeler	Note	2021	2020
Anleggsmidler			
Varige driftsmidler			
Driftsløsøre, inventar o.a. utstyr	2	<u>168 400</u>	<u>36 500</u>
Sum varige driftsmidler		<u>168 400</u>	<u>36 500</u>
Finansielle anleggsmidler			
Andre langsiktige fordringer		<u>175 777</u>	<u>175 591</u>
Sum finansielle anleggsmidler		<u>175 777</u>	<u>175 591</u>
Sum anleggsmidler		<u>344 177</u>	<u>212 091</u>
Omløpsmidler			
Lager av varer og annen beholdning		1 415 193	1 172 141
Fordringer			
Kundefordringer		111 514	61 650
Andre kortsiktige fordringer		<u>4 820</u>	<u>9 282</u>
Sum fordringer		<u>116 334</u>	<u>70 932</u>
Bankinnskudd, kontanter o.l.	5	546 636	935 682
Sum omløpsmidler		<u>2 078 163</u>	<u>2 178 755</u>
Sum eiendeler		<u>2 422 340</u>	<u>2 390 847</u>



Soma Interiør AS

Noter til årsregnskapet 2021

REGNSKAPSPRINSIPPER

Årsregnskapet er satt opp i samsvar med regnskapsloven. Det er utarbeidet etter norske regnskapsstandarder.

Driftsinntekter og kostnader

Inntektsføring skjer etter opptjeningsprinsippet som normalt vil være leveringstidspunktet for varer og tjenester. Kostnader medtas etter sammenstillingsprinsippet, dvs. at kostnader medtas i samme periode som tilhørende inntekter inntektsføres.

Hovedregel for vurdering og klassifisering av eiendeler og gjeld

Eiendeler bestemt til varig eie eller bruk er klassifisert som anleggsmidler. Andre eiendeler er klassifisert som omløpsmidler. Fordringer som skal tilbakebetales innen ett år er uansett klassifisert som omløpsmidler. Ved klassifisering av kortsiktig og langsiktig gjeld er analoge kriterier lagt til grunn.

Anleggsmidler vurderes til anskaffelseskost, men nedskrives til virkelig verdi når verdifallet forventes ikke å være forbigående. Anleggsmidler med begrenset økonomisk levetid avskrives planmessig. Langsiktig gjeld balanseføres til nominelt mottatt beløp på etableringstidspunktet.

Omløpsmidler vurderes til laveste av anskaffelseskost og virkelig verdi. Kortsiktig gjeld balanseføres til nominelt mottatt beløp på etableringstidspunktet.

Enkelte poster er vurdert etter andre regler. Postene det gjelder vil være blant de postene som omhandles nedenfor.

Varige driftsmidler

Varige driftsmidler avskrives over forventet økonomisk levetid. Avskrivningene er som hovedregel fordelt lineært over antatt økonomisk levetid.

Varer

Varer er vurdert til det laveste av gjennomsnittlig anskaffelseskost og netto salgsverdi.

Fordringer

Kundefordringer og andre fordringer oppføres til pålydende etter fradrag for avsetning til forventet tap. Avsetning til tap gjøres på grunnlag av en individuell vurdering av de enkelte fordringene. I tillegg gjøres det for øvrige kundefordringer en uspesifisert avsetning for å dekke antatt tap.

Skatt

Skattekostnaden i resultatregnskapet omfatter både periodens betalbare skatt og endring i utsatt skatt. Utsatt skatt er beregnet med 22 % på grunnlag av de midlertidige forskjeller som eksisterer mellom regnskapsmessige og skattemessige verdier, samt ligningsmessig underskudd til fremføring ved utgangen av regnskapsåret. Skatteøkende og skattereduserende midlertidige forskjeller som reverserer eller kan reversere i samme periode er utlignet og nettoført.



Soma Interiør AS

Noter til årsregnskapet 2021

Note 1 Lønnskostnader, antall ansatte, godtgjørelser, lån til ansatte m.m.

Lønnskostnader	2021	2020
Lønninger	1 107 588	736 859
Arbeidsgiveravgift	156 170	97 945
Pensjonskostnader	0	0
Andre ytelser	27 912	6 369
Sum	1 291 670	841 173

Selskapet har gjennom året hatt 4 ansatte. Gjennomsnittlig antall årsverk utgjør 1,75.

Lån til aksjonær og nærstående

Det er ikke ytt lån til daglig leder, aksjonærer eller andre nærstående pr 31.12.2021.

Note 2 Anleggsmidler

	Påkostning leide lokaler	Driftsløsøre, inventar ol.	Sum
Anskaffelseskost pr. 01.01.21	51 639	137 093	188 733
+ Tilgang kjøpte driftsmidler		170 908	170 908
= Anskaffelseskost 31.12.21	51 639	308 001	359 641
Akkumulerte avskrivninger 31.12.21	51 639	139 601	191 241
= Bokført verdi 31.12.21	0	168 400	168 400
Årets ordinære avskrivninger	10 400	28 608	39 008
Økonomisk levetid	5 år	3-5 år	



Soma Interiør AS

Noter til årsregnskapet 2021

Note 3 Skatt

Årets skattekostnad	2021	2020
Resultatført skatt på ordinært resultat:		
Betalbar skatt	45 657	185 907
Endring i utsatt skattefordel	0	0
Skattekostnad ordinært resultat	45 657	185 907
Skattepliktig inntekt:		
Ordinært resultat før skatt	228 462	900 840
Permanente forskjeller	-4 198	3 545
Endring i midlertidige forskjeller	-16 732	12 484
Anvendelse av fremførbart underskudd	0	-71 835
Skattepliktig inntekt	207 532	845 034
Betalbar skatt i balansen:		
Betalbar skatt på årets resultat	45 657	185 907
Sum betalbar skatt i balansen	45 657	185 907

Skatteeffekten av midlertidige forskjeller som har gitt opphav til utsatt skatt og utsatte skattefordeler, spesifisert på typer av midlertidige forskjeller

	2021	2020	Endring
Varige driftsmidler	-13 249	-29 981	-16 732
Sum	-13 249	-29 981	-16 732
Inngår ikke i beregningen av utsatt skatt	13 249	29 981	16 732
Utsatt skattefordel (22 %)	0	0	0

I henhold til God regnskapsskikk for små foretak balanseføres ikke utsatt skattefordel.



Soma Interiør AS

Noter til årsregnskapet 2021

Note 4 Egenkapital

	Aksjekapital	Annen innsk. egenkapital	Annen EK	Sum
Egenkapital pr 31.12.2020	430 000	0	607 172	1 037 172
Årets resultat			182 805	182 805
Egenkapital pr 31.12.2021	430 000	0	789 978	1 219 978

Note 5 Bankinnskudd

Av selskapets bankinnskudd utgjør kr 54 107 bundne skattetreksmidler.

Note 6 Langsiktig gjeld

Gjeld som forfaller mer enn fem år etter regnskapsårets slutt

	2021	2020
Langsiktig gjeld til aksjonær	341 830	476 502
Sum	341 830	476 502