



ÅRSREGNSKAPET FOR REGNSKAPSÅRET 2023 - GENERELL INFORMASJON

Enheten

Organisasjonsnummer: 911 681 226
Organisasjonsform: Aksjeselskap
Foretaksnavn: SVILAND BISTRO AS
Forretningsadresse: Ålgårdslåten 12
4331 ÅLGÅRD

Regnskapsår

Årsregnskapets periode: 01.01.2023 - 31.12.2023

Konsern

Morselskap i konsern: Nei

Regnskapsregler

Regler for små foretak benyttet: Ja
Benyttet ved utarbeidelsen av årsregnskapet til selskapet: Regnskapslovens alminnelige regler

Årsregnskapet fastsatt av kompetent organ

Bekreftet av representant for selskapet: Tor Magne Raugstad
Dato for fastsettelse av årsregnskapet: 30.06.2024

Grunnlag for avgivelse

År 2023: Årsregnskapet er elektronisk innlevert
År 2022: Tall er hentet fra elektronisk innlevert årsregnskap fra 2023

Det er ikke krav til at årsregnskapet m.v. som sendes til Regnskapsregisteret er undertegnet. Kontrollen på at dette er utført ligger hos revisor/enhetens øverste organ. Sikkerheten ivaretas ved at innsender har rolle/rettighet for innsending av årsregnskapet via Altinn, og ved at det bekreftes at årsregnskapet er fastsatt av kompetent organ.

Brønnøysundregistrene, 27.06.2025



Resultatregnskap

Beløp i: NOK	Note	2023	2022
RESULTATREGNSKAP			
Inntekter			
Salgsinntekt		2 202 991	2 092 604
Annen driftsinntekt		4 639	17 613
Sum inntekter		2 207 630	2 110 217
Kostnader			
Varekostnad		908 225	853 573
Lønnskostnad	1	720 511	882 472
Annen driftskostnad	1	812 594	907 480
Sum kostnader		2 441 331	2 643 525
Driftsresultat		-233 701	-533 309
Finansinntekter og finanskostnader			
Annen renteinntekt		209	
Annen finansinntekt			22
Sum finansinntekter		209	22
Annen rentekostnad		23 521	832
Sum finanskostnader		23 521	832
Netto finans		-23 312	-810
Ordinært resultat før skattekostnad		-257 013	-534 118
Skattekostnad på resultat	2		8 854
Ordinært resultat etter skattekostnad		-257 013	-542 972
Årsresultat	3	-257 013	-542 972
Årsresultat etter minoritetsinteresser		-257 013	-542 972
Totalresultat		-257 013	-542 972
Overføringer og disponeringer			
Overført fra annen egenkapital		-257 013	-542 972



Resultatregnskap

Beløp i: NOK	Note	2023	2022
Sum overføringer og disponeringer		-257 013	-542 972



Balanse

Beløp i: NOK	Note	2023	2022
BALANSE - EIENDELER			
Anleggsmidler			
Immaterielle eiendeler			
Utsatt skattefordel	2		
Sum anleggsmidler		0	0
Omløpsmidler			
Varer			
Sum varer		156 455	142 232
Fordringer			
Kundefordringer		123 409	
Andre kortsiktige fordringer		7 948	18 485
Sum fordringer		131 357	18 485
Bankinnskudd, kontanter og lignende			
Bankinnskudd, kontanter o.l.		8 266	45 996
Sum bankinnskudd, kontanter og lignende		8 266	45 996
Sum omløpsmidler		296 078	206 712
SUM EIENDELER		296 078	206 712
BALANSE - EGENKAPITAL OG GJELD			
Egenkapital			
Innskutt egenkapital			
Aksjekapital	4	100 000	100 000
Beholdning av egne aksjer	4		
Annen innskutt egenkapital		-6 666	-6 666
Sum innskutt egenkapital		93 334	93 334
Opptjent egenkapital			
Annen egenkapital		-1 107 757	-850 744



Balanse

Beløp i: NOK	Note	2023	2022
Sum opptjent egenkapital		-1 107 757	-850 744
Sum egenkapital	3	-1 014 424	-757 411
Gjeld			
Langsiktig gjeld			
Utsatt skatt	2		
Annen langsiktig gjeld			
Sum langsiktig gjeld		0	0
Kortsiktig gjeld			
Leverandørgjeld		684 623	307 797
Betalbar skatt	2		
Skyldig offentlige avgifter		185 195	268 583
Kortsiktig konserngjeld		265 210	173 695
Annen kortsiktig gjeld		175 474	214 048
Sum kortsiktig gjeld		1 310 502	964 123
Sum gjeld		1 310 502	964 123
SUM EGENKAPITAL OG GJELD		296 078	206 712



Brønnøysundregistrene

ÅRSREGNSKAP FOR REGNSKAPSÅRET 2023 - GENERELL INFORMASJON

Journalnummer: 2024 628294

Enheten

Organisasjonsnummer: 911 681 226
Organisasjonsform: Aksjeselskap
Foretaksnavn: SVILAND BISTRO AS
Forretningsadresse: Espelandveien 249
4337 SANDNES

Regnskapsår

Årsregnskapets periode: 01.01.2023 - 31.12.2023

Konsern

Morselskap i konsern: Nei

Regnskapsregler

Regler for små foretak benyttet: Ja
Benyttet ved utarbeidelsen av
årsregnskapet til selskapet: Regnskapslovens alminnelige regler

Årsregnskapet fastsatt av kompetent organ

Bekreftet av representant for selskapet: Tor Magne Raugstad
Dato for fastsettelse av årsregnskapet: 30.06.2024

Revisjon

Selskapet har besluttet at årsregnskapet
ikke skal revideres: Ja

Grunnlag for avgivelse

År 2023: Årsregnskap er elektronisk innlevert.
År 2022: Tall er hentet fra elektronisk innlevert årsregnskap fra 2023.

Det er ikke krav til at årsregnskapet m.v. som sendes til Regnskapsregisteret er undertegnet. Kontrollen på at dette er utført ligger hos revisor/enhetens øverste organ. Sikkerheten ivaretas ved at innsender har rolle/rettighet for innsending av årsregnskapet via Altinn, og ved at det bekreftes at årsregnskapet er fastsatt av kompetent organ.

Brønnøysundregistrene, 11.07.2024



Organisasjonsnr: 911 681 226
SVILAND BISTRO AS

RESULTATREGNSKAP

Beløp i: NOK	Note	2023	2022
RESULTATREGNSKAP			
Inntekter			
Salgsinntekt		2 202 991	2 092 604
Annen driftsinntekt		4 639	17 613
Sum inntekter		2 207 630	2 110 217
Kostnader			
Varekostnad		908 225	853 573
Lønnskostnad	1	720 511	882 472
Annen driftskostnad	1	812 594	907 480
Sum kostnader		2 441 331	2 643 525
Driftsresultat		-233 701	-533 309
Finansinntekter og finanskostnader			
Annen renteinntekt		209	
Annen finansinntekt			22
Sum finansinntekter		209	22
Annen rentekostnad		23 521	832
Sum finanskostnader		23 521	832
Netto finans		-23 312	-810
Ordinært resultat før skattekostnad			
Skattekostnad på resultat	2	-257 013	-534 118
Ordinært resultat etter skattekostnad		-257 013	-542 972
Årsresultat	3	-257 013	-542 972
Årsresultat etter minoritetsinteresser		-257 013	-542 972
Totalresultat		-257 013	-542 972
Overføringer og disponeringer			
Overført fra annen egenkapital		-257 013	-542 972
Sum overføringer og disponeringer		-257 013	-542 972



Organisasjonsnr: 911 681 226
SVILAND BISTRO AS

BALANSE

Beløp i: NOK	Note	2023	2022
BALANSE - EIENDELER			
Anleggsmidler			
Immaterielle eiendeler			
Utsatt skattefordel	2		
Sum anleggsmidler		0	0
Omløpsmidler			
Varer			
Sum varer		156 455	142 232
Fordringer			
Kundefordringer		123 409	
Andre kortsiktige fordringer		7 948	18 485
Sum fordringer		131 357	18 485
Bankinnskudd, kontanter og lignende			
Bankinnskudd, kontanter o. l.		8 266	45 996
Sum bankinnskudd, kontanter og lignende		8 266	45 996
Sum omløpsmidler		296 078	206 712
SUM EIENDELER		296 078	206 712
BALANSE - EGENKAPITAL OG GJELD			
Egenkapital			
Innskutt egenkapital			
Aksjekapital	4	100 000	100 000
Beholdning av egne aksjer	4		
Annen innskutt egenkapital		-6 666	-6 666
Sum innskutt egenkapital		93 334	93 334
Opptjent egenkapital			
Annen egenkapital		-1 107 757	-850 744
Sum opptjent egenkapital		-1 107 757	-850 744
Sum egenkapital	3	-1 014 424	-757 411
Gjeld			
Langsiktig gjeld			
Utsatt skatt	2		
Annen langsiktig gjeld			



Sum langsiktig gjeld	0	0
Kortsiktig gjeld		
Leverandørgjeld	684 623	307 797
Betalbar skatt		
2		
Skyldig offentlige avgifter	185 195	268 583
Kortsiktig konserngjeld	265 210	173 695
Annen kortsiktig gjeld	175 474	214 048
Sum kortsiktig gjeld	1 310 502	964 123
Sum gjeld	1 310 502	964 123
SUM EGENKAPITAL OG GJELD	296 078	206 712



Organisasjonsnr: 911 681 226
SVILAND BISTRO AS

NOTEOPPLYSNINGER - SELSKAP - alle poster oppgitt i hele tall

Note

Antall årsverk i regnskapsåret
2.00

<u>Sum</u>	<u>Beløp</u>
<u>Balanseført verdi 31.12.</u>	<u>Varige driftsmidler Immaterielle eiend.</u>

Konsernregnskap

Morselskapet sitt navn

Forretningskontor for morselskapet

Begrunnelse for at datterselskap er utelatt fra konsolideringen

<u>Samlet beløp - tilknyttet selskap</u>	<u>Årets</u>	<u>Fjorårets</u>
--	--------------	------------------


<u>Samlet beløp - foretak i samme konsern</u>	<u>Årets</u>	<u>Fjorårets</u>
---	--------------	------------------

<u>Samlet beløp - foretak i samme konsern</u>	<u>Årets</u>	<u>Fjorårets</u>
---	--------------	------------------

<u>Samlet beløp - felles kontrollert virksomhet</u>	<u>Årets</u>	<u>Fjorårets</u>
---	--------------	------------------

<u>Pantstillelse</u>	<u>Beløp</u>
----------------------	--------------

<u>Beholdning av egne aksjer</u>	<u>Antall</u>	<u>Pålydende</u>	<u>Andel av aksjek.</u>
----------------------------------	---------------	------------------	-------------------------



Årsregnskap 2023

Sviland Bistro AS

Resultatregnskap
Balanse
Noter til regnskapet


Org.nr.: 911 681 226



Resultatregnskap

Sviland Bistro AS


Driftsinntekter og driftskostnader	Note	2023	2022
Salgsinntekt		2 202 991	2 092 604
Annen driftsinntekt		4 639	17 613
Sum driftsinntekter		2 207 630	2 110 217
Varekostnad		908 225	853 573
Lønnskostnad	1	720 511	882 472
Annen driftskostnad	1	812 594	907 480
Sum driftskostnader		2 441 331	2 643 525
Driftsresultat		-233 701	-533 309
Finansinntekter og finanskostnader			
Annen renteinntekt		209	0
Annen finansinntekt		0	22
Annen rentekostnad		23 521	832
Resultat av finansposter		-23 312	-810
Resultat før skattekostnad		-257 013	-534 118
Skattekostnad på resultat	2	0	8 854
Resultat		-257 013	-542 972
Årsresultat	3	-257 013	-542 972
Overføringer			
Overført fra annen egenkapital		257 013	542 972
Sum overføringer		-257 013	-542 972



Balanse

Sviland Bistro AS

Eiendeler	Note	2023	2022
Omløpsmidler			
Lager av varer og annen beholdning		156 455	142 232
Fordringer			
Kundefordringer		123 409	0
Andre kortsiktige fordringer		7 948	18 485
Sum fordringer		131 357	18 485
Bankinnskudd, kontanter o.l.		8 266	45 996
Sum omløpsmidler		296 078	206 712
Sum eiendeler		296 078	206 712



Balanse

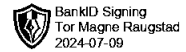
Sviland Bistro AS

Egenkapital og gjeld	Note	2023	2022
Egenkapital			
Innskutt egenkapital			
Aksjekapital	4	100 000	100 000
Annen innskutt egenkapital		-6 666	-6 666
Sum innskutt egenkapital		93 334	93 334
Opptjent egenkapital			
Annen egenkapital		-1 107 757	-850 744
Sum opptjent egenkapital		-1 107 757	-850 744
Sum egenkapital	3	-1 014 424	-757 411
Gjeld			
Kortsiktig gjeld			
Leverandørgjeld		684 623	307 797
Skyldig offentlige avgifter		185 195	268 583
Konserngjeld		265 210	173 695
Annen kortsiktig gjeld		175 474	214 048
Sum kortsiktig gjeld		1 310 502	964 123
Sum gjeld		1 310 502	964 123
Sum egenkapital og gjeld		296 078	206 712

30.06.2024

Styret i Sviland Bistro AS

Tor Magne Raugstad
styreleder/daglig leder



Regnskapsprinsipper

Årsregnskapet er satt opp i samsvar med regnskapsloven og NRS 8 - God regnskapsskikk for små foretak.

SKATT

Skattekostnaden i resultatregnskapet omfatter både periodens betalbare skatt og endring i utsatt skatt. Utsatt skatt er beregnet med 22 % på grunnlag av de midlertidige forskjeller som eksisterer mellom regnskapsmessige og skattemessige verdier, samt ligningsmessig underskudd til fremføring ved utgangen av regnskapsåret. Skatteøkende og skattereduserende midlertidige forskjeller som reverserer eller kan reverseres i samme periode er utlignet og nettoført.

KLASSIFISERING OG VURDERING AV OMLØPSMIDLER

Omløpsmidler og kortsiktig gjeld omfatter normalt poster som forfaller til betaling innen ett år etter balansedagen, samt poster som knytter seg til varekretsløpet. Omløpsmidler vurderes til laveste verdi av anskaffelseskost og virkelig verdi.

VARER

Varer er vurdert til det laveste av anskaffelseskost og netto salgsverdi.

FORDRINGER


Kundefordringer og andre fordringer oppføres til pålydende etter fradrag for avsetning til forventet tap. Avsetning til tap gjøres på grunnlag av en individuell vurdering av de enkelte fordringene.

Note 1 Lønnskostnader og antall årsverk

LØNNSKOSTNADER

	2023	2022
Lønninger	602 396	760 343
Arbeidsgiveravgift	93 508	112 549
Pensjonskostnader	18 641	0
Andre ytelser	5 967	9 580
Sum	720 511	882 472

Selskapet har i 2023 sysselsatt 2,5 årsverk.



Note 2 Skatt

Årets skattekostnad	2023	2022
Resultatført skatt på ordinært resultat:		
Betalbar skatt	0	0
Endring i utsatt skattefordel	0	8 854
Skattekostnad ordinært resultat	0	8 854
Skattepliktig inntekt:		
Resultat før skatt	-257 013	-534 118
Permanente forskjeller	9 229	500
Skattepliktig inntekt	-247 784	-533 618
Betalbar skatt i balansen:		
Betalbar skatt på årets resultat	0	0
Sum betalbar skatt i balansen	0	0

Skatteeffekten av midlertidige forskjeller og underskudd til fremføring som har gitt opphav til utsatt skatt og utsatte skattefordeler, spesifisert på typer av midlertidige forskjeller

	2023	2022	Endring
Akkumulert fremførbart underskudd	-821 646	-573 862	247 784
Inngår ikke i beregningen av utsatt skatt	821 646	573 862	-247 784
Utsatt skattefordel (22 %)	0	0	0

I henhold til God regnskapsskikk for små foretak balanseføres ikke utsatt skattefordel.

Note 3 Egenkapital

	Aksjekapital	Annen Innskutt egenkapital	Annen egenkapital	Sum egenkapital
Pr. 31.12.2022	100 000	-6 666	-850 744	-757 411
Årets resultat			-257 013	-257 012
Pr 31.12.2023	100 000	-6 666	-1 107 757	-1 014 423


Resultatet for 2023 viser et underskudd på kr 257 013 etter skatt.

Selskapets egenkapital er underfinansiert med kr 1 014 423.

Selskapet har tett dialog med sine kreditorer og er av den oppfatning at alle parter er best tjent med videre drift.

Styret vurderer kontinuerlig selskapets finansielle situasjon.

Den likviditetsmessige stillingen er anstrengt, men gjennom løpende dialog med selskapets kreditorer håndterbar.



Note 4 Aksjonærer

AKSJEKAPITALEN I SVILAND BISTRO AS PR. 31.12 BESTÅR AV:

	Antall	Pålydende	Bokført
Ordinære aksjer	1 000	100,0	100 000
Sum	1 000		100 000

EIERSTRUKTUR

De største aksjonærene i % pr. 31.12 var:

	Ordinære	Eierandel	Stemmeandel
Tm Raugstad Holding AS	1 000	100,0	100,0