



ÅRSREGNSKAPET FOR REGNSKAPSÅRET 2023 - GENERELL INFORMASJON

Enheten

Organisasjonsnummer:	998 327 865
Organisasjonsform:	Aksjeselskap
Foretaksnavn:	SØRBØ INDUSTRIBESLAG AS
Forretningsadresse:	Brøttemsvegen 105 7093 TILLER

Regnskapsår

Årsregnskapets periode:	01.01.2023 - 31.12.2023
-------------------------	-------------------------

Konsern

Mørselskap i konsern:	Ja
Konsernregnskap lagt ved:	Ja

Regnskapsregler

Regler for små foretak benyttet:	Nei
Benyttet ved utarbeidelsen av årsregnskapet til selskapet:	Regnskapslovens alminnelige regler
Benyttet ved utarbeidelsen av årsregnskapet til konsernet:	-

Årsregnskapet fastsatt av kompetent organ

Bekreftet av representant for selskapet:	Randi Fossum
Dato for fastsettelse av årsregnskapet:	22.03.2024

Grunnlag for avgivelse

År 2023: Årsregnskapet er elektronisk innlevert
År 2022: Tall er hentet fra elektronisk innlevert årsregnskap fra 2023

Det er ikke krav til at årsregnskapet m.v. som sendes til Regnskapsregisteret er undertegnet. Kontrollen på at dette er utført ligger hos revisor/enhetens øverste organ. Sikkerheten ivaretas ved at innsender har rolle/rettighet for innsending av årsregnskapet via Altinn, og ved at det bekreftes at årsregnskapet er fastsatt av kompetent organ.

Brønnøysundregistrene, 01.08.2025



Resultatregnskap

Beløp i: NOK	Note	2023	2022
RESULTATREGNSKAP			
Inntekter			
Salgsinntekt	1, 2	257 615 885	271 716 465
Annen driftsinntekt	1	177 660	123 656
Sum inntekter		257 793 545	271 840 121
Kostnader			
Varekostnad	2	158 331 627	165 076 951
Lønnskostnad	3, 4	37 371 141	34 800 794
Avskrivning av driftsmidler og immaterielle eiendeler	5	9 658 535	9 574 322
Annen driftskostnad	2, 3	39 548 812	36 674 164
Sum kostnader		244 910 116	246 126 231
Driftsresultat		12 883 429	25 713 891
Finansinntekter og finanskostnader			
Renteinntekt fra foretak i samme konsern	2	24 204	
Annen renteinntekt		56 584	1 302
Annen finansinntekt	6	2 939 236	2 019 534
Sum finansinntekter		3 020 025	2 020 836
Rentekostnad til foretak i samme konsern	2	1 562 075	1 617 625
Annen rentekostnad		26 682	27 626
Annen finanskostnad	6	3 445 702	3 276 726
Sum finanskostnader		5 034 459	4 921 977
Netto finans		-2 014 434	-2 901 141
Ordinært resultat før skattekostnad		10 868 995	22 812 750
Skattekostnad på resultat	7	4 286 978	6 910 784
Ordinært resultat etter skattekostnad		6 582 017	15 901 966
Årsresultat		6 582 017	15 901 966
Årsresultat etter minoritetsinteresser		6 582 017	15 901 966



Resultatregnskap

Beløp i: NOK	Note	2023	2022
Totalresultat		6 582 017	15 901 966
Overføringer og disponeringer			
Avsatt til annen egenkapital		6 582 017	15 901 966
Sum overføringer og disponeringer	8	6 582 017	15 901 966



Balanse

Beløp i: NOK	Note	2023	2022
BALANSE - EIENDELER			
Anleggsmidler			
Immaterielle eiendeler			
Utsatt skattefordel	7	1 368 293	1 334 064
Goodwill	5	9 847 514	18 204 514
Sum immaterielle eiendeler		11 215 807	19 538 578
Varige driftsmidler			
Driftsløsøre, inventar o.a. utstyr	5	3 361 026	3 200 156
Sum varige driftsmidler		3 361 026	3 200 156
Finansielle anleggsmidler			
Investering i datterselskap	9	17 389 038	17 389 038
Sum finansielle anleggsmidler		17 389 038	17 389 038
Sum anleggsmidler		31 965 871	40 127 772
Omløpsmidler			
Varer			
Sum varer	10	48 730 111	51 771 072
Fordringer			
Kundefordringer	11	32 327 377	32 342 489
Andre kortsiktige fordringer	11	7 105 077	3 674 309
Sum fordringer		39 432 453	36 016 798
Bankinnskudd, kontanter og lignende			
Bankinnskudd, kontanter o.l.	12	1 526 963	1 587 809
Sum bankinnskudd, kontanter og lignende		1 526 963	1 587 809
Sum omløpsmidler		89 689 528	89 375 679
SUM EIENDELER		121 655 399	129 503 451

BALANSE - EGENKAPITAL OG GJELD



Balanse

Beløp i: NOK	Note	2023	2022
Egenkapital			
Innskutt egenkapital			
Aksjekapital	8, 12	333 984	333 984
Annen innskutt egenkapital	8	1 444 908	1 444 908
Sum innskutt egenkapital		1 778 892	1 778 892
Opptjent egenkapital			
Annen egenkapital	8	67 265 799	60 683 781
Sum opptjent egenkapital		67 265 799	60 683 781
Sum egenkapital		69 044 691	62 462 673
Gjeld			
Langsiktig gjeld			
Pensjonsforpliktelser	7		
Annen langsiktig gjeld			
Sum langsiktig gjeld		0	0
Kortsiktig gjeld			
Leverandørgjeld	11	15 504 344	16 923 937
Betalbar skatt	7	4 321 207	7 275 388
Skyldig offentlige avgifter		8 314 646	9 450 480
Annen kortsiktig gjeld	11	24 470 511	33 390 973
Sum kortsiktig gjeld		52 610 708	67 040 778
Sum gjeld		52 610 708	67 040 778
SUM EGENKAPITAL OG GJELD		121 655 399	129 503 451



Admincontrol

List of Signatures Page 1/1

Sörbö Industribeslag AS - Årsregnskap & årsberetning 2023.pdf

Name	Method	Signed at
Berg, Jon	BANKID	2024-03-22 12:03 GMT+01
Kenth Martin Hansson	BANKID	2024-03-22 10:45 GMT+01
NILS KRISTER SVANTESSON	BANKID	2024-03-22 10:12 GMT+01



This file is sealed with a digital signature. The seal is a guarantee for the authenticity of the document.
External reference: FF56A18576294736B6EEC264D6745202



ÅRSREGNSKAP 2023

Sørbo Industribeslag AS
Org.nr. 998 327 865

Årsberetning
Resultatregnskap
Balanse
Noter
Kontantstrømpoppstilling
Revisjonsberetning



This file is sealed with a digital signature.
The seal is a guarantee for the authenticity
of the document.

Document ID:
FF56A18576294736B6EEC264D6745202



Resultatregnskap			
Sørbø Industribeslag AS			
Driftsinntekter og driftskostnader	Note	2023	2022
Driftsinntekter			
Salgsinntekt	1, 2	257 615 885	271 716 465
Annen driftsinntekt	1	177 660	123 656
Sum driftsinntekter		<u>257 793 545</u>	<u>271 840 121</u>
Driftskostnader			
Varekostnad	2	158 331 627	165 076 951
Lønnskostnad	3, 4	37 371 141	34 800 794
Avskrivning av driftsmidler og immaterielle eiendeler	5	9 658 535	9 574 322
Annen driftskostnad	2, 3	39 548 812	36 674 164
Sum driftskostnader		<u>244 910 116</u>	<u>246 126 231</u>
Driftsresultat		<u>12 883 429</u>	<u>25 713 891</u>
Finansinntekter og finanskostnader			
Renteinntekt fra foretak i samme konsern	2	24 204	0
Annen renteinntekt		56 584	1 302
Annen finansinntekt	6	2 939 236	2 019 534
Rentekostnad til foretak i samme konsern	2	1 562 075	1 617 625
Annen rentekostnad		26 682	27 626
Annen finanskostnad	6	3 445 702	3 276 726
Resultat av finansposter		<u>-2 014 434</u>	<u>-2 901 141</u>
Resultat før skattekostnad		10 868 995	22 812 750
Skattekostnad på resultat	7	4 286 978	6 910 784
Resultat		<u>6 582 017</u>	<u>15 901 966</u>
Årsresultat		<u>6 582 017</u>	<u>15 901 966</u>
Overføringer og disponeringer			
Avsatt til annen egenkapital		6 582 017	15 901 966
Sum overføringer og disponeringer	8	<u>6 582 017</u>	<u>15 901 966</u>

Sørbø Industribeslag AS

Side 2



This file is sealed with a digital signature.
The seal is a guarantee for the authenticity
of the document.

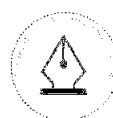
Document ID:
FF56A18576294736B6EEC264D6745202



Balanse pr. 31.12.			
Sørbo Industribeslag AS			
EIENDELER	Note	2023	2022
Anleggsmidler			
Immaterielle eiendeler			
Utsatt skattefordel	7	1 368 293	1 334 064
Goodwill	5	9 847 514	18 204 514
Sum immaterielle eiendeler		<u>11 215 807</u>	<u>19 538 578</u>
Varige driftsmidler			
Driftsløsøre, inventar o.a. utstyr	5	3 361 026	3 200 156
Sum varige driftsmidler		<u>3 361 026</u>	<u>3 200 156</u>
Finansielle anleggsmidler			
Investeringer i datterselskap	9	17 389 038	17 389 038
Sum finansielle anleggsmidler		<u>17 389 038</u>	<u>17 389 038</u>
Sum anleggsmidler		<u>31 965 871</u>	<u>40 127 772</u>
Omløpsmidler			
Lager av varer og annen beholdning	10	48 730 111	51 771 072
Fordringer			
Kundefordringer	11	32 327 377	32 342 489
Andre kortsiktige fordringer	11	7 105 077	3 674 309
Sum fordringer		<u>39 432 453</u>	<u>36 016 798</u>
Bankinnskudd, kontanter o.l.	12	1 526 963	1 587 809
Sum omløpsmidler		<u>89 689 528</u>	<u>89 375 679</u>
SUM EIENDELER		<u>121 655 399</u>	<u>129 503 451</u>

Sørbo Industribeslag AS

Side 3

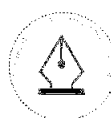


This file is sealed with a digital signature.
The seal is a guarantee for the authenticity
of the document.

Document ID:
FF56A18576294736B6EEC264D6745202



Balanse pr. 31.12.			
Sørbo Industribeslag AS			
EGENKAPITAL OG GJELD	Note	2023	2022
Egenkapital			
Innskutt egenkapital			
Aksjekapital	8, 12	333 984	333 984
Annen innskutt egenkapital	8	1 444 908	1 444 908
Sum innskutt egenkapital		1 778 892	1 778 892
Opptjent egenkapital			
Annen egenkapital	8	67 265 799	60 683 781
Sum opptjent egenkapital		67 265 799	60 683 781
Sum egenkapital		69 044 691	62 462 673
Kortsiktig gjeld			
Leverandørgjeld	11	15 504 344	16 923 937
Betalbar skatt	7	4 321 207	7 275 388
Skyldig offentlige avgifter		8 314 646	9 450 480
Annen kortsiktig gjeld	11	24 470 511	33 390 973
Sum kortsiktig gjeld		52 610 708	67 040 778
Sum gjeld		52 610 708	67 040 778
SUM EGENKAPITAL OG GJELD		121 655 399	129 503 451
Malmø, 22.03.2024			
<hr/> Kenth Martin Hansson styreleder	<hr/> Jon Berg styremedlem	<hr/> Nils Krister Svantesson styremedlem	
Sørbo Industribeslag AS		Side 4	



This file is sealed with a digital signature.
The seal is a guarantee for the authenticity
of the document.

Document ID:
FF56A18576294736B6EEC264D6745202



Sørbo Industribeslag AS

Noter til regnskapet for 2023

Regnskapsprinsipper

Årsregnskapet er satt opp i samsvar med regnskapsloven og god regnskapsskikk.

Salgsinntekter

Inntektsføring ved salg av varer skjer på leveringstidspunktet. Tjenester inntektsføres i takt med utførelsen.

Klassifisering og vurdering av balanseposter

Eiendeler bestemt til varig eie eller bruk er klassifisert som anleggsmidler. Eiendeler som er tilknyttet varekretsløpet er klassifisert som omløpsmidler. Fordringer klassifiseres som omløpsmidler hvis de skal tilbakebetales i løpet av ett år etter utbetalingstidspunktet. For gjeld legges analoge kriterier til grunn.

Omløpsmidler vurderes til det laveste av anskaffelseskost og virkelig verdi. Kortsiktig gjeld balanseføres til nominelt beløp.

Anleggsmidler vurderes til anskaffelseskost. Anleggsmidler som forringes i verdi avskrives lineært over forventet økonomisk levetid. Anleggsmidlene nedskrives til virkelig verdi ved varig verdifall. Langsiktig gjeld i norske kroner med unntak av andre avsetninger balanseføres til nominelt beløp på etableringstidspunktet. Avsetninger neddiskonteres hvis renteelementet er vesentlig.

Varige driftsmidler

Varige driftsmidler balanseføres og avskrives lineært over driftsmidlenes forventede levetid dersom de har antatt levetid over 3 år og har en kostpris som overstiger kr 30.000. Vedlikehold av driftsmidler kostnadsføres løpende under driftskostnader. Påkostninger eller forbedringer tillegges driftsmidlets kostpris og avskrives i takt med driftsmidlet. Skillet mellom vedlikehold og påkostning/forbedring regnes i forhold til driftsmidlets stand ved kjøp av driftsmidlet.

Leide (leasede) driftsmidler balanseføres som driftsmidler hvis leiekontrakten anses som finansiell.

Nedskrivning av anleggsmidler

Ved indikasjon på at balanseført verdi av et anleggsmiddel er høyere enn virkelig verdi, foretas det test for verdifall. Testen foretas for det laveste nivå av anleggsmidler som har selvstendige kontantstrømmer. Hvis balanseført verdi er høyere enn både salgsværdi og gjenvinnbart beløp (nåverdi ved fortsatt bruk/eie), foretas det nedskrivning til det høyeste av salgsværdi og gjenvinnbart beløp.

Tidligere nedskrivninger reverseres hvis forutsetningene for nedskrivningen ikke lenger er til stede (med unntak blant annet for nedskrivning av goodwill).

Varebeholdning

Lager av innkjøpte varer verdsettes til laveste av anskaffelseskost etter FIFO-prinsippet og virkelig verdi. Det foretas nedskrivning hvis virkelig verdi (salgspris med fradrag for salgskostnader) er lavere enn kostpris. Salgskostnader inkluderer alle gjenværende salgs- og lagringskostnader.

Fordringer

Kundefordringer og andre fordringer oppføres i balansen til pålydende etter fradrag for avsetning til forventet tap. Avsetning til tap gjøres i utgangspunktet på grunnlag av individuelle vurderinger av de enkelte fordringene. For mindre kundefordringer gjøres en uspesifisert avsetning for å dekke antatt tap.



This file is sealed with a digital signature.
The seal is a guarantee for the authenticity
of the document.

Document ID:
FF56A18576294736B6EEC264D6745202



Sørbo Industribeslag AS

Noter til regnskapet for 2023

Valuta

Pengeposter i utenlandsk vurderes etter kursen ved regnskapsårets slutt.

Pensjoner

Selskapet har ulike pensjonsordninger. Pensjonsordningene er finansiert gjennom innbetalinger til forsikringselskap, med unntak av AFP-ordningen.

Ved innskuddsplaner betaler selskapet innskudd til et forsikringselskap. Selskapet har ingen ytterligere betalingsforpliktelser etter at innskuddene er betalt. Innskuddene regnskapsføres som lønnskostnad. Eventuelle forskuddsbetalte innskudd balanseføres som eiendel (pensjonsmidler) i den grad innskuddet kan refunderes eller redusere framtidige innbetalinger.

Skatt

Skattekostnaden i resultatregnskapet omfatter både periodens betalbare skatt og endring i utsatt skatt. Utsatt skatt beregnes med aktuell skattesats på grunnlag av de midlertidige forskjeller som eksisterer mellom regnskapsmessige og skattemessige verdier, samt eventuelt ligningsmessig underskudd til fremføring ved utgangen av regnskapsåret. Skatteøkende og skattereduserende midlertidige forskjeller som reverserer eller kan reversere i samme periode er utlignet. Oppføring av utsatt skattefordel på netto skattereduserende forskjeller som ikke er utlignet og underskudd til fremføring, begrunnes med antatt fremtidig inntjening. Utsatt skatt og skattefordel som kan balanseføres oppføres netto i balansen.

Skattereduksjon ved avgitt konsernbidrag som føres direkte mot egenkapitalen, føres direkte mot skatt i balansen (mot betalbar skatt hvis konsernbidraget har virkning på betalbar skatt og mot utsatt skatt hvis konsernbidraget har virkning på utsatt skatt).

Kontantstrømpoppstilling

Kontantstrømpoppstillingen utarbeides etter den indirekte metoden. Kontanter og kontant-ekvivalenter omfatter kontanter, bankinnskudd og andre kortsiktige, likvide plasseringer som umiddelbart og med uvesentlig kursrisiko kan konverteres til kjente kontantbeløp og med gjenværende løpetid mindre enn tre måneder fra anskaffelsesdato.



This file is sealed with a digital signature.
The seal is a guarantee for the authenticity
of the document.

Document ID:
FF56A18576294736B6EEC264D6745202



Sørbø Industribeslag AS

Noter til regnskapet for 2023

Note 1 Driftsinntekter

	2023	2022
Spesifikasjon av driftsinntekter		
Salgsinntekter	257 615 885	271 716 465
Andre inntekter	177 660	123 656
Sum	257 793 545	271 840 121

Selskapets salgsinntekter består av salg av varer.

Geografisk fordeling

Norge	252 308 763	267 447 690
Utlandet	5 307 122	4 268 775
Sum	257 615 885	271 716 465

Note 2 Transaksjoner med nærstående parter

Ytelser til ledende ansatte er omtalt i note 3, og mellomværende med konsernselskaper er omtalt i note 11.

Selskapets transaksjoner med nærstående parter:	2023
a) Salg av varer og tjenester	
Salg av varer:	
- Søsterselskap	1 339 172
b) Kjøp av varer og tjenester	
Kjøp av varer:	
- Søsterselskap	6 605 625
Kjøp av tjenester:	
- Søsterselskap	6 822 550
c) Leiekostnader	
- Søsterselskap	2 552 400
d) Leieinntekter	
- Søsterselskap	547 476
e) Renteinntekter	
- Søsterselskap	24 204
f) Rentekostnader	
- Søsterselskap	1 562 075



This file is sealed with a digital signature.
The seal is a guarantee for the authenticity
of the document.

Document ID:
FF56A18576294736B6EEC264D6745202



Sørbo Industribeslag AS

Noter til regnskapet for 2023

Note 3 Lønnskostnader, antall ansatte, godtgjørelser, lån til ansatte mm.

Lønnskostnader	2023	2022
Lønninger	28 654 418	27 204 435
Arbeidsgiveravgift	5 078 579	4 464 902
Pensjonskostnader	1 893 465	1 398 049
Andre ytelser	1 744 679	1 733 408
Sum	37 371 141	34 800 794

Selskapet har sysselsatt 39 årsverk i regnskapsåret.

Ytelser til ledende personer	Daglig leder	Styret
Lønn	2 441 927	0
Pensjonsutgifter	210 233	0
Annen godtgjørelse	80 180	0

Det er inngått bonusavtale til daglig leder, denne beregnes i forhold til oppnådde resultater for det enkelte år.

Det er ikke gitt lån/sikkerhetsstillelse til daglig leder, styreformann eller andre nærstående parter.

Det er ingen enkelt lån/sikkerhetsstillelser som utgjør mer enn 5% av selskapet egenkapital.

Godtgjørelse til revisor (eks mva)	2023	2022
Kostnadsført godtgjørelse til revisor ekskl mva fordeler seg slik :		
-lovpålagt revisjon	259 730	246 027
-andre attestasjonstjenester		
-skatterådgivning	28 450	0
-annen bistand	88 411	0
Sum godtgjørelse til revisor	376 591	246 027

Note 4 Pensjoner

Selskapet har pensjonsordninger som omfatter alle ansatte, i alt 38 personer.

Selskapets pensjonsordning tilfredsstiller kravene i lov om obligatorisk tjenestepensjon.

Selskapet har også en avtalefestet førtidspensjonsordning (AFP).



This file is sealed with a digital signature.
The seal is a guarantee for the authenticity
of the document.

Document ID:
FF56A18576294736B6EEC264D6745202



Sørbo Industribeslag AS

Noter til regnskapet for 2023

Note 5 Varige driftsmidler og Imaterielle eiendeler

Varige driftsmidler	Driftsløsøre	Goodwill	Sum varige driftsmidler
Anskaffelseskost 01.01.	9 062 200	68 345 000	77 407 200
Tilgang	1 462 404		1 462 404
Avgang		0	0
Anskaffelseskost 31.12.	10 524 604	68 345 000	78 869 604
Akkumulerte avskrivninger 31.12.	7 163 579	58 497 486	65 661 065
Balanseført verdi 31.12.	3 361 026	9 847 514	13 208 539
Årets avskrivninger	1 301 534	8 357 000	9 658 534
Forventet økonomisk levetid	3-10 år	8 år	
Avskrivningsplan	Lineær	Lineær	

Selskapets goodwill oppstod ved gjennomføring av fusjonen med B Sørbo AS i 2017. B Sørbo AS ble kjøpt opp i 2014 og selskapet forventer å ha fremtidige inntekter fra virksomheten i selskapet, utover en periode på 5 år. Goodwill avskrives derfor over 8 år.

Årlig leie av ikke balanseførte driftsmidler

Driftsmiddel	Leiekontraktens utløp	Årlig leie
Driftsløsøre	2024-2026	3 725 395
Leie lokaler	2025	8 199 378

Vedrørende leie av lokaler har man opsjon på utvidelse av leieforholdet med 5 år.

Note 6 Valuta

Valutagevinst og -tap er klassifisert som hhv annen finansinntekt og annen finanskostnad.

	2023	2022
Valutagevinst (agio)	2 939 236	2 019 534
Valutatap (disagio)	3 445 702	3 276 726
Sum valutatap/gevinst	-506 466	-1 257 192



This file is sealed with a digital signature.
The seal is a guarantee for the authenticity
of the document.

Document ID:
FF56A18576294736B6EEC264D6745202



Sørbø Industribeslag AS

Noter til regnskapet for 2023

Note 7 Skatter

Beregning av utsatt skatt/utsatt skattefordel

Midlertidige forskjeller	2023	2022
Driftsmidler	9 393 250	18 062 449
Varebeholdning	-5 292 983	-5 478 580
Utestående fordringer	-472 270	-443 284
Netto midlertidige forskjeller	3 627 997	12 140 585
Goodwill fra fusjon inkluderes ikke i grunnlag for utsatt skatt	-9 847 514	-18 204 514
Grunnlag for utsatt skattefordel	-6 219 517	-6 063 929
Utsatt skattefordel	1 368 294	1 334 064
Herav ikke balanseført utsatt skattefordel	0	0
Utsatt skatt i balansen	1 368 294	1 334 064

Grunnlag for skattekostnad, endring i utsatt skatt og betalbar skatt

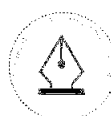
Resultat før skattekostnad	10 868 995	22 812 750
Permanente forskjeller	260 268	242 904
Grunnlag for årets skattekostnad	11 129 263	23 055 654
Endring i forskjeller som inngår i grunnlag for utsatt skatt/skattefordel	8 512 587	10 014 293
Grunnlag for betalbar skatt i resultatregnskapet	19 641 850	33 069 946
+/- Mottatt/avgitt konsernbidrag	0	0
Skattepliktig inntekt (grunnlag for betalbar skatt i balansen)	19 641 850	33 069 946

Fordeling av skattekostnaden

Betalbar skatt på årets resultat	4 321 207	7 275 388
Sum betalbar skatt	4 321 207	7 275 388
Endring i utsatt skattefordel	-34 229	-364 604
Skattekostnad	4 286 978	6 910 784

Betalbar skatt i balansen

Betalbar skatt i skattekostnaden	4 321 207	7 275 388
Betalbar skatt i balansen	4 321 207	7 275 388



This file is sealed with a digital signature.
The seal is a guarantee for the authenticity
of the document.

Document ID:
FF56A18576294736B6EEC264D6745202



Sørbo Industribeslag AS

Noter til regnskapet for 2023

Note 8 Egenkapital

Årets endring i egenkapital	Aksjekapital	Annen innskutt egenkapital	Annen egenkapital	Sum
Egenkapital 01.01.	333 984	1 444 908	60 683 781	62 462 673
Årets resultat	0	0	6 582 017	6 582 017
Egenkapital 31.12.	333 984	1 444 908	67 265 798	69 044 691

Note 9 Investering i datterselskaper

Navn	Forretnings- kontor	Eier/ stemmeandel	Resultat	Egenkapital pr 31.12.2023
Gunnar Eiklid AS	Oslo	100 %	1 981 877	10 133 290

Note 10 Varer

	2023	2022
Innkjøpte ferdigvarer	54 023 093	57 249 652
Ukuransavsetning	-5 292 982	-5 478 580
Sum	48 730 111	51 771 072

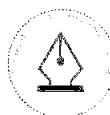
Note 11 Mellomværende med selskap i samme konsern m.v.

	Kundefordringer		Leverandørgjeld	
	2023	2022	2023	2022
Foretak i samme konsern	255 458	32 672	608 240	1 128 645
Sum	255 458	32 672	608 240	1 128 645

	Andre fordringer		Annen kortsiktig gjeld	
	2023	2022	2023	2022
Foretak i samme konsern	1 430 961	0	19 032 017	25 326 140
Sum	1 430 961	0	19 032 017	25 326 140

Selskapet er tilknyttet konsernkontoordning. I selskapsregnskapet er innskudd på kassakredittkonto vist som andre kortsiktige fordringer og trekk på kassakredittkonto vist som annen kortsiktig gjeld. Pr 31.12.2023 var innskudd på kassakreditt i konsernkontoordningen på kr 1.430.961.

Tilsvarende pr. 31.12.2022 var trekk på kassakreditt i konsernkontoordningen kr 7.604.842.



This file is sealed with a digital signature. The seal is a guarantee for the authenticity of the document.

Document ID:
FF56A18576294736B6EEC264D6745202



Sørbo Industribeslag AS

Noter til regnskapet for 2023

Note 12 Bundne bankinnskudd, trekkrettigheter

Bundne bankinnskudd	2023	2022
Skattetrekksmidler	1 340 086	1 334 562

Note 13 Aksjekapital og aksjonærinformasjon

Morselskapet i konsernet Volati AB har forretningskontor i Stockholm. Der kan man få utlevert konsernregnskapet der selskapets regnskapstall inngår.

Aksjekapitalen på kr. 333 984 består av 333 984 aksjer á kr. 1. Alle aksjer har like rettigheter.

Aksjonærenes navn	Antall	Pålydende	Bokført
Norholding Invest AS	333 984	1	333 984
Sum	333 984		333 984

Note 14 Garantiforpliktelser m.v.

Selskapet har stilt garanti for husleie til huseier pålydende kr 953.681.



This file is sealed with a digital signature.
The seal is a guarantee for the authenticity
of the document.

Document ID:
FF56A18576294736B6EEC264D6745202



Kontantstrømoppstilling

	2023	2022
Kontantstrømmer fra operasjonelle aktiviteter		
Resultat før skattekostnad	10 868 995	22 812 750
Periodens betalte skatt	-7 275 388	-6 143 745
Tap/gevinst ved salg av eiendeler	-177 660	64 608
Ordinære avskrivninger	9 658 535	9 574 322
Forskjell kostnadsført pensjon og inn-/utbetalinger i pensjonsordninger		
Endring i varelager	3 040 961	-2 742 296
Endring i kundefordringer	-11 788	-6 358 852
Endring i leverandørgjeld	-1 392 693	1 206 990
Endring i andre tidsavgrensningsposter	-7 192 941	4 014 245
Netto kontantstrøm fra operasjonelle aktiviteter	7 518 021	22 428 022
Kontantstrømmer fra investeringsaktiviteter		
Innbetalinger ved salg av varige driftmidler	177 660	325 000
Utbetalinger ved kjøp av varige driftsmidler	-1 462 404	-1 019 550
Utbetalinger ved kjøp av aksjer i datterselskap		-17 389 038
Netto kontantstrøm fra investeringsaktiviteter	-1 284 744	-18 083 588
Kontantstrømmer fra finansieringsaktiviteter		
Innbetalinger gjeld konsernselskaper		
Utbetalinger ved nedbetaling av annen gjeld (korts./langs.)	-6 294 123	-3 858 470
Netto kontantstrøm fra finansieringsaktiviteter	-6 294 123	-3 858 470
Netto endring i kontanter og kontantekvivalenter	-60 846	485 964
Beholdning av kontanter og kontantekvivalenter ved periodens begynnelse	1 587 809	1 101 845
Beholdning av kontanter og kontantekvivalenter periodens slutt	1 526 963	1 587 809
Spesifikasjon av kontantbeholdningen ved periodens slutt		
Bankinnskudd, kontanter og lignende	1 526 963	1 587 809



This file is sealed with a digital signature.
The seal is a guarantee for the authenticity
of the document.

Document ID:
FF56A18576294736B6EEC264D6745202



ÅRSBERETNING 2023

Sørby Industribeslag AS er en landsdekkende leverandør til det norske industrimarkedet og byggevarer bransje. Produktene består i første rekke av kjemiske produkter, aluminiumsprodukter, beslag, låsprodukter og festemidler. Produktene importeres fra produsenter i Europa samt at det benyttes ledende produsenter i Norge. Selskapets hovedkontor er i Trondheim samt avdelinger i Stavanger, Rennesøy, Oslo og Bergen.

Redegjørelse for fortsatt drift:

Årsregnskapet er avlagt under forutsetning om fortsatt drift. Til grunn for dette ligger at firmaet er ledende på landsbasis på mange områder og interessen er fortsatt økende fra ny og eksisterende kundemasse. Firmaet er i en sunn økonomisk og finansiell situasjon.

Arbeidsmiljø:

I henhold til gjeldende lover og forskrifter fører selskapet oversikt over totalt sykefravær blant firmaets ansatte. I 2023 var sykefraværet i selskapet totalt 1 725 timer, som utgjorde 1,4% av samlet normal arbeidstid. Styret oppfatter at arbeidsmiljø og den generelle trivsel på arbeidsplassen er god. Det er ikke forekommet eller blitt rapportert alvorlige arbeidsuhell eller ulykker i løpet av året som har resultert i materielle skader eller personskader.

Ytre miljø:

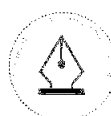
Styret kjenner ikke til forhold som påvirker det ytre miljø utover vanlig transport til og fra firmaet.

Likestilling:

Selskapet har 38 ansatte, 34 menn og 4 kvinner. Bedriftens styre består av 3 menn. Selskapet har ikke iverksatt spesielle tiltak for å endre på denne fordeling.

Åpenhetsloven:

I tråd med åpenhetsloven har selskapet sammenfattet risikovurderinger og tiltak i en redegjørelse som er publisert på konsernets nettsider, i tråd med åpenhetsloven §5.



This file is sealed with a digital signature.
The seal is a guarantee for the authenticity
of the document.

Document ID:
FF56A18576294736B6EEC264D6745202



Fremtidig utvikling:

Selskapets virksomhet preges i stadig sterkere grad av konkurranse. Internasjonale aktører har inntatt det norske marked.

Selskapet har etablert en strategi mot 2028 som skal sikre grunnlag for fortsatt vekst og resultatutvikling.

Selskapsstruktur:

Høsten 2023 ble det foretatt en kapitalforhøyelse i Norholding Invest AS, hvor Salix Group AB har skutt inn 333 984 aksjer, 100 % av aksjene i Sørbø Industribeslag AS, som tingsinnskudd i bytte mot vederlag ved oppskrivning av pålydende på eksisterende aksjer. Det medfører at Sørbø Industribeslag AS med virkning fra samme tidspunkt er et datterselskap av Norholding Invest AS, mot tidligere Salix Group AB.

Årsregnskap:

Omsetningen i selskapet ble 257,8 mill, med et resultat etter skatt på 6,6 mill. Samlet kontantstrøm fra operasjonelle aktiviteter i selskapet var 7,5 mill. Resultat før skattekostnad var på 10,9 mill. Differansen mellom kontantstrøm fra operasjonelle aktiviteter og resultat før skattekostnad skyldes i hovedsak ordinære avskrivninger, redusert leverandørgjeld, redusert varelager samt endring i tidsavgrensningsposter. Likviditeten og evne til egenfinansiering er god.

Fri egenkapital utgjør kr. 68 710 707,- ved årets utgang og fremkommer slik:

Annen egenkapital	Kr. 67 265 799,-
Annen innskutt egenkapital:	kr. 1 444 908,-
Fri egenkapital:	kr. 68 710 707,-

Styret mener at årsregnskapet gir et rettviseende bilde av Sørbø Industribeslag AS sine eiendeler og gjeld, finansielle stilling og resultat. Selskapets eiendeler utgjør kr 121.655.399 pr 31.12.2023.

Årsregnskapet for 2023 viser et overskudd på kr. 6 582 017,- som styret foreslår disponert på følgende måte:

Overført til annen egenkapital:	<u>Kr. 6 582 017,-</u>
Sum disponert:	Kr. 6 582 017,-



This file is sealed with a digital signature.
The seal is a guarantee for the authenticity
of the document.

Document ID:
FF56A18576294736B6EEC264D6745202

**Finansiell risiko:****Markedsrisiko:**

Selskapet er eksponert for endringer i valutakurser, da en vesentlig del av selskapets varekjøp er i utenlands valuta.

Kredittrisiko:

Risiko for at motpart ikke har økonomisk evne til å oppfylle sine forpliktelser anses som moderat sett i forhold til selskapets samlede stilling.

Likviditetsrisiko:

Selskapet vurderer likviditeten i selskapet som god, og det er ikke besluttet å innføre tiltak som endrer likviditetsrisikoen.

Forsikring ledende personer:

Det er tegnet forsikring for styrets medlemmer og daglig leder for deres mulige ansvar overfor foretaket og tredjepersoner i konsernets morselskap.

Malmø 22.03.2024

Kenth Martin Hansson

Styret leder

Nils Krister Svantesson

Styremedlem

Jon Berg

Styremedlem/Daglig leder



This file is sealed with a digital signature.
The seal is a guarantee for the authenticity
of the document.

Document ID:
FF56A18576294736B6EEC264D6745202



Building a better
working world

Statsautoriserte revisorer
Ernst & Young AS

Havnegata 9, 7010 Trondheim
Postboks 1299 Pirseneteret, 7462 Trondheim

Foretaksregisteret: NO 976 389 387 MVA
Tlf: +47 24 00 24 00

www.ey.no
Medlemmer av Den norske Revisorforening

UAVHENGIG REVISORS BERETNING

Til generalforsamlingen i Sørbø Industribeslag AS

Konklusjon

Vi har revidert årsregnskapet for Sørbø Industribeslag AS som består av balanse per 31. desember 2023, resultatregnskap og kontantstrømpoppstilling for regnskapsåret avsluttet per denne datoen og noter til årsregnskapet, herunder et sammendrag av viktige regnskapsprinsipper.

Etter vår mening oppfylder årsregnskapet gjeldende lovkrav og gir et rettviseende bilde av selskapets finansielle stilling per 31. desember 2023 og av dets resultater og kontantstrømmer for regnskapsåret avsluttet per denne datoen i samsvar med regnskapslovens regler og god regnskapsskikk i Norge.

Grunnlag for konklusjon

Vi har gjennomført revisjonen i samsvar med International Standards on Auditing (ISA-ene). Våre oppgaver og plikter i henhold til disse standardene er beskrevet nedenfor under *Revisors oppgaver og plikter ved revisjonen av årsregnskapet*. Vi er uavhengige av selskapet i samsvar med kravene i relevante lover og forskrifter i Norge og *International Code of Ethics for Professional Accountants* (inkludert internasjonale uavhengighetsstandarder) utstedt av International Ethics Standards Board for Accountants (IESBA-reglene), og vi har overholdt våre øvrige etiske forpliktelser i samsvar med disse kravene. Innhentet revisjonsbevis er etter vår vurdering tilstrekkelig og hensiktsmessig som grunnlag for vår konklusjon.

Øvrig informasjon

Øvrig informasjon omfatter informasjon i selskapets årsrapport bortsett fra årsregnskapet og den tilhørende revisjonsberetningen. Styret og daglig leder (ledelsen) er ansvarlig for den øvrige informasjonen. Vår konklusjon om revisjonen av årsregnskapet dekker ikke den øvrige informasjonen, og vi attesterer ikke den øvrige informasjonen.

I forbindelse med revisjonen av årsregnskapet er det vår oppgave å lese den øvrige informasjonen med det formål å vurdere om årsberetningen inneholder de opplysninger som skal gis i henhold til gjeldende lovkrav og hvorvidt det foreligger vesentlig inkonsistens mellom den øvrige informasjonen og årsregnskapet eller kunnskap vi har opparbeidet oss under revisjonen, eller hvorvidt den tilsynelatende inneholder vesentlig feilinformasjon. Dersom vi konkluderer med at den øvrige informasjonen inneholder vesentlig feilinformasjon eller ikke inneholder de opplysninger som skal gis i henhold til gjeldende lovkrav, er vi pålagt å rapportere det.

Vi har ingenting å rapportere i så henseende, og vi mener at årsberetningen er konsistent med årsregnskapet og inneholder de opplysninger som skal gis i henhold til gjeldende lovkrav.

Ledelsens ansvar for årsregnskapet

Ledelsen er ansvarlig for å utarbeide årsregnskapet og for at det gir et rettviseende bilde i samsvar med regnskapslovens regler og god regnskapsskikk i Norge. Ledelsen er også ansvarlig for slik intern kontroll som den finner nødvendig for å kunne utarbeide et årsregnskap som ikke inneholder vesentlig feilinformasjon, verken som følge av misligheter eller feil.

Ved utarbeidelsen av årsregnskapet må ledelsen ta standpunkt til selskapets evne til fortsatt drift og opplyse om forhold av betydning for fortsatt drift. Forutsetningen om fortsatt drift skal legges til grunn for årsregnskapet med mindre ledelsen enten har til hensikt å avvikle selskapet eller virksomheten, eller ikke har noe annet realistisk alternativ.



Building a better
working world

Revisors oppgaver og plikter ved revisjonen av årsregnskapet

Vårt mål er å oppnå betryggende sikkerhet for at årsregnskapet som helhet ikke inneholder vesentlig feilinformasjon, verken som følge av misligheter eller feil, og å avgi en revisjonsberetning som inneholder vår konklusjon. Betryggende sikkerhet er en høy grad av sikkerhet, men ingen garanti for at en revisjon utført i samsvar med ISA-ene, alltid vil avdekke vesentlig feilinformasjon. Feilinformasjon kan skyldes misligheter eller feil og er å anse som vesentlig dersom den enkeltvis eller samlet med rimelighet kan forventes å påvirke de økonomiske beslutningene som brukerne foretar på grunnlag av årsregnskapet.

Som del av en revisjon i samsvar med ISA-ene, utøver vi profesjonelt skjønn og utviser profesjonell skepsis gjennom hele revisjonen. I tillegg:

- identifiserer og vurderer vi risikoen for vesentlig feilinformasjon i årsregnskapet, enten det skyldes misligheter eller feil. Vi utformer og gjennomfører revisjonshandlinger for å håndtere slike risikoer, og innhenter revisjonsbevis som er tilstrekkelig og hensiktsmessig som grunnlag for vår konklusjon. Risikoen for at vesentlig feilinformasjon som følge av misligheter ikke blir avdekket, er høyere enn for feilinformasjon som skyldes feil, siden misligheter kan innebære samarbeid, forfalskning, bevisste utelatelser, uriktige fremstillinger eller overstyring av intern kontroll.
- opparbeider vi oss en forståelse av den interne kontrollen som er relevant for revisjonen, for å utforme revisjonshandlinger som er hensiktsmessige etter omstendighetene, men ikke for å gi uttrykk for en mening om effektiviteten av selskapets interne kontroll.
- evaluerer vi om de anvendte regnskapsprinsippene er hensiktsmessige og om regnskapsestimater og tilhørende noteopplysninger utarbeidet av ledelsen er rimelige.
- konkluderer vi på om ledelsens bruk av fortsatt drift-forutsetningen er hensiktsmessig, og, basert på innhentede revisjonsbevis, hvorvidt det foreligger vesentlig usikkerhet knyttet til hendelser eller forhold som kan skape betydelig tvil om selskapets evne til fortsatt drift. Dersom vi konkluderer med at det eksisterer vesentlig usikkerhet, kreves det at vi i revisjonsberetningen henleder oppmerksomheten på tilleggsopplysningene i årsregnskapet, eller, dersom slike tilleggsopplysninger ikke er tilstrekkelige, at vi modifierer vår konklusjon. Våre konklusjoner er basert på revisjonsbevis innhentet frem til datoen for revisjonsberetningen. Etterfølgende hendelser eller forhold kan imidlertid medføre at selskapet ikke kan fortsette driften.
- evaluerer vi den samlede presentasjonen, strukturen og innholdet i årsregnskapet, inkludert tilleggsopplysningene, og hvorvidt årsregnskapet gir uttrykk for de underliggende transaksjonene og hendelsene på en måte som gir et rettviseende bilde.

Vi kommuniserer med styret blant annet om det planlagte omfanget av og tidspunktet for revisjonsarbeidet og eventuelle vesentlige funn i revisjonen, herunder vesentlige svakheter i den interne kontrollen som vi avdekker gjennom revisjonen.

Trondheim, 22. mars 2024
ERNST & YOUNG AS

Revisjonsberetningen er signert elektronisk

Christian Ronæss
statsautorisert revisor



PENNEO

Signaturene i dette dokumentet er juridisk bindende. Dokument signert med "Penneo™ - sikker digital signatur". De signerende parter sin identitet er registrert, og er listet nedenfor.

"Med min signatur bekrefter jeg alle datoer og innholdet i dette dokument."

Christian Ronæss

Statsautorisert revisor

På vegne av: EY

Serienummer: 9578-5994-4-555967

IP: 147.161.xxx.xxx

2024-03-22 12:59:15 UTC



Penneo Dokumentnøkkel: XEB36-BL133-EPSCHEODEU-DXX2V-FIOZ6

Dokumentet er signert digitalt, med **Penneo.com**. Alle digitale signatur-data i dokumentet er sikret og validert av den datamaskin-utregnede hash-verdien av det opprinnelige dokument. Dokumentet er låst og tids-stemplet med et sertifikat fra en betrodd tredjepart. All kryptografisk bevis er integrert i denne PDF, for fremtidig validering (hvis nødvendig).

Hvordan bekrefter at dette dokumentet er originalen?

Dokumentet er beskyttet av ett Adobe CDS sertifikat. Når du åpner dokumentet i

Adobe Reader, skal du kunne se at dokumentet er sertifisert av **Penneo e-signature service <penneo@penneo.com>**. Dette garanterer at innholdet i dokumentet ikke har blitt endret.

Det er lett å kontrollere de kryptografiske beviser som er lokalisert inne i dokumentet, med Penneo validator - <https://penneo.com/validator>



2023

volat1.



Finansiella rapporter – koncernen

Koncernens resultaträkning

Mkr	Not	2023	2022
Rörelsens intäkter			
Nettoomsättning	3	7 796	7 751
Rörelsens kostnader			
Råvaror och förnödenheter		-4 790	-4 867
Övriga externa kostnader	6	-487	-498
Personalkostnader	5	-1 521	-1 443
Övriga rörelseintäkter	2	10	37
Övriga rörelsekostnader	2	-13	-27
Resultat vid avyttring		5	3
EBITDA		999	956
Avskrivningar exkl. förvärvade övervärden	10, 11, 12	-266	-247
EBITA		733	710
Avskrivningar hänförliga till förvärvade övervärden	10, 11	-97	-85
Rörelseresultat		636	624
Finansiella intäkter och kostnader			
Finansiella intäkter	7	51	46
Finansiella kostnader	7	-204	-117
Resultat före skatt		483	553
Skatt	8	-115	-119
Årets resultat		368	433
Årets resultat hänförligt till:			
Moderbolagets ägare		356	417
Innehav utan bestämmande inflytande		12	17
Resultat per stamaktie före och efter utspädning, kronor	9	3,68	4,44

Koncernens rapport över totalresultat

Mkr	Not	2023	2022
Årets resultat		368	433
Övrigt totalresultat			
<i>Poster som senare kan omklassificeras till resultaträkningen</i>			
Årets omräkningsdifferenser	21	-37	32
Summa		-37	32
Årets övrigt totalresultat		-37	32
Årets summa totalresultat		331	465
Årets summa totalresultat hänförligt till:			
Moderbolagets ägare		319	449
Innehav utan bestämmande inflytande		12	17



Rapport över finansiell ställning för koncernen

Mkr	Not	2023-12-31	2022-12-31
TILLGÅNGAR			
Anläggningstillgångar			
Immateriella anläggningstillgångar	10	2 728	2 646
Materiella anläggningstillgångar	11	412	383
Nyttjanderättstillgångar	12	571	580
Övriga långfristiga finansiella tillgångar	13	4	8
Andra aktier och andelar	13	2	2
Uppskjutna skattefordringar	8	43	43
Summa anläggningstillgångar		3 761	3 663
Omsättningstillgångar			
Varulager	14	1 391	1 474
Kundfordringar	21	916	1 073
Aktuella skattefordringar		96	27
Övriga kortfristiga fordringar		78	73
Derivatinstrument	21	-	0
Förutbetalda kostnader och upplupna intäkter	15	213	150
Likvida medel	21	96	227
Summa omsättningstillgångar		2 791	3 024
Summa tillgångar		6 552	6 686
EGET KAPITAL OCH SKULDER			
Eget kapital			
Aktiekapital	1	10	10
Övrigt tillskjutet kapital		1 995	1 995
Andra reserver		24	61
Balanserat resultat inklusive årets resultat		168	53
Eget kapital hänförligt till moderbolagets aktieägare		2 197	2 119
Innehav utan bestämmande inflytande		9	17
Summa eget kapital		2 206	2 136
Skulder			
Långfristiga räntebärande skulder	16, 21	1 721	7
Långfristiga leaseskulder	12, 16, 21	426	440
Långfristiga ej räntebärande skulder	21	212	251
Pensionsåtaganden		4	6
Garantiåtaganden och övriga avsättningar	18, 19	17	15
Uppskjutna skatter	8	370	359
Summa långfristiga skulder		2 749	1 078
Kortfristiga räntebärande skulder	16, 21	16	1 774
Kortfristiga leaseskulder	12, 16, 21	159	153
Förskott från kunder	18	152	141
Leverantörsskulder		577	690
Aktuella skatteskulder		117	140
Derivatinstrument	21	1	-
Upplupna kostnader och förutbetalda intäkter	20	391	398
Övriga kortfristiga skulder		184	175
Summa kortfristiga skulder		1 597	3 472
Summa skulder		4 346	4 550
Summa eget kapital och skulder		6 552	6 686

Information om koncernens ställda säkerheter och eventualförpliktelser, se not 22.



Finansiella rapporter – konsernen

Konsernens kassaflödesanalys

Mkr	Not	2023	2022
Den löpande verksamheten			
Resultat före skatt		483	553
Justering för poster som inte ingår i kassaflödet, m.m.			
Avskrivningar och nedskrivningar av anläggningstillgångar		363	332
Realisationsresultat vid försäljning av anläggningstillgångar		-4	-6
Orealiserade kursdifferenser		7	-14
Orealiserade valutaderivat		0	0
Resultat vid avyttring av verksamheter och koncernföretag		-5	-3
Omvärdering av tilläggsköpeskilling		2	3
Återläggning av finansiella poster		134	73
Övriga avsättningar		2	-1
Totala justeringar för poster som inte ingår i kassaflödet		500	383
Erlagd ränta exkl. leaseränta		-100	-37
Erlagd leaseränta		-33	-30
Erhållen ränta		5	4
Betald inkomstskatt		-218	-118
Kassaflöde från den löpande verksamheten före förändringar av rörelsekapitalet		637	754
Kassaflöde från förändring av rörelsekapitalet			
Förändring av varulager		167	-179
Förändring av rörelsefordringar		120	-96
Förändring av rörelseskulder		-171	3
Kassaflöde från förändring av rörelsekapitalet		116	-272
Kassaflöde från den löpande verksamheten		753	483
Investeringsverksamheten			
Investeringar i materiella och immateriella anläggningstillgångar	3, 10, 11	-104	-87
Sålda materiella och immateriella anläggningstillgångar	10, 11	7	8
Rörelseförvärv	4	-273	-488
Investeringar i finansiella anläggningstillgångar		0	0
Avyttrade verksamheter och koncernföretag		4	16
Kassaflöde från investeringsverksamheten		-367	-551
Finansieringsverksamheten			
Utdelning preferensaktier		-64	-64
Utdelning stamaktier		-151	-139
Transaktioner med ägare		-40	-127
Amortering av leaseskulder		-182	-171
Lösen av pensionsskuld		-2	-
Upptagande av lån	17	70	670
Amortering av lån	17	-141	-85
Kassaflöde från finansieringsverksamheten		-511	84
Årets kassaflöde		-125	15
Likvida medel vid årets början		227	203
Kursdifferenser i likvida medel		-6	8
Likvida medel vid årets slut		96	227



Rapport över förändringar i koncernens eget kapital

Mkr	Aktie- kapital	Övrigt tillskjutet kapital	Andra reserver	Balanserad vinst inkl. årets resultat	Innehav utan bestämmande inflytande	Summa eget kapital
Ingående balans 2022-01-01	10	1 995	29	-162	18	1 890
Årets resultat	-	-	-	417	17	433
Övrigt totalresultat	-	-	32	-	0	32
Summa totalresultat	-	-	32	417	17	465
Utdelning	-	-	-	-201	-2	-203
Teckningsoptioner	-	-	-	2	-	2
Omvärdering av innehav utan bestämmande inflytande	-	-	-	-1	-17	-18
Övriga transaktioner med ägare	-	-	-	-2	1	0
Utgående balans 2022-12-31	10	1 995	61	53	17	2 136

Mkr	Aktie- kapital	Övrigt tillskjutet kapital	Andra reserver	Balanserad vinst inkl. årets resultat	Innehav utan bestämmande inflytande	Summa eget kapital
Ingående balans 2023-01-01	10	1 995	61	53	17	2 136
Årets resultat	-	-	-	356	12	368
Övrigt totalresultat	-	-	-37	-	0	-37
Summa totalresultat	-	-	-37	356	12	331
Utdelning	-	-	-	-212	-4	-216
Teckningsoptioner	-	-	-	1	-	1
Omvärdering av innehav utan bestämmande inflytande	-	-	-	-30	-10	-40
Övriga transaktioner med ägare	-	-	-	0	-6	-7
Utgående balans 2023-12-31	10	1 995	24	168	9	2 206

Noter till koncernredovisningen

NOT 1 | Redovisningsprinsipper

Allmän information

Moderbolaget Volati AB (publ), org. nr. 556555-4317, är ett svenskregistrerat aktiebolag med säte i Stockholm. Post- och besöksadressen till huvudkontoret är Engelbrektsplan 1, 114 34 Stockholm. De finansiella rapporterna avser verksamhetsåret 2023.

Utformning av årsredovisningen

De finansiella rapporterna och noterna anges i miljoner kronor (Mkr) om ej annat anges.

Grunder för redovisningen

Koncernredovisningen upprättas i enlighet med International Financial Reporting Standards (IFRS) utgivna av International Accounting Standards Board (IASB) som har godkänts av EU kommissionen för tillämpning inom EU.

Följande standarder och ändringar tillämpas av Volati från och med 1 januari 2023:

Betydande standarder och ändringar

- Ändringar av IAS 1 Utformning av finansiella rapporter

Ändringen i IAS 1 har haft väsentlig påverkan på utformningen av Volatis finansiella rapporter då information om redovisningsprinciperna ändrats till att bara omfatta information om redovisningsprinciper som bedöms vara väsentlig för en läsare av Volatis finansiella rapporter. Information om redovisningsprinciper som avser ej väsentliga transaktioner, andra händelser eller förhållanden, har därmed utelämnats.

Övriga standarder och ändringar

Övriga redovisningsstandarder och ändringar som tillämpas av Volati från och med 1 januari 2023:

- Globalt minimibeskattningsregelverk – Pelare 2 – ändringar i IAS 12. Påverkar främst Volatis upplysningskrav.
- Uppskjutna skattefordringar och uppskjutna skatteskulder som härrör från en enda transaktion – ändringar av IAS 12.

Nya standarder och ändringar som ännu inte har tillämpats av koncernen

Ändringar som träder i kraft 1 januari 2024:

- Ändringar i IAS 1 avseende klassificering av skulder som kort- eller långfristiga.
- Ändringar i IAS 1 avseende låneskulder förenade med kovenanter.

Koncernredovisning

Koncernredovisningen upprättas i enlighet med koncernens redovisningsprinciper, och omfattar redovisningen för moderbolaget och samtliga koncernbolag.

Innehav utan bestämmande inflytande

Innehav utan bestämmande inflytande redovisas som särskild post i koncernens egna kapital.

Säljoption till innehav utan bestämmande inflytande

Säljoption till ägare med innehav utan bestämmande inflytande innebär att avtal som slutits med ägare med innehav utan bestämmande inflytande som ger sådan ägare rätt att sälja andelar i bolaget till verkligt värde. Avtalet, säljoptionen, motsvarande köpeskillingen för andelarna, redovisas som en skuld. Vid omvärdering av skulden redovisas värdeförändringen mot eget kapital. När säljoptionen första gången redovisas som skuld reduceras eget kapital motsvarande dess verkliga värde, varvid Volati valt att redovisa mot i första hand innehav utan bestämmande inflytandes eget kapital och om detta inte är tillräckligt mot eget kapital hänförligt till moderbolagets ägare, se vidare not 21 finansieringsrisk. Dessa säljoptioner har värderats på balansdagen till ett marknadsvärde baserat på en multipelvärdering justerat för nettoskultsättningen i respektive enhet.

Förvärv

Vid förvärv inkluderas företagets resultat från och med då det bestämmande inflytandet överförs till koncernen i koncernens resultat. I samband med förvärven upprättas en förvärvsanalys där tillgångar

och skulder ska värderas till verkligt värde. Denna värdering baseras till viss del på företagsledningens bedömning av det förvärvade bolagets framtida intjäningsförmåga. För vissa förvärv finns så kallade tilläggsköpeskillingar som baseras på utfallet av det förvärvade bolagets kommande resultat under en förutbestämd period. Regelbundet utvärderas det verkliga värdet av det skuldförda beloppet för tilläggsköpeskillingar som innehåller företagsledningens bedömning om framtida resultatutveckling för förvärvet. Resultat från omvärdering, diskontering och valutaomräkning av tilläggsköpeskilling redovisas netto som övrig rörelsekostnad alternativt övrig rörelseintäkt. I rapport över finansiell ställning redovisas tilläggsköpeskilling med förfallodag över ett år som långfristig ej räntebärande skuld och tilläggsköpeskilling med förfallodag mindre än ett år som övrig kortfristig skuld. Förvärvsrelaterade kostnader kostnadsförs när de uppstår och redovisas som övrig rörelsekostnad.

Utländsk valuta

Poster som ingår i de finansiella rapporterna för de olika enheterna inom konsernen är redovisade i dess funktionella valuta. Koncernens finansiella rapporter presenteras i svenska kronor (SEK), vilket är moderbolagets funktionella valuta och presentationsvaluta.

Transaktioner

Kursdifferenser avseende rörelsefordringar och skulder redovisas i rörelseresultatet, medan kursdifferenser hänförliga till finansiella tillgångar och skulder redovisas som en finansiell intäkt eller en finansiell kostnad.

I omräkningen har för de väsentliga valutorna följande kurser använts:

	2023		2022	
	Balansdagskurs	Genomsnittskurs	Balansdagskurs	Genomsnittskurs
EUR	11,096	11,477	11,122	10,632
NOK	0,987	1,005	1,058	1,052
USD	10,042	10,613	10,427	10,125

Utländska verksamheters finansiella rapporter

Intäkter och kostnader i en utlandsverksamhet omräknas till svenska kronor enligt en genomsnittskurs som utgör en approximation av kurserna vid respektive transaktionstidpunkt. Omräkningsdifferenser som uppstår vid valutaomräkning av utlandsverksamheter redovisas i övrigt totalresultat och ackumuleras i omräkningsreserven i eget kapital.

Intäkter från avtal med kunder

Konsernen har en diversifierad verksamhet.

I not 3 presenteras en sammanställning av de vanliga gaste prestationsåtagandena och betalningsvillkoren, som finns inom Volatis olika affärsområden.

Konsernens intäktskategorier består av intäkter från varuförsäljning och tjänster, intäkter från maskinuthyrning samt övrigt.

Varuförsäljning sker till en del mot ramavtal. För redovisning av intäkter bedöms order i kombination med ramavtal utgöra avtal med kund och varje separat produkt i ordern anses utgöra ett prestationsåtagande. I de fall det finns en väsentlig rättighet att erhålla rabatter anses denna rättighet vara ett eget prestationsåtagande. Intäkten redovisas vid ett tillfälle eftersom inget av villkoren för kontroll överförs över tid är uppfyllda. Kontroll övergår vanligtvis vid slutförd leverans enligt gällande leveransvillkor, vilket sammanfaller med när risker och förmåner övergår till kunden.

Då kontrollen överförs över tid så redovisas intäkten baserat på upparbetandegraden av prestationsåtagandet. Val av metod för att möta upparbetandegraden kräver bedömning och är baserad på den typ av produkt eller service som avses. Generellt används nedlagda kostnader för att mäta uppfyllandet av kontrakt då det bäst representerar överföringen av kontroll till kunden som inträffar när Volati påför kostnader på prestationsåtaganden. Användandet av nedlagda kostnader mäter upparbetandegraden baserat på kostnader som uppkommit till given tidpunkt i förhållande till totala kalkylerade kostnader för uppfyllandet av prestationsåtagandet. Intäkter inkluderande uppskattade avgifter eller vinster är redovisade proportionerligt när kostnaderna uppkommer. Kostnad för uppfyllande inkluderar lön, material och eventuella underleverantörers kostnader, andra direkta kostnader samt eventuella material och tillverkningsomkostnadspålägg.

Konsernen redovisar i vissa enheter avsättning för garantiåtaganden vilka tas upp som kostnad och skuld vid avtalens ingång baserat på de krav som kontraktsmässigt kan uppkomma samt bedöms som sannolika.

I vissa kontrakt ger en enhet inom konsernen upp till 10 års utökade garantier utöver fixeringsfel som existerade vid tidpunkten för försäljningen. Enligt IFRS 15 är sådana garantier att ses som separata prestationsåtaganden där bolaget allokerar en del av intäkten och fördelar ut under åtagandets löptid, se vidare not 18.

Noter – konsernen

I konsernen forekommer avtal med rörlig ersättning i form av volumrabatter. Volumrabatter hanteras som en intäktsreduktion vid transaksjonstidspunktene ved varje prestasjonsåtagande. Dette baseras på bedømt rabatt enligt kundavtalet.

Avtalstillgångar og skulder

Avtalstillgångar hänförliga till intäkter periodiserade över tid från projekt redovisas i rapporten över finansiell ställning som förutbetalda kostnader och upplupna intäkter. Avtalskulder hänförliga till utökade garantier till kund redovisas i rapporten över finansiell ställning som garantiåtaganden och övriga avsättningar.

Statliga stöd

Statliga stöd redovisas till verkligt värde då det foreligger rimlig sikkerhet att støden kommer att erhållas og konsernen kommer att oppfylle de villkor som er förknippede med støden. Støden redovisas som minskning av den kostnadspost som støden avser i den period kostnaden oppstått.

Finansiella intäkter og kostnader

I finansnettot redovisas utdeling, renteintäkter og rentekostnader inklusive rentekostnad avseende leasingavtal, kostnader for att opppta finansiering, bankavgifter, factoringavgifter og valutakursforandringer avseende finansielle tillganger og skulder. Åven realisationsresultat og nedskrivninger av finansielle tillganger redovisas i finansnettot.

Immaterielle tillgångar

Goodwill

Værdet på goodwill prøves årligen genom att beräkna ett återvinningsværdet, det vill säga ett nyttjandeværdet for respektive bolag. Beräkning av dessa værdet baseres på antaganden om framtidige forholdanden og uppskattninger av parametere, såsom diskonteringsrenta og framtidige kassafløden. For information om beräkning av årets nyttjandeværdet, se not 10 og for information om væsentlige antaganden se not 24.

Aktiverede utveklingskostnader

Utveklingsutgifter som er direkte hänförlige till utveklings og testning av identifiserbare og unike produkter samt affærssystem som kontrolleres av konsernen, redovisas som immaterielle tillganger.

I konsernen består disse poster till stor del av affærssystem samt utveklingsprojeke.

Övriga utveklingskostnader, som inte oppfyller disse kriterier, kostnadsføres som övriga externa kostnader nær de oppstår.

Avskrivning

Avskrivning redovisas i resultatrækningen linjært over immaterielle tillgangers beräknete nyttjandeperioder.

De bedømte nyttjandeperioderne er:

	Antal år
Patent	5
Varumærken	10–20
Teknologi	3–10
Kundrelasjoner	10–20
Kunddatabaser	5
Aktiverede utveklingskostnader	3–7

I vissa fall anses varumærken ha obestämbar nyttjandeperiod då konsernen både har rätt og for avsikt att fortsætte anvænde varumærkene under en överskådlig framtid, samtidig som de genererer positivt kassafløde till konsernen.

Materielle anleggningstillgångar

Ågde tillgångar

Vinst og förlust ved avyttring av tillgangen redovisas som övrig rörelseinntekt/kostnad.

Avskrivningsprinsiper

Avskrivning sker linjært over tillgangens beräknete nyttjandeperiod.

	Antal år
Byggnader	20–50
Maskiner og inventarier	3–10

Beräkning av återvinningsværdet av materielle og immaterielle anleggningstillgångar

For utförlig beskrivning av återvinningsværdet for immaterielle tillganger, se not 10.

Leasingavtal

Leasingavtal

Nyttjanderätter og leasingkulder redovisas i rapporten over finansiell ställning for de fleste avtal, eller delar av avtal, som oppfyller definitionen av leasingavtal. Tillämpning av lettnadsregel ved leasingavtal av lågt værdet, liksom leasingavtal med en leasingperiode om maksimalt 12 måneder, så kallade korttidsleasingavtal, inkluderes inte i leaseingskulden utan redovisas som en kostnad i resultatrækningen. Med leasingavtal av lågt værdet avses leasingkontrakt som understiger 50 tusen kroner. Konsernen tillämpar den praktiske løsningen att inte særskilje ikke leasingkomponenter från leasingkomponenter utan redovisar varje leasingkomponent og ikke leasingkomponent som en enda leasingkomponent. Se vidare not 12.



Nyttjanderättstillgångar

I hovedsak består dessa nyttjanderättstillgångar av hyror för lokaler och lager etc, leasingbilar och truckar. Nyttjanderättstillgångarna skrivs av linjärt över det kortare av nyttjandeperioden eller leasingperioden. Se vidare not 12.

Leaseskulder

Leasingskulderna inkluderar nuvärdet av följande leasingbetalningar: Alla framtida rimligt säkra betalningsåtaganden kopplade till avtalet ska ingå i leaseavgiften. Fast avgift/bas hyra ska alltid ingå i leaseavgiften. Leasingbetalningarna inkluderar fasta betalningar, variabla leasingavgifter som beror på ett index eller ett pris, och belopp som förväntas betalas enligt restvärdesgarantier. Variabla leasingavgifter som inte beror på ett index eller ett pris redovisas som en kostnad i den period som de är hänförliga till. Se vidare not 12.

Finansiella tillgångar och skulder

Finansiella instrument som redovisas i balansräkningen inkluderar derivat, likvida medel, värdepapper, andra finansiella fordringar, kundfordringar, lånefordringar, leverantörsskulder och låneskulder.

Eget kapital

Aktiekapital/övrigt tillskjutet kapital

För specifikation av aktiekapitalets utveckling, se beskrivning under avsnittet Aktieinformation i denna årsredovisning. Transaktionskostnader som direkt kan hänföras till emission av nya aktier redovisas netto efter skatt, i eget kapital som ett avdrag från emissionslikviden. Vidare redovisas kostnader hänförliga till transaktioner med minoriteter direkt över eget kapital.

Andra reserver

Andra reserver omfattar omräkningsreserv inkluderande alla valutakursdifferenser som uppstår vid omräkning av finansiella rapporter från utländska verksamheter som har upprättat sina finansiella rapporter i en annan valuta än den valuta som koncernens finansiella rapporter presenteras i.

Preferensaktier

Preferensaktier redovisas under eget kapital. Preferensaktier emitterades i maj 2015 som har rätt till företräde till utdelning om 40 kronor per preferensaktie (med kvartalsvis utbetalning om 10 kronor per kvartal). Efter beslut på bolagsstämma kan preferensaktierna lösas in till ett bestämt belopp som

trappas ned från 725 kronor per aktie fram till femte årsdagen för emissionen till 675 kronor per aktie fram till tionde årsdagen för emissionen och 625 kronor per aktie för tid därefter.

Ersättning till anställda

Avgiftsbestämda planer

Inom koncernen finns enbart avgiftsbestämda planer. Förpliktelser avseende avgifter till avgiftsbestämda planer redovisas som en personalkostnad i resultaträkningen när de uppstår.

Aktierelaterade ersättningar

Utestående optionsprogram redovisas enligt IFRS 2 Aktierelaterade ersättningar. Verkligt värde på tilldelade teckningsoptioner beräknas vid utställandetidpunkten med vedertagen värderingsmodell med hänsyn tagen till marknadsvillkor, se not 5 för ytterligare information. Skillnaden mellan verkligt värde vid tilldelningstidpunkten och erlagt belopp för teckningsoptionerna redovisas i resultaträkningen som en personalkostnad fördelat över intjänandeperioden med motsvarande justering av eget kapital. Erlagt belopp för teckningsoptionerna redovisas som en ökning av eget kapital.

Skatt

Inkomstskatter utgörs av aktuell skatt och uppskjuten skatt. Inkomstskatter redovisas i resultaträkningen utom då underliggande transaktion redovisas direkt mot eget kapital eller övrigt totalresultat varvid tillhörande skatteeffekt redovisas i eget kapital eller övrigt totalresultat.

Segmentredovisning

Koncernens verksamhet styrs och rapporteras primärt per affärsområde. Segment konsolideras enligt samma principer som koncernen i dess helhet. Rörelsesegment rapporteras på ett sätt som överensstämmer med den interna rapporteringen som lämnas till den högste verkställande beslutsfattaren. Den högste verkställande beslutsfattaren är den funktion som ansvarar för tilldelning av resurser och bedömning av rörelsesegmentens resultat. I koncernen har denna funktion identifierats som den verkställande direktören. Det är på affärsområdesnivå som den verkställande direktören rapporterar den finansiella utvecklingen för koncernen till styrelsen varför den interna och externa rapporteringen överensstämmer.

Tillgångar i ett segment inkluderar alla operativa tillgångar som nyttjas av segmentet och består huvudsakligen av immateriella anläggningstillgångar,

Noter – koncernen

materielle anleggningstillgångar, varulager, externa kundfordringar, øvriga fordringar, forutbetalda kostnader og kontraktstillganger.

Skulder i ett segment inkluderar alle operativa og rentebærande skulder som nyttjas av segmentet og består hovudsakligen av avsetninger, oppskjuten skatteskuld, externa leverantørsskulder, øvriga kortfristige skulder, opplypna kostnader og kontraktsskuld samt forutbetalda inntøker. Ofordelade tillganger og skulder inkluderar i hovudsak moderbolagets tillganger, skulder og konsernelimineringar av interna mellanhavanden. Se not 3 for ytterligere informasjon om konsernets segment.

NOT 2 | Øvriga rørelseinntøker og rørelsekostnader

Øvriga rørelseinntøker	2023	2022
Resultat ved forseljning av maskiner og inventarier	4	8
Fora återbetaling	0	1
Førsakeringsersattning	2	2
Hysesinntøker	-	1
Omværdering tilleggskøpeskilling	1	7
Valutakurseffekter	2	9
Skrot/emballage/cement	0	3
Betalning underleverantører	-	3
Øvrigt	2	3
	10	37

Øvriga rørelsekostnader	2023	2022
Resultat ved forseljning av maskiner og inventarier	0	-2
Valutakurseffekter	-8	-11
Omværdering tilleggskøpeskilling	-2	-11
Øvrigt	-4	-3
	-13	-27

NOT 3 | Segmentredovisning

Per balansdagen består konsernets afførsområden av Salix Group, Ettiketto Group og Industri. Salix Group og Ettiketto Group er naturlige afførsområden med tydelig industriell logikk og fòrmågan att vaxa sjølvstendig gjennom vèrdeskapende tilleggsvèrv. Afførsområde Industri består av fýra verksamheter

med ledande marknadspøsitioner i sine respektive nischer. Verksamheterna er tillverkande leverantører av løsninger inom skilda branscher. Verksamheterna har fòrutsattninger for snabb tillvæxt med ett uttalt fokus på lingsiktig vèrdeskapende.

Nettoomsattning ¹⁾	2023			2022		
	Extern nettoomsattning	Intern nettoomsattning	Nettoomsattning	Extern nettoomsattning	Intern nettoomsattning	Nettoomsattning
Salix Group	3 397	5	3 402	3 593	5	3 598
Ettiketto Group	858	1	859	878	1	879
Industri	3 541	-	3 541	3 280	-	3 280
Intern eliminerings		-6	-6		-6	-6
	7 796	0	7 796	7 751	0	7 751



Intäkternas fördelning 2023

Nettoomsättning ⁴⁾	Varu- försäljning			Totala intäkter från avtal med kunder	Uthyrning av maskiner	Övrigt	Totalt
	Tjänster	Övrigt	Övrigt				
Salix Group	3 371	21	4	3 395	–	2	3 397
Ettiketto Group	850	9	–	858	–	–	858
Industri	2 892	569	5	3 466	67	7	3 541
	7 112	598	9	7 719	67	9	7 796

Intäkternas fördelning 2022

Nettoomsättning ⁴⁾	Varu- försäljning			Totala intäkter från avtal med kunder	Uthyrning av maskiner	Övrigt	Totalt
	Tjänster	Övrigt	Övrigt				
Salix Group	3 563	19	9	3 591	–	1	3 593
Ettiketto Group	873	5	–	878	–	–	878
Industri	2 937	311	0	3 247	31	2	3 280
	7 373	336	9	7 717	31	3	7 751

⁴⁾ I affärsområdena ingår de förvärvade enheterna sedan förvärvstidpunkten i respektive affärsområde. Se separat not 4 om genomförda förvärv under respektive period.

Koncernen har inga kunder som enskilt representerar mer än 10 procent av koncernens omsättning.

Nedan följer specifikation över de väsentligaste intäktkategoriernas prestationsåtaganden och betalningsvillkor.

Intäktskategorier	Prestationsåtagande	Betalning
Varuförsäljning	Vid viss tidpunkt gäller för affärsområdena Salix Group och Industri d.v.s. när kunden erhållit varan alternativt kontrollen över varan. Inom industri uppfylls en del av åtagandena över tid, vartefter åtagandet utförs. Rörlig ersättning såsom rabatter hanteras som en intäktsreduktion och värderas enligt en bedömning av ledningen. Inom affärsområde Industri finns prestationsåtaganden för Garantier som sker över tid.	Betalning sker i vissa fall direkt men som längst på 30 dagar.
Tjänster	Tjänsterna finns till största del inom Industri där åtagandet sker vid en viss tidpunkt då kunden fått tjänsten utförd. Inom Industri återfinns också tjänster där prestationen sker vid en viss tidpunkt.	Betalning sker genom i vissa fall förskott men som längst på 30 dagar.
Uthyrning av maskiner	Dessa finns inom affärsområde Industri och här sker åtagandet över tid, vartefter åtagandet utförs.	Betalning sker genom i vissa fall förskott men som längst på 30 dagar.

Se vidare not 1 för ytterligare beskrivning av intäktsströmmar.



Noter – koncernen

Nettoomsättning per land ¹⁾²⁾	2023	2022
Sverige	5 545	5 654
Norge	723	760
Finland	652	601
Spanien	115	137
Kina	165	125
USA	37	91
Tyskland	103	82
Ungern	48	75
Danmark	78	66
Lettland	39	33
Storbritannien	96	29
Ukraina	29	22
Estland	13	13
Frankrike	14	12
Kenya	8	11
Polen	102	11
Hong Kong	6	9
Österrike	10	9
Litauen	9	7
Ryssland	-	4
Rumänien	4	1
7 796	7 751	

¹⁾ I affärsområdena ingår de förvärvade enheterna sedan förvärvstidpunkten i respektive affärsområde. Se not 4 om genomförda förvärv under respektive period.

²⁾ Nettoomsättningen per land är beräknad på i vilket land det koncernbolag som levererat produkten eller tjänsten har sitt säte vilket oftast sammanfaller med slutkundens marknad.

Anläggningstillgångar per land ¹⁾	2023	2022
Sverige	2 912	2 863
Norge	424	475
Finland	188	194
Spanien	150	53
Kina	1	3
USA	8	9
Tyskland	5	4
Ungern	0	0
Danmark	0	1
Lettland	2	2
Storbritannien	18	1
Ukraina	0	1
Estland	0	1
Frankrike	0	1
Kenya	1	0
Polen	0	0
Hong Kong	-	-
Österrike	0	0
Litauen	1	1
Ryssland	-	-
Rumänien	0	1
3 712	3 609	

¹⁾ Anläggningstillgångar per land är beräknad på i vilket land det koncernbolag som har anläggningstillgången har sitt säte vilket oftast sammanfaller med var anläggningstillgången finns placerad.

EBITA ¹⁾	2023	2022
Salix Group	269	296
Ettiketto Group	159	137
Industri	385	358
Jämförelsestörande poster ²⁾	-27	-28
Centrala kostnader	-53	-54
Summa EBITA	733	710
Avskrivningar hänförliga till förvärvade övervärden	-97	-85
Finansnetto	-153	-72
Resultat före skatt	483	553
Skatt	-115	-119
Årets resultat	368	433

¹⁾ I affärsområdena ingår de förvärvade enheterna sedan förvärvstidpunkten i respektive affärsområde. Se not 4 om genomförda förvärv under respektive period.

²⁾ Se not 27 för definition och specifikation.



Noter – koncernen

Rörelseresultat ¹⁾	2023	2022
Salix Group	250	280
Ettiketto Group	138	116
Industri	327	310
Jämförelsestörande poster ²⁾	-27	-28
Centrala kostnader	-53	-54
Summa EBIT	636	624

Avskrivningar ¹⁾	2023	2022
Salix Group	106	95
Ettiketto Group	65	63
Industri	189	171
Moderbolaget / Övriga	3	3
	363	332

¹⁾ I affärsområdena ingår de förvärvade enheterna sedan förvärvstidpunkten. Se not 4 om genomförda förvärv under respektive period.

²⁾ Se not 27 för definition och specifikation.

Tillgångar ¹⁾	2023		2022	
	Total Tillgångar	Varav immateriella och materiella tillgångar	Total Tillgångar	Varav immateriella och materiella tillgångar
Salix Group	2 932	1 176	3 095	1 165
Ettiketto Group	835	360	880	382
Industri	3 469	1 193	3 211	1 098
Ofördelade tillgångar	-696	-	-500	-
	6 539	2 728	6 686	2 646

Skulder ¹⁾	2023	2022
Salix Group	1 874	2 197
Ettiketto Group	640	731
Industri	3 157	3 077
Ofördelade skulder	-1 338	-1 455
	4 334	4 550

Anskaffningsvärde för immateriella och materiella investeringar ¹⁾	2023	2022
Salix Group	12	13
Ettiketto Group	25	19
Industri	67	54
	104	87

¹⁾ I affärsområdena ingår de förvärvade enheterna sedan förvärvstidpunkten, avyttrade verksamheter ingår till och med avyttringsdagen i respektive affärsområde. Se separata noter om genomförda förvärv och avyttringar under respektive period.

Noter – koncernen

Not 4 | Rörelseforvärv

2023

Den 2 januari slutfördes förväret av verksamheten i måleriverktyggrossisten Embo Import AB, ett tilläggsförvärv till affärsområde Salix Group. Embo Import AB omsatte cirka 25 Mkr under 2021. Avtalet tecknades den 17 november 2022.

Den 28 mars förvärvade Volati samtliga aktier i JW Installations Ltd (JWI), en distributör av spannmåls- hanteringsutrustning i Storbritannien. Förväret är ett tilläggsförvärv till Tornum Group inom affärsområde Industri. Förväret konsolideras från 28 mars.

Den 2 maj förvärvade Volati samtliga aktier i emballageföretaget Sweja Industriförnödenheter AB. Förväret är ett tilläggsförvärv till affärsområde Salix Group. Förväret konsolideras från 2 maj.

Den 6 september förvärvade Volati samtliga aktier i Gunnar Prefab AB, en ledande producent och leverantör av prefabricerade betongprodukter riktade framför allt mot infrastruktur. Förväret är ett tilläggsförvärv till plattformen S:t Eriks och tillsammans med den befintliga verksamheten stärker förväret S:t Eriks erbjudande inom barriärelement och fundament. Gunnar Prefab omsatte cirka 81 Mkr under 2022. Förväret skedde med omedelbart tillträde till aktierna.

Den 22 november förvärvade Volati samtliga aktier i Silos Metálicos Zaragoza S.L.U. (SIMEZA), en ledande europeisk tillverkare av lagringslösningar för spannmålsindustrin. Förväret av SIMEZA är ett tilläggsförvärv till Tornum Group och är plattformens femte förvärv på tre år. Förväret skapar betydande synergier för Tornum Group som fortsättningsvis kommer att kunna erbjuda en större del av kundleveransen med egna produkter. SIMEZA omsätter cirka 10 MEUR med god lönsamhet.

Den 14 december tecknade Volati avtal om att förvärva samtliga aktier i maskinleverantören Trejon Försäljnings AB. Förväret är ett tilläggsförvärv till Salix Group. Tillsammans med den befintliga verksamheten i Kellfri stärker förväret Salix Groups position inom skogs- och lantbruksmaskinsegmentet samt skapar synergier inom flera områden. Trejon omsatte cirka 300 Mkr under 2022/23.

Transaktionskostnader för förvärven ovan har belastat koncernens resultat med 3 Mkr.

Transaktionskostnader redovisas som Övriga externa kostnader i koncernens resultaträkning. Goodwill motsvarande 109 Mkr som uppkommit vid transaktionerna underbyggs av flera faktorer vilka till stor del kan hänföras till synergieffekter, anställda och marknadsandelar för de förvärvade bolagen. Under året har tilläggsköpeskillingar reglerats kontant till ett belopp om 50 Mkr.

Nedan följer förvärens påverkan på Volati-koncernens balansräkning vid förvärvstillfället.

Förvärens påverkan på balansräkningen (Mkr)	Totalt
Immateriella tillgångar	78
Materiella tillgångar	31
Nyttjanderättstillgångar	13
Uppskjuten skattefordran	4
Varulager	95
Kundfordringar	26
Övriga fordringar	9
Likvida medel	46
Uppskjuten skatteskuld och andra avsättningar	-17
Långfristiga räntebärande skulder	-19
Långfristiga leaseskulder	-10
Kortfristiga räntebärande skulder	-7
Kortfristiga leaseskulder	-3
Kortfristiga skulder	-57
Nettotillgångar	189
Goodwill	109
Köpeskillning för aktier	298
Köpeskillning för aktier	-298
Avgår Uppskjuten rörlig köpeskillning	29
Avgår Likvida medel i förvärvade bolag vid förvärvstillfället	46
Påverkan på koncernens likvida medel vid förvärvstillfället	-223



Förvärvens påverkan på resultaträkningen (Mkr)	Nettoomsättning	EBITDA	EBITA	EBIT
	Helår 2023	Helår 2023	Helår 2023	Helår 2023
Salix Group	54	5	5	2
Ettiketto Group	-	-	-	-
Industri	88	19	16	15
Volati konsernen	142	23	20	16

Om förvärven skulle ha konsoliderats från den 1 januari 2023 skulle bidraget till koncernens resultaträkning exklusive transaktionskostnader för perioden 1 januari till 31 december uppgått till en omsättning om 314 Mkr, EBITDA för perioden uppgått till 37 Mkr, EBITA för perioden uppgått till 28 Mkr, samt att rörelseresultatet för perioden uppgått till 20 Mkr.

2022

Den 17 januari 2022 förvärvade Volati samtliga aktier i etikettproducenten Skipnes Etikett AS. Förvärvet är ett tilläggsförvärv till affärsområdet Ettiketto Group (vid förvärvstillfället del av affärsområde Industri). Förvärvet konsolideras från den 17 januari.

Den 1 mars förvärvade Volati samtliga aktier i lås- och beslagsbolaget Gunnar Eiklid AS. Förvärvet är ett tilläggsförvärv till affärsområde Salix Group. Förvärvet konsolideras från den 1 mars.

Den 8 april förvärvade Volati samtliga aktier i Terästorni OY, en global marknadsledande leverantör av utrustning och tankar speciellt utvecklade för massa- och pappersindustrin. Förvärvet är ett tilläggsförvärv till enheten Tornum Group inom affärsområde Industri. Förvärvet konsolideras från den 8 april.

Den 25 april förvärvades samtliga aktier i MAFI Group AB, en global marknadsledande leverantör av infästningslösningar för till exempel telekomutrustning och solpaneler. MAFI kompletterar vår verksamhet Scanmast väl inom affärsområde Industri. Förvärvet konsolideras från den 25 april.

Den 4 maj förvärvades samtliga aktier i köks- och inredningsbeslagsbolaget Norholding Invest AS. Förvärvet är ett tilläggsförvärv till affärsområde Salix Group. Förvärvet konsolideras från den 4 maj.

Den 17 november förvärvade Volati verksamheten i måleriverktyggrossisten Embo Import AB. Förvärvet är ett tilläggsförvärv till affärsområde Salix Group. Förvärvet konsolideras från den 2 januari 2023.

Transaktionskostnader för förvärven ovan har belastat koncernens resultat med 9 Mkr. Transaktionskostnader redovisas som Övriga externa kostnader i koncernens resultaträkning. Goodwill motsvarande 222 Mkr som uppkommit vid

transaktionerna, underbyggs av flera faktorer vilka till stor del kan hänföras till synergieffekter, anställda och marknadsandelar för de förvärvade bolagen. Under året har tilläggsköpeskillingar reglerats kontant till ett belopp om 13 Mkr och återbetalning av skulder i samband med förvärven har skett till ett belopp om 8 Mkr. Efter förvärvstillfället har rörliga köpeskillingar omvärderats och påverkat EBITA för perioden 1 januari till 31 december negativt med 8 Mkr.

Nedan följer förvärvens påverkan på Volati koncernens balansräkning vid förvärvstillfället.

Förvärvens påverkan på balansräkningen (Mkr)	Totalt
Immateriella tillgångar	290
Materiella tillgångar	111
Uppskjuten skattefordran	2
Varulager	107
Kundfordringar	66
Övriga fordringar	36
Likvida medel	86
Uppskjuten skatteskuld och andra avsättningar	-61
Långfristiga räntebärande skulder	-64
Kortfristiga räntebärande skulder	-63
Kortfristiga skulder	-118
Nettotillgångar	394
Goodwill	222
Köpeskillning för aktier	616
Köpeskillning för aktier	-616
Tillkommer Återbetalda skulder i samband med förvärvstillfället	-8
Avgår Uppskjuten rörlig köpeskillning	63
Avgår Likvida medel i förvärvade bolag vid förvärvstillfället	86
Påverkan på koncernens likvida medel vid förvärvstillfället	-475



Noter – koncernen

Förvärvens påverkan på resultaträkningen (Mkr)	Nettoomsättning	EBITDA	EBITA	EBIT
	Helår 2022	Helår 2022	Helår 2022	Helår 2022
Salix Group	127	25	21	20
Ettiketto Group	134	8	-2	-5
Industri	511	124	111	94
Volati koncernen	772	158	130	109

Om förvärven skulle ha konsoliderats från den 1 januari 2022 skulle bidraget till koncernens resultaträkning exklusive transaktionskostnader för perioden 1 januari till 31 december uppgått till en omsättning om 992 Mkr, EBITDA för perioden uppgått 199 Mkr och EBITA för perioden uppgått till 167 Mkr, samt ett rörelseresultat för perioden uppgått till 138 Mkr.

NOT 5 | Anställda och personalkostnader

Medelantal anställda fulltidsekvivalenter per bolag	2023			2022		
	Män	Kvinnor	Totalt	Män	Kvinnor	Totalt
Volati huvudkontor	7	9	16	7	8	15
Industri						
Volati Industri AB	1	0	1	1	0	1
Corroventa						
Corroventa England	4	0	4	4	0	4
Corroventa Frankrike	1	1	2	1	1	2
Corroventa Norge	2	0	2	2	0	2
Corroventa Polen	1	0	1	1	0	1
Corroventa Sverige	29	10	38	26	8	33
Corroventa Tyskland	12	2	14	13	2	15
Corroventa Österrike	2	0	2	2	0	2
Ettiketto Group						
Beneli AB	19	13	32	18	14	32
Ettiketto AB	124	53	177	123	44	167
Ettiketto Trondheim AS	24	15	39	26	17	43
Ettiketto Produktion Malmö AB	25	8	33	25	11	36
Jigraf AB	2	2	5	8	4	12
Märkas AB	0	0	0	4	4	8
Salix Group						
Duschprodukter Sweden AB	11	4	15	9	6	15
Duschy Marketing OU	4	2	6	4	2	6
Gunnar Eiklid AS ¹⁾	6	1	7	6	1	7
Habo Danmark A/S	5	1	6	6	1	7
Habo Finland OY	4	2	6	4	2	6
Habo Gruppen AB	21	20	40	21	17	38
Habo Norge AS	9	6	15	9	6	15
Heco Nordiska AB	21	34	55	22	38	60
Kellfri AB	35	20	55	39	19	57
Kellfri Aps	2	1	3	0	0	0
Kellfri Oy	3	0	3	5	0	5
Miljöcenter i Malmö AB	13	12	25	11	12	23



Noter – konsernen

Medelantal ansåttåda fulltidskvalenter per bolag	2023			2022		
	Mån	Kvinnor	Totalt	Mån	Kvinnor	Totalt
Nibu AS ²⁾	14	7	21	14	10	24
Skandinavisk Beslagkompani AB ²⁾	5	5	10	6	3	8
Pisla Group OY	2	0	2	2	0	2
Pisla Oy	46	40	86	48	50	98
Salix Järn & Bygg AB	1	1	2	1	1	2
Salix Hem & Beslag AB	2	1	3	2	0	2
Salix Business Partner AB	80	13	93	93	13	106
Salix Group AB	2	3	5	3	4	6
Salix Bygg och Emballagelösningar AB	3	0	3	2	1	3
SIA Duschy Marketing	4	2	6	4	3	7
Sørbe Industribeslag AS	34	4	38	35	4	39
Swekip Sweden AB	0	0	0	2	0	2
TECCA AB	11	15	26	12	16	28
T-Emballage Förpackning AB	16	9	25	13	8	21
Thomée Gruppen AB	19	17	39	18	15	33
UAB Duschy	5	1	6	5	2	7
Väggmaterial i Sverige AB	7	3	10	7	1	8
Scanmast						
Scanhold AB	0	0	0	0	1	1
Scanmast AB	72	13	85	58	8	66
Scanmast AS	0	0	0	16	1	17
Scanmast OY ³⁾	0	3	3	3	0	3
MAFI Group AB ⁴⁾	6	1	7	4	1	5
MAFI AB ⁵⁾	18	3	21	10	2	12
MAFI East Africa ⁴⁾	6	1	7	4	0	4
MAFI India Ltd ¹⁾	1	0	1	-	-	-
MAFI Shanghai Trading Ltd ⁴⁾	2	2	4	2	2	4
MAFI US Inc ⁴⁾	3	4	7	5	4	9
Volati Communication Holding AB	2	0	2	0	0	0
S:t Eriks						
Byggsystem Direkt AB	14	2	16	16	2	18
Gunnar Prefab AB ⁶⁾	12	2	14	-	-	-
MEAG VA-System AB	12	1	13	70	11	81
Nordskiffer AB	3	2	5	3	2	5
S:t Eriks AB	381	67	448	327	58	385
Stenentreprenader i Hesselholm AB	14	3	17	12	3	15
Vinninga Cementvarufabrik AB	42	4	46	50	3	53
Tornum Group						
Apisa S.L.	33	4	37	37	3	40
JPT Industria Oy	28	3	31	30	3	33
Lidköpings Plättteknik AB	0	0	0	5	0	5
SIMEZA ⁷⁾	41	5	46	-	-	-
Terästorni Oy ⁸⁾	44	3	47	39	3	42
Tornum Lettland ⁹⁾	7	1	8	4	1	5
Tornum Ltd ¹⁰⁾	15	4	19	-	-	-
Tornum Polen	4	2	6	4	2	5
Tornum Rumänien	7	0	7	6	0	6

Volati årsredovisning 2023

109



Noter – koncernen

Medelantal anställda fulltidsekvivalenter per bolag	2023			2022		
	Män	Kvinnor	Totalt	Män	Kvinnor	Totalt
Tornum Ryssland	0		0	2	1	3
Tornum Sverige	50	10	60	56	10	66
Tornum Ukraina	9	2	11	8		9
Tornum Ungern	2	0	2	2	0	2
	1465	477	1942	1436	465	1901

¹⁾ Gunnar Eiklid AS konsolideras från 1 mars 2022 varför antalet anställda avser FTE ekvivalenter för perioden som Gunnar Eiklid konsoliderats i Volati.

²⁾ Norholding Invest AS med dotterbolag konsolideras från 4 maj 2022 varför antalet anställda avser FTE ekvivalenter för perioden som Norholding Invest konsoliderats i Volati.

³⁾ Scanmast OY konsolideras från 1 februari 2022 varför antalet anställda avser FTE ekvivalenter för perioden som Scanmast OY konsoliderats i Volati.

⁴⁾ MAFI Group med dotterbolag konsolideras från 25 april 2022 varför antalet anställda avser FTE ekvivalenter för perioden som MAFI konsoliderats i Volati.

⁵⁾ Mafi India Ltd konsolideras från 26 september 2023 varför medelantalet anställda avser fulltidsekvivalenter för perioden som Mafi India konsolideras i Volati.

⁶⁾ Gunnar Prefab AB konsolideras från den 6 september 2023 varför medelantalet anställda avser fulltidsekvivalenter för perioden som Gunnar Prefab konsoliderats i Volati.

⁷⁾ SIMEZA konsolideras från den 22 november 2023 varför medelantalet anställda avser fulltidsekvivalenter för perioden som SIMEZA konsolideras i Volati.

⁸⁾ Terästorni OY konsolideras från 8 april 2022 varför antalet anställda avser FTE ekvivalenter för perioden som Terästorni konsoliderats i Volati.

⁹⁾ Tornum Lettland konsolideras från 1 maj 2022 varför antalet anställda avser FTE ekvivalenter för perioden som Tornum Lettland konsoliderats i Volati.

¹⁰⁾ Tornum Ltd konsolideras från den 28 mars 2023 varför medelantalet anställda avser fulltidsekvivalenter för perioden som Tornum Ltd konsolideras i Volati.

Medelantal anställda fulltidsekvivalenter per land	2023			2022		
	Män	Kvinnor	Totalt	Män	Kvinnor	Totalt
Danmark	7	2	9	6	1	7
England	19	4	23	4	0	4
Estland	4	2	6	4	2	6
Finland	127	51	178	131	58	189
Frankrike	1	1	2	1	1	2
Indien	1	0	1	-	-	-
Kenya	6	1	7	4	0	4
Norge	89	33	122	108	39	147
Lettland	11	3	14	8	4	12
Litauen	5	1	6	5	2	7
Polen	5	2	7	5	2	6
Rumänien	7	0	7	6	0	6
Ryssland	0	0	0	2	1	3
Shanghai	2	2	4	2	2	4
Spanien	74	9	83	37	3	40
Sverige	1 080	359	1 438	1 084	346	1 429
Tyskland	12	2	14	13	2	15
USA	3	4	7	4	3	7
Ukraina	9	2	11	8	1	9
Ungern	2	0	2	2	0	2
Österrike	2	0	2	2	0	2
	1465	477	1942	1436	465	1901



Noter – koncernen

Fördelning ledande befattningshavare på balansdagen i %	2023		2022	
	Män	Kvinnor	Män	Kvinnor
Styrelseledamöter i Volati AB	57%	43%	57%	43%
Andra personer i företagets ledning inklusive vd	100%	0%	100%	0%

Löner och andra ersättningar	2023	2022
Styrelse och vd, Sverige	6	5
Övriga anställda, Sverige	724	679
Övriga anställda, utanför Sverige	255	253
	985	937
Varav tantiem styrelse och vd	-	-

Sociala kostnader	2023	2022
Sociala kostnader enligt lag och avtal	296	260
Pensionskostnader för styrelse och vd	0	0
Övriga pensionskostnader	81	85
	377	345

Riktlinjer för ersättning till ledande befattningshavare

Nedanstående riktlinjer för ersättning till ledande befattningshavare gäller tillsvidare (dock som längst till och med årsstämman 2024).

Dessa riktlinjer ska tillämpas på ersättningar som avtalas, och förändringar som görs i redan avtalade ersättningar, efter den tidpunkt då riktlinjerna antagits av bolagsstämman.

Med ledande befattningshavare förstås i detta sammanhang den verkställande direktören för Volati AB samt de övriga personer som ingår i Volatis koncernledning.

Riktlinjernas främjande av bolagets affärsstrategi, långsiktiga intressen och hållbarhet

Volatis affärsstrategi syftar i korthet till att skapa värde genom att förvärva bolag med beprövade affärsmodeller, ledande marknadspositioner och starka kassaflöden till rimliga värderingar, samt genom att vidareutveckla dessa med fokus på långsiktigt värdeskapande. Närmare information om Volatis strategiska prioriteringar lämnas bland annat i bolagets årsredovisning och på bolagets hemsida.

En framgångsrik implementering av Volatis affärsstrategi och tillvaratagandet av dess långsiktiga intressen förutsätter att Volati kan rekrytera, utveckla och behålla ledande befattningshavare med relevant erfarenhet, kompetens och kvalificerade ledaregenskaper. Det är därför viktigt att Volati kan erbjuda

sina ledande befattningshavare en konkurrenskraftig totalersättning.

Utifrån detta ska bolaget sträva efter att erbjuda sina ledande befattningshavare villkor som är marknadsmässiga och motiverande samt välbalanserade och rimliga utifrån befattningshavarnas kompetens, ansvar och prestation.

Riktlinjerna för ersättning syftar till att ge ett tydligt ramverk för ersättningar till Volatis ledande befattningshavare så att villkor kan utformas till gagn för Volatis affärsstrategi och långsiktiga intressen, inklusive dess hållbarhet, varaktiga tillväxt och lönsamhet.

Ersättningsformer

Ersättning kan utgå i följande ersättningsformer:

- Fast kontanterersättning
- Rörlig kontanterersättning
- Pensionsförmåner
- Andra förmåner

Riktlinjer för fasta ersättningar

Varje ledande befattningshavare ska erhålla en fast kontanterersättning, d.v.s. en fast månatlig grundlön. Detta utgör en förutsebar ersättning som bidrar till att attrahera och behålla kvalificerade medarbetare. Ledande befattningshavares fasta ersättningar ska vara konkurrenskraftiga och baseras på den enskildes erfarenheter, ansvarsområde och prestation.

Noter – koncernen

Riktlinjer for rörlig ersättning

Ledande befattningshavare kan erholde rörlig ersättning i tillegg till den faste ersättningen. Rørlige ersættninger ska vara kopplade till forutbestemte mål og mætbare kriterier som kan vara finansielle eller ikke-finansielle. Målene og kriteriene ska vara utformede så at de fræmjer Volatis affærsstrategi, længsiktige interessen og hållbarhet, genom at ha en tydelig koppling till Volatis affærsmål og/eller strategier.

Før rørlig ersættning ska grænser for det maximale utfallet faststællas for varje berørd enskild ledende befattningshavare. Rørlig ersættning ska skjutas opp og villkoras av at den mål- eller kriterieoppfyllelse, på vilken ersættningen grundas, visat sig længsiktig hållbar og av at Volatis stælling inte væsentligt førsæmrats.

Bolagsstæmma kan også beslutte om at rørlig ersættning ska utgå i form av aktierelatert ersættning i såvæl bolaget som dess dotterbolag. Aktierelatert ersættning ska, utøver at fræmjte bolagets affærsstrategi, længsiktige interessen og hållbarhet, vara utformet med syfte at oppnå øktet interesseegenskap mellom ledende befattningshavare og bolagets aktieeigere.

Huruvida øverenskomne mål- eller kriterier for rørlig ersættning oppnått ska avgøras nær den relevante mæterioden har avslutats. Styrelsen ansvarar for eventuell utværding av rørlig ersættning till verkstællende direktør. Den verkstællende direktøren ansvarar for eventuell utværding av rørlig ersættning till berørd ledende befattningshavare. For finansielle mål, ska utværdingen baseras på Volatis senest publicerte finansielle informasjon.

Før respektive berørd ledende befattningshavare kan rørlig ersættning utgøre maksimalt motsvarande 25 prosent av den faste ersættningen og, om full rørlig ersættning, pensionsførmåner og andre førmåner utgår, maksimalt motsvarande 14 prosent av den totale ersættningen.

Riktlinjer for pensionsførmåner

Pensionsførmåner ska generell utgå i enlighet med regler, kollektivavtal (vilket kan innebære en rett till førtidspension), og, om det skulle bli aktuelt, praksis i det land där respektive ledende befattningshavare er stadigvarande bosatt. Dette utgør en forutsebar ersættning som bidrar till at attrahere og behålle kvalifiserte medarbeidere. Pensionsførmåner ska

vara premiebestemte, med undantag for om individen i fråge omfattas av førmånsbestemt pensjon i enlighet med tvingende kollektivavtalsbestemmelser. Pensionsførmånerne er oantastbare sedan de intjæntas. Rørlig ersættning ska endast utgøre grund for pensionsførmåner om det følger av tvingende kollektivavtalsregler.

Før respektive berørd ledende befattningshavare kan premiebestemte pensionsførmåner utgøre maksimalt motsvarande 33 prosent av den faste ersættningen og, om full rørlig ersættning, pensionsførmåner og andre førmåner utgår, maksimalt motsvarande 19 prosent av den totale ersættningen.

Riktlinjer for andre førmåner

Ledende befattningshavare kan ha rett både till allmæne førmåner som erbjøds samtlige medarbeidere og ekstra førmåner. Førmånerne bidrar till at attrahere og behålle kvalifiserte medarbeidere. Eksempel på sådane andre førmåner som ledende befattningshavare kan omfattas av er bilførmån, sjukvårdsførsikring, hushållsnære tjenester samt økonomisk skydd till familj/efterlevande.

Før respektive berørd ledende befattningshavare kan andre førmåner utgøre maksimalt motsvarande 15 prosent av den faste ersættningen og, om full rørlig ersættning, pensionsførmåner og andre førmåner utgår, maksimalt motsvarande 9 prosent av den totale ersættningen.

Riktlinjer for uppsægning og avgångsvederlag

Anstællningsavtal ingångne mellom Volati og ledende befattningshavare ska som hovedregel gælle tillsvidare. Anstællningsavtal kan sages opp utan saklig grund av respektive part. Løn under uppsægningstid og ersættning for eventuell avgångsvederlag ska generell øverensstæmma med regler, kollektivavtal og praksis. Dessutom ska følgende gælle: Om Volati sager opp anstællningen får uppsægningstiden inte øverstige 12 månader. Dærutøver kan avgångsvederlag basert på faste månadsløner utgå under maksimalt 12 månader. Sammanlagt ersættning under uppsægningstid og tid då avgångsvederlag utgår ska inte øverstige ett totalt beløpp motsvarande den avtalade faste månadslønen vid tidpunkten for uppsægning og avtalsenlige førmåner under 12 månader plus den næmnde faste månadslønen for 12 månader. Vid den ledende befattningshavarens egen uppsægning får uppsægningstiden inte øverstige seks

månader och avgångsvederlag ska inte utgå. För det fall Volati väljer att göra gällande ett i vissa fall avtalat konkurrensförbud så får fast ersättning utgå under relevant period.

Beaktande av ersättnings- och anställningsvillkor för övriga medarbetare

Vid beredningen av styrelsens förslag till dessa ersättningsriktlinjer har lön och anställningsvillkor för Volatis övriga medarbetare beaktats genom att information om bolagets totala lönekostnader och övriga kostnader relaterade till anställda ingått i styrelsens informationsunderlag för dessa riktlinjer. Information härom ingår också i styrelsens årliga ersättningsrapport, som avgavs första gången 2021.

Beslutsprocess för att fastställa, se över och genomföra riktlinjerna

Volatis styrelse, eller ersättningsutskott om sådant inrättas av Volatis styrelse för att fullgöra dessa uppgifter, ska följa och utvärdera tillämpningen av riktlinjerna för ersättning till ledande befattningshavare, pågående och under året avslutade program för rörliga ersättningar till ledande befattningshavare samt inom Volati gällande ersättningsstrukturer och ersättningsnivåer.

Styrelsen ska för varje räkenskapsår upprätta en ersättningsrapport och senast tre veckor före årsstämman hålla ersättningsrapporten tillgänglig för aktieägarna på Volatis webbplats.

Om ett ersättningsutskott inrättas av Volatis styrelse, så ska ersättningsutskottet bereda styrelsens förslag till riktlinjer för ersättning till ledande befattningshavare. Styrelsen ska när det uppkommer behov av väsentliga förändringar av riktlinjerna, dock minst var fjärde år, upprätta förslag till riktlinjer för beslut av bolagsstämman, och om styrelsen har inrättat ett ersättningsutskott ska ersättningsutskottets rekommendation i detta avseende ligga till grund för styrelsens förslag. Bolagsstämman ska besluta om förslaget.

Riktlinjerna ska tillämpas avseende varje åtagande om ersättning till ledande befattningshavare, och varje förändring av ett sådant åtagande, som beslutas efter den bolagsstämman vid vilken riktlinjerna fastställts. Riktlinjerna har således inte någon inverkan på sedan tidigare avtalsrättsligt bindande åtaganden. Riktlinjerna ska gälla till dess nya riktlinjer antas av bolagsstämman och hållas tillgängliga för allmänheten på Volatis webbplats.

Vid styrelsens behandling av och beslut i ersättningsrelaterade frågor närvarar inte verkställande direktören eller andra personer i bolagsledningen, i den mån de berörs av frågorna.

Rätt att besluta om avvikelser från dessa riktlinjer

Styrelsen får besluta att tillfälligt frånga riktlinjerna helt eller delvis, om det i ett enskilt fall finns särskilda skäl för det och ett avsteg är nödvändigt för att tillgodose Volatis långsiktiga intressen, inklusive dess hållbarhet, eller för att säkerställa Volatis ekonomiska bärkraft. Som angivits ovan ska det ingå i ett eventuellt ersättningsutskotts uppgifter att bereda styrelsens beslut i ersättningsfrågor, vilket innefattar beslut om avsteg från riktlinjerna. Avvikelser ska av styrelsen redovisas och motiveras årligen i ersättningsrapporten.

Översyn av och förändringar av riktlinjerna samt förklaring av hur aktieägarnas synpunkter har beaktats

Dessa riktlinjer har föreslagits inför årsstämman 2020 och utöver aktieägares sedvanliga förslagsrätt inför årsstämman så har aktieägare inte haft möjlighet att lämna synpunkter på dessa riktlinjer.

Noter – koncernen
Ersättning till moderbolagets styrelse och ledande befattningshavare

Volatis styrelse 2023, Mkr	Lön	Ersättning	Övriga förmåner	Pensionskostnad	Totalt
Patrik Wahlén, styrelsens ordförande	-	0,550	-	-	0,550
Karl Perlhagen ⁴¹	-	0,125	-	-	0,125
Björn Garat	-	0,300	-	-	0,300
Anna-Karin Celsing	-	0,250	-	-	0,250
Louise Nicolin ²⁹	-	0,125	-	-	0,125
Maria Edsman ²⁹	-	0,125	-	-	0,125
Christina Tillman	-	0,250	-	-	0,250
Magnus Sundström	-	0,325	-	-	0,325

Volatis ledande befattningshavare 2023, Mkr	Grundlön	Rörlig ersättning	Övriga förmåner	Pensionskostnad	Totalt
Andreas Stenbäck, vd ³¹	3,6	-	0,0	0,4	4,0
Övriga ledande befattningshavare (4) ⁴¹	12,3	-	0,0	1,4	13,7

⁴¹ Karl Perlhagen har avstått styrelsearvodet från årsstämman 2022 fram till årsstämman 2023 och Volati AB har donerat motsvarande belopp till UNHCR.

²⁹ Louise Nicolin har avgått som styrelseledamot och Maria Edsman invald som styrelseledamot vid årsstämma 2023.

³¹ Bolagets vd har utökat sitt aktieinnehav genom att nyttja det optionsavtal avseende överlåtelse av stamaktier som ingicks i september 2019 med huvudaktieägarna Karl Perlhagen och Patrik Wahlén. Innehavet har efter dessa transaktioner ökat från 2 800 till 705 433. Under 2023 förvärvade bolagets vd 41 719 teckningsoptioner av Volati AB som förfaller i juli 2027.

⁴¹ Bolagets CFO innehar 225 000 köpoptioner som ställts ut av Volati ABs huvudägare och som förfaller i juni 2025. Då köpoptionerna förvärvades till marknadsvärde redovisas ingen kostnad enligt IFRS 2. Under 2023 förvärvade bolagets CFO 41 719 teckningsoptioner av Volati AB som förfaller i juli 2027.

Volatis styrelse 2022, Mkr	Lön	Ersättning	Övriga förmåner	Pensionskostnad	Totalt
Patrik Wahlén, styrelsens ordförande	-	0,500	-	-	0,500
Karl Perlhagen ⁴¹	-	0,100	-	-	0,100
Björn Garat	-	0,275	-	-	0,275
Anna-Karin Celsing	-	0,225	-	-	0,225
Louise Nicolin	-	0,225	-	-	0,225
Christina Tillman	-	0,225	-	-	0,225
Magnus Sundström	-	0,300	-	-	0,300

Volatis ledande befattningshavare 2022, Mkr	Grundlön	Rörlig ersättning	Övriga förmåner	Pensionskostnad	Totalt
Andreas Stenbäck, vd ²⁹	3,6	-	0,0	0,4	4,0
Övriga ledande befattningshavare (4) ³¹	10,8	-	0,1	1,0	11,9

⁴¹ Karl Perlhagen har avstått styrelsearvodet från årsstämman 2022 fram till årsstämman 2023 och Volati AB har donerat motsvarande belopp till UNHCR.

²⁹ Bolagets vd innehar 902 633 köpoptioner som ställts ut av Volati ABs huvudägare och som förfaller i juni 2023. Då köpoptionerna förvärvades till marknadsvärde redovisas ingen kostnad enligt IFRS 2. Under 2022 förvärvade bolagets vd 34 046 teckningsoptioner av Volati AB som förfaller i juli 2026.

³¹ Ledande befattningshavare har utökats med vd från Ettiket Group från 1 oktober 2022. Bolagets CFO innehar 225 000 köpoptioner som ställts ut av Volati ABs huvudägare och som förfaller i juni 2025. Då köpoptionerna förvärvades till marknadsvärde redovisas ingen kostnad enligt IFRS 2. Under 2022 förvärvade bolagets CFO 85 631 teckningsoptioner av Volati AB som förfaller i juli 2026.

Ersättningar till verkställande direktören

Pensionsvilkor

Avtalad pensionsålder är 67 år. Verktällande direktören har individuell pension därvid avsättning kan göras till pension om verkställande direktören själv så beslutar men kostnaden för dylik pension avräknas från verkställande direktörens lön.

Vilkor för avgångsvederlag

Den ömsesidiga uppsägningstiden är sex månader. I Volati AB finns inget avtal avseende avgångsvederlag för verkställande direktören.

Andra ledande befattningshavare

Rörlig ersättning

Enligt bolagets riktlinjer kan de ledande befattningshavarna ha rätt till någon form av rörlig ersättning. Viss affärsområdeschef har en möjlighet till rörlig ersättning som är individuellt anpassad för dennes verksamhet. Underliggande parametrar för dennes rörliga ersättning är lönsamhetsutveckling samt individuellt satta parametrar. Rörliga ersättningen är maximerad till maximalt motsvarande 25 procent av den fasta ersättningen.

Pensionsvilkor

De ledande befattningshavarna har individuell pension därvid avsättning kan göras till pension om befattningshavaren själv så beslutar men kostnaden för dylik pension avräknas från befattningshavarens lön. De ledande befattningshavarna har en avtalad pensionsålder om 67 år.

Vilkor för avgångsvederlag

Ingen av de ledande befattningshavarna har rätt till något avgångsvederlag. Den ömsesidiga uppsägningstiden för de ledande befattningshavarna är sex eller tolv månader.

Teckningsoptionsprogram Volati 2023

Vid årsstämman i april 2023 beslutades det i enlighet med styrelsens förslag att införa ett teckningsoptionsprogram enligt vilket bolaget erbjudit fem nyckelpersoner att förvärva teckningsoptioner av serie 2023/2027 i bolaget. Varje teckningsoption ger innehavaren rätt att under tiden från och med den 26 april 2027 till och med den dag som infaller

tre månader därefter teckna en ny stamaktie i Volati. Lösenkursen är 124,97 kronor per stamaktie vilket motsvarar 26 procent av referenskursen.

Det beräknade verkliga värdet på tilldelningsdagen i maj 2023 var 15,82 kronor per option. Verkligt värde beräknades med hjälp av en Black & Scholes värderingsmodell som beaktade marknadsförutsättningarna som förelåg vid tilldelningstillfället.

Alla nyckelpersoner accepterade erbjudandet bestående av totalt 146 578 teckningsoptioner, varav tecknat antal uppgår till 100 098 stycken per balansdagen. Eget kapital ökade med 2 Mkr vid tilldelningstillfället. Då teckningsoptionerna förvärvades till marknadsvärde redovisas ingen kostnad enligt IFRS 2.

Teckningsoptionsprogram Volati 2022

Vid årsstämman i april 2022 beslutades det i enlighet med styrelsens förslag att införa ett teckningsoptionsprogram enligt vilket bolaget erbjudit fyra nyckelpersoner att förvärva teckningsoptioner av serie 2022/2026 i bolaget. Varje teckningsoption ger innehavaren rätt att under tiden från och med den 27 april 2026 till och med den dag som infaller tre månader därefter teckna en ny stamaktie i Volati. Lösenkursen är 187,64 kronor per stamaktie vilket motsvarar 139 procent av referenskursen.

Det beräknade verkliga värdet på tilldelningsdagen i maj 2022 var 13,59 kronor per option. Verkligt värde beräknades med hjälp av en Black & Scholes värderingsmodell som beaktade marknadsförutsättningarna som förelåg vid tilldelningstillfället.

Alla nyckelpersoner accepterade erbjudandet bestående av totalt 131 026 teckningsoptioner, varav tecknat antal uppgår till 130 059 stycken per balansdagen. Eget kapital ökade med 2 Mkr vid tilldelningstillfället. Då teckningsoptionerna förvärvades till marknadsvärde redovisas ingen kostnad enligt IFRS 2.

Teckningsoptionsprogram	2023	2022
Per 1 januari	130 059	-
Tilldelade under året	100 098	130 059
Inlösta under året	-	-
Förverkade under året	-	-
Per 31 december	230 157	130 059

Tilldelningstidpunkt	Förfallodag	Lösenpris	Teckningsoptioner	
			2023	2022
april 2022	27 juli 2026	187,64	130 059	130 059
april 2023	26 juli 2027	124,97	100 098	
			230 157	130 059



Noter – koncernen

NOT 6 | Arvode och kostnads- ersättning till revisorer

Ernst & Young AB	2023	2022
Revisionsoppdrag	10	10
Revisionsverksamhet utöver revisionsoppdraget	1	2
Skatterådgivning	-	-
	10	11

Övriga revisorer	2023	2022
Revisionsoppdrag	2	2
Skatterådgivning	0	0
Övriga tjänster	0	0
	2	2

NOT 7 | Finansiella intäkter och kostnader

Finansiella intäkter	2023	2022
Ränteintäkter på banktillgodohavanden ¹⁾	4	3
Valutakursvinster	46	42
Övriga finansiella intäkter	2	1
	51	46

Finansiella kostnader	2023	2022
Räntekostnader på lån ¹⁾	-104	-43
Räntekostnader på leasekontrakt	-33	-30
Räntekostnader på derivatkontrakt	-1	0
Valutakursförluster	-55	-31
Övriga finansiella kostnader ²⁾	-12	-12
	-204	-117

¹⁾ Avser ränteintäkter och räntekostnader redovisade under effektivräntemetoden.

²⁾ I övriga finansiella kostnader ingår kostnader för bank- och factoring avgifter.

NOT 8 | Skatter

	2023	2022
Aktuell skattekostnad	-117	-117
Uppskjuten skatt	2	-3
Årets skattekostnad	-115	-119

Avstämning effektiv skatt	2023		2022	
	Mkr	%	Mkr	%
Resultat före skatt	483	-	553	-
Skatt enligt gällande skattesats	-99	20,6%	-114	20,6%
Skatt enligt andra skattesatser	1	-0,2%	1	0,2%
Ej avdragsgilla kostnader	-6	1,3%	-7	1,3%
Ej skattepliktiga intäkter	3	-0,7%	2	-0,3%
Skatt schablonränta periodiseringsfond	-2	0,5%	-1	0,1%
Förändring av underskott	-1	0,3%	-1	0,1%
Skatt hänförlig till tidigare år	-6	1,2%	1	-0,1%
Övrigt	-2	0,5%	-1	0,1%
Redovisad effektiv skatt	-115	23,5%	-119	22,1%

I eget kapital har skatt redovisats under 2023 uppgående till 0 Mkr (0).



Noter – koncernen

Uppskjuten skatt	2023	2022
Materielle og immaterielle anleggningstillgångar	18	15
Lager	-3	2
Kundfordringar	-1	1
Obeskattade reserver	-12	-23
Outnyttjade underskott frå tidligere år	4	4
Övriga temporära skillnader	0	-2
Uppskjuten skatt hänförlig till tidigare år	-5	1
Årets oppskjuten skatt avseende temporära skillnader	2	-3

Uppskjuten skattefordran	2023	2022
Materielle og immaterielle anleggningstillgångar	12	11
Varulager	6	7
Outnyttjade underskott frå tidligere år	12	15
Kundfordringar	3	5
Övriga temporära skillnader	9	4
	43	43

Uppskjuten skatteskuld	2023	2022
Materielle og immaterielle anleggningstillgångar	197	196
Obeskattade reserver	163	153
Övriga temporära skillnader	9	10
	370	359

Volati omfattas av OECD:s modellregler for Pillar Two. Lagstiftning om Pillar Two har antagits i Sverige, og kommer att tråda i kraft den 1. januar 2024. Eftersom lagstiftningen om Pillar Two inte hade trått ikraft på balansdagen har Volati ingen relaterad aktuell skatteexponering. Volati tillämpar undantaget for att redovisa og lämna opplysninger om oppskjutna skattefordringer og -skulder relaterade till inkomstskatter frå Pillar Two, som anges i ändringarna av IAS 12 som utfärdades i maj 2023.

Några av dotterbolagen inom Volati har en effektiv skattesats som understiger 15 prosent per sista december 2023. Forutom dotterbolagen i Polen oppfyller alle dotterbolag i koncernen villkoren i "Safe Harbour" testerna per sista december 2023. Volati utvärderer for närvarande sin exponering for lagstiftningen inom Pillar Two når den tråder i kraft. Denna utvärdering indikerer att for de dotterbolag som är verksamt i Polen är den gjennomsnittlige effektive skattesatsen basert på redovisad vinst 12

prosent for regnskapsåret som avslutades den 31. desember 2023. Men även om den gjennomsnittlige effektive skattesatsen är under 15 prosent, kanskje Volati inte kommer att være exponert for å betale inkomstskatter frå Pillar Two avseende Polen. Dette beror på effektene av spesifikke justeringar som forutsettes i lagstiftningen om Pillar Two som ger opphov till ulike effektive skattesatser jämført med de som beräknes i enlighet med punkt 86 i IAS 12.

På grund av kompleksiteten i tillämpningen av lagstiftningen og beräkningen av GloBE-intakter är den kvantitative effekten av den antagna eller i praktiken antagna lagstiftningen endnu inte möjlig att med rimlig sikkerhet oppskatta. Derfor, även for de dotterbolag med en redovisad effektiv skattesats over 15 prosent, kan det fortfarande finnes skattekonskvenser avseende Pillar Two. Volati har tagt hjelp av skattekonstulter for å utreda koncernens påverkan av Pillar Two.



Noter – koncernen

NOT 9 | Resultat per aktie

Beräkningen av resultatet per stam- och preferensaktie för 2023 har baserats på årets resultat hänförligt till moderbolagets aktieägare uppgående till 356 Mkr (417), varvid resultat per stamaktie har reducerats med preferensaktieägarnas pro rataandel av utdelningen hänförlig till 2023 uppgående till 64 Mkr (64).

Resultatet per preferensaktie har fördelats utifrån årets beslutade utdelning fram till årsstämman 2024 vilket innebar en andel av resultatet om 64 Mkr fördelat på 1 603 773 preferensaktier. Resterande del av årets resultat uppgående till 292 Mkr har fördelats på ett genomsnittligt antal stamaktier om 79 406 571.

	2023	2022
Resultat hänförligt till moderbolagets ägare	356	417
Avdrag för utdelning preferensaktie	64	64
Resultat hänförligt till moderbolagets ägare justerat för utdelning preferensaktie	292	352
Utestående antal stamaktier	79 406 571	79 406 571
Genomsnittligt antal stamaktier	79 406 571	79 406 571
Resultat per aktie före och efter utspädning	3,68	4,44
Resultat per preferensaktie före och efter utspädning	40,00	40,00
Utestående preferensaktier	1 603 774	1 603 774



NOT 10 | Immaterielle anleggningstillgångar

Anskaffningsværdien	Goodwill	Patent/ Teknologi	Varumærken/ Øvrigt	Kapitaliserade utvecklings- kostnader	Totalt
Per 1 januar 2022	1 577	15	782	92	2 466
Investeringar	-	1	-	16	17
Rørelsefjørværv	223	-	282	8	512
Avyttringar	-	-	-	-11	-11
Omklassificeringar	-	1	0	-2	-1
Områkningsdifferenser	14	0	12	0	27
Per 1 januar 2023	1 814	17	1 076	104	3 010
Investeringar	-	1	-	23	23
Rørelsefjørværv	109	-	75	3	187
Avyttringar	-	-	-1	0	-1
Omklassificeringar	-	-	-	1	1
Områkningsdifferenser	-24	0	-3	0	27
Per 31 december 2023	1 899	17	1 147	129	3 192
Akkumulerte avskrivningar					
Per 1 januar 2022	-103	-13	-103	-60	-279
Årets avskrivningar/nedskrivningar	-	-1	-81	-11	-93
Avyttringar	-	-	-	11	11
Områkningsdifferenser	-2	0	-1	0	-4
Per 1 januar 2023	-106	-14	-185	-60	-364
Årets avskrivningar/nedskrivningar	-	-1	-93	-11	-106
Avyttringar	-	-	1	0	1
Områkningsdifferenser	4	0	1	0	6
Per 31 december 2023	-101	-15	-276	-71	-463
Bokfjrt værde					
2022-12-31	1 708	3	891	44	2 646
2023-12-31	1 797	2	870	59	2 729

Fjrdelning av koncernens goodwill og fjrige immaterielle tillgånger med obeståbar nyttjandetid	2023		2022	
	Goodwill	Øvrige immaterielle tillgånger	Goodwill	Øvrige immaterielle tillgånger
Tornum Group	160	-	103	-
Corroventa	84	-	84	-
Ettiketto Group	233	5	234	5
S:t Eriks	274	32	234	32
Scanmast	140	-	140	-
Salix Group	906	101	913	101
Summa	1 797	138	1 708	138

Noter – koncernen

Goodwill och övriga immateriella tillgångar med obestämbar nyttjandeperiod hänförs vid nedskrivningsprövningen till de respektive affärsområdena eller enheterna som bedöms utgöra kassagenererande enheter. Goodwillvärdet per kassagenererande enhet prövas årligen mot beräknat återvinningsvärde, vilket antingen är nyttjandevärdet eller verkligt värde med avdrag för försäljningskostnader.

Nyttjandevärde

Nyttjandevärdet beräknas som koncernens andel av nuvärdet av framtida beräknade kassaflöden genererade av den kassagenererande enheten.

Bedömningen av framtida kassaflöden baseras på rimliga och verifierbara antaganden som utgör Volatis bästa uppskattningar av de ekonomiska förhållanden som beräknas råda, varvid stor vikt läggs vid externa faktorer. Bland annat har vi tagit hänsyn till eventuella effekter av klimatförändringar på våra verksamheter. Bedömningen av framtida kassaflöden baseras på prognoser som tar sitt ursprung i de senaste budgetar, prognoser och affärsplaner som respektive kassagenererande enhet har förelagt. Dessa omfattar budget för nästkommande år och prognos för en period om de därpå följande fyra till fem åren. Kassaflöden efter prognosperioden beräknas med ett antagande om en långsiktig tillväxttakt efter prognosperioden om 2 procent per år.

Bedömda framtida kassaflöden omfattar inte heller in- eller utbetalningar från finansieringsverksamheten. Det beräknade nyttjandevärdet ska jämföras med det redovisade värdet på dotterkoncernen. Viktiga antaganden vid beräkningen är bland annat diskonteringsränta, försäljningstillväxt, EBITDA-marginaler, rörelsekapitalutveckling samt investeringsbehov. Olika antaganden har använts då varje kassagenererande enhet i sig är en oberoende enhet med unika förutsättningar. Viktiga antaganden för respektive kassagenererande enhet beskrivs nedan.

Viktiga antaganden vid nyttjandevärdet per kassagenererande enhet

Diskonteringsränta

Framtida kassaflöden per kassagenererande enhet har nuvärdesberäknats med en diskonteringsränta. Volati har valt att göra beräkningen av nuvärden av kassaflöden efter skatt. Diskonteringsfaktorn återspeglar marknadsmässiga bedömningar av pengars tidsvärde och de specifika risker som är knutna till respektive kassagenererande enhet. Diskonteringsfaktorn återspeglar inte sådana risker som beaktats när de framtida kassaflödena beräknats. Som utgångspunkt vid beräkning av diskonteringsränta används företagets vägda genomsnittliga

kapitalkostnad, företagets marginella upplåningsränta och andra marknadsmässiga upplåningsräntor oberoende av Volatis kapitalstruktur. Avkastningskravet för lånat kapital är baserat på en räntekostnad för riskfria lån om 3,0 procent justerad för räntemarginal om 1,0 procent, justerat för skattesats om 20,6 procent. Avkastningskravet för eget kapital är baserat på riskfria räntan med tillägg för en marknadsriskpremie om 5,4 procent, en bolagsspecifik riskpremie om 5,0 procent samt ett betavärde för respektive kassagenererande enhet mellan 0,50–1,10. De av Volati använda diskonteringsräntorna varierar mellan 9,5–12,7 procent beroende på respektive kassagenererande enhets förutsättningar.

Tornum Group

De prognostiserade kassaflödena för Tornum Group har baserats på att bolaget kan dra nytta av sin marknadsposition på de marknader där de är etablerade samtidigt som lokala finansieringsförutsättningar samt EU-bidrag möjliggör uppstart av projekt i dessa länder. De viktigaste antagandena i beräkningen av nyttjandevärdet för Tornum Group är nettoomsättningstillväxt, EBITDA-marginal och investeringbehov. Volati bedömer att den långsiktiga efterfrågan av Tornum Groups produkter på de marknader där bolaget är etablerat är fortsatt god och att ett underliggande investeringsbehov i form av modernisering samt expansionsbehov finns på dessa marknader. Volati antar baserat på detta en nettoomsättningstillväxt överstigande BNP-utvecklingen samtidigt som EBITDA-marginal förväntas vara något ökande under prognosperioden. Större makroekonomiska händelser som negativt påverkar utvecklingen och investeringsviljan i Östeuropa, Ryssland och Ukraina kan leda till att utvecklingen blir sämre än prognostiserats. Bortfallet från utträdet ur Ryssland, samt nedgången av aktivitet i Ukraina, är dock inte tillräckligt stor för att pågående konflikt ska leda till att det bedömda nyttjandevärdet för Tornum Group understiger redovisat värde. Bedömningen är även att inga andra rimliga förändringar i viktiga antaganden leder till att beräknat nyttjandevärdet för Tornum Group understiger redovisat värde.

Corroventa

De prognostiserade kassaflödena för Corroventa har baserats på att bolaget kan få avkastning på de investeringar i utveckling av produktutbudet som har skett och även dra nytta av den geografiska etableringen. De viktigaste antagandena i beräkningen av nyttjandevärdet för Corroventa är nettoomsättningstillväxt, EBITDA-marginal och investeringsbehov. Vidare har det bedömts som sannolikt att den historiska

frekvensen og omfattningen av væderrelaterede oversvømminger kommer att fortsätta även under framtida prognosperioden. Volati antar baserat på detta en nettoomsättningstillväxt överstigande BNP-utvecklingen och en EBITDA-marginal som förväntas öka marginellt under prognosperioden. Skulle frekvensen av väderrelaterade oversvømmingar falla framöver kan utvecklingen bli sämre än prognostiserats. Bedömningen är att inga rimliga förändringar i viktiga antaganden leder till att beräknat nyttjandevärdet för Corroventa understiger redovisat värde.

S:t Eriks

De prognostiserade kassaflödena för S:t Eriks har baserats på att bolagen kan få avkastning på de investeringar och effektiviseringar som sker samt att inga väsentliga förändringar sker på marknaden. Volati bedömer att den långsiktiga efterfrågan av S:t Eriks produkter på den svenska marknaden där bolaget är etablerat är god. Volati antar baserat på detta en nettoomsättningstillväxt något överstigande BNP-utvecklingen samtidigt som EBITDA-marginal förväntas förbättras under prognosperioden. Bedömningen är att inga rimliga förändringar i viktiga antaganden leder till att det beräknade nyttjandevärdet för S:t Eriks understiger redovisat värde.

Communication

De prognostiserade kassaflödena för Communication har baserats på att bolagen kan fortsätta dra nytta av sina etablerade marknadspositioner, samt att de fortsätter bredda sina kundportföljer. De viktigaste antagandena i beräkningen av nyttjandevärdet för Communication är nettoomsättningstillväxt och EBITDA-marginal. Volati bedömer att Communications förmåga att ta marknadsandelar framöver genom geografisk expansion samt breddning av kundportföljen är god, och Volati antar en nettoomsättningstillväxt över BNP-utvecklingen. Samtidigt förväntas EBITDA-marginalen öka under perioden. Bedömningen är att inga rimliga förändringar i viktiga antaganden leder till att det beräknade nyttjandevärdet för Communication understiger redovisat värde.

Ettiketto Group

De prognostiserade kassaflödena för Ettiketto Group har baserats på att bolaget kan få avkastning på sina befintliga anläggningstillgångar samt att inga väsentliga förändringar sker avseende kundbeteendet för bolagets större kunder. De viktigaste antagandena i beräkningen av nyttjandevärdet för Ettiketto Group är nettoomsättningstillväxt, EBITDA-marginal och investeringar. Volati antar baserat på detta

en nettoomsättningstillväxt något över BNP-utvecklingen samtidigt som EBITDA-marginal ökar under prognosperioden i takt med att synergier från nyligen förvärvade bolag realiserar. Bedömningen är att inga rimliga förändringar i viktiga antaganden leder till att det beräknade nyttjandevärdet för Ettiketto Group understiger redovisat värde.

Salix Group

Affärsområde Salix Group ses som en kassagenererande enhet då de till stor del delar samma plattform. De prognostiserade kassaflödena för Salix Group har baserats på att verksamheten kan dra nytta av sin marknadsposition i Norden samtidigt som den underliggande konjunkturen inte långsiktigt avtar kraftigt. De viktigaste antagandena i beräkningen av nyttjandevärdet för Salix Group är nettoomsättningstillväxt och EBITDA-marginal. Volati bedömer att den långsiktiga efterfrågan på Salix Group produkter på de marknader där bolaget är etablerat är relativt god. Volati antar baserat på detta en nettoomsättningstillväxt överstigande BNP-utvecklingen samtidigt som EBITDA-marginalen förväntas vara ökande under prognosperioden. Skulle större makroekonomiska händelser inträffa som negativt påverkar utvecklingen och investeringsviljan i Norden under hela prognosperioden kan utvecklingen bli sämre än prognostiserats. Bedömningen är att den nuvarande nedgången i efterfrågan, eller andra rimliga förändringar i viktiga antaganden, inte leder till att det beräknade nyttjandevärdet för Salix Group understiger redovisat värde.

Känslighetsanalys

Nyttjandevärdet för respektive kassagenererande enhet är beroende av de antaganden som föreligger vid beräkningen av de diskonterade kassaflödena. Volati har gjort simuleringar av nyttjandevärdet om viktiga antaganden för beräkningen skulle förändras. Vid tester av bokfört värde i relation till nyttjandevärdet med antagande om att EBITDA skulle reduceras med tjugo procent jämfört med prognoserna för samtliga år i prognosen skulle nyttjandevärdet för samtliga kassagenererande enheter vara högre än bokfört värde. Vid motsvarande tester om tillväxten efter prognosperiodens utgång, det vill säga år 5 och framåt, skulle vara en procent årligen jämfört med prognosens två procent årlig tillväxt så skulle nyttjandevärdet för samtliga enheter fortfarande vara högre än bokfört värde. Vid en simulering om att diskonteringsräntorna skulle ökas med 1 procentenhet så skulle nyttjandevärdet för samtliga enheter fortfarande vara högre än bokfört värde.



Noter – koncernen

Nedskrivninger

Under 2023 gjordes inga nedskrivning avseende goodwill eller immaterielle tillgångar. I bokslutet 2023 bedömdes vidare inga ytterligare nedskrivningar

vara nödvändiga efter att bolagens nyttjandevärden analyserats gentemot koncernens bokförda värde för respektive kassagenererande enhet. Inga nedskrivningar gjordes 2022.

NOT 11 | Materiella anläggningstillgångar

Anskaffningsvärdet	Byggnader och mark	Maskiner och inventarier	Totalt
Per 1 januari 2022	197	515	712
Investeringar	4	66	70
Rörelseförvärv	-	29	29
Avslutade kontrakt	-	-136	-136
Omräkningsdifferenser	1	4	6
Omklassificeringar	0	-3	-3
Avyttrade verksamheter	-28	-1	-28
Per 1 januari 2023	174	476	650
Investeringar	2	79	81
Rörelseförvärv	-	31	31
Avslutade kontrakt	-1	-38	-39
Omräkningsdifferenser	0	-4	-4
Omklassificeringar	4	4	7
Per 31 december 2023	178	547	725
Akkumulerade avskrivningar			
Per 1 januari 2022	-26	-318	-344
Årets avskrivningar	-7	-64	-71
Försäljningar/Utrangeringar	-	134	134
Omklassificeringar	-	1	1
Omräkningsdifferenser	0	-1	-1
Avyttrade verksamheter	15	0	15
Per 1 januari 2023	-19	-248	-267
Årets avskrivningar	-7	-66	-73
Försäljningar/Utrangeringar	1	35	35
Omklassificeringar	0	-10	-11
Omräkningsdifferenser	0	3	3
Per 31 december 2023	-26	-287	-312
Bokfört värde			
2022-12-31	155	227	383
2023-12-31	152	260	312



NOT 12 | Leasing

Nyttjanderätt

Nyttjanderätter och leasingkulder inom Volati avser i huvudsak hyror för lokaler och lager etc samt leasingbilar, truckar och maskiner.

I vissa leasingavtal återfinns även en exponering avseende icke-leasekomponenter såsom kostnad för vatten, värme etc, värdet på dessa bedöms dock vara icke materiella för koncernen.

Vad gäller vilken ränta som diskonterat framtida leasingbetalningar så har implicita räntan använts där en sådan kunnat fastställas. Annars har istället den

marginella låneräntan räknats fram anpassat utefter vilken typ av leasad tillgång den avser, geografisk placering av tillgången samt bedömd finansiell risk i leasetagaren. Den använda diskonteringsräntan för åtaganden varierar mellan 5 till 18 procent beroende på dessa olika antaganden.

Vid beräkningen av längden på åtagandena har Volati utgått ifrån kontraktperioden på kontrakten men förlängningsoptioner har beaktats där det med en rimlig säkerhet bedöms vara sannolikt att förlängningsoptionen kommer att utnyttjas.

Anskaffningsvärdet	Lokaler och lager	Bilar, truckar och maskiner	Totalt
Per 1 januari 2022	704	189	893
Investeringar	59	56	115
Rörelseförvärv	58	24	82
Avslutade kontrakt	-32	-56	-88
Omklassificeringar	61	-58	3
Omräkningsdifferenser	5	3	8
Per 1 januari 2023	856	157	1012
Investeringar	70	60	131
Rörelseförvärv	12	1	13
Avslutade kontrakt	-50	-34	-84
Omklassificeringar	26	-4	22
Omräkningsdifferenser	-7	-2	-9
Per 31 december 2023	906	178	1085
Akkumulerade avskrivningar			
Per 1 januari 2022	-237	-99	-336
Årets avskrivningar	-114	-54	-168
Avslutade kontrakt	24	52	76
Omklassificeringar	-37	36	-1
Omräkningsdifferenser	-3	0	-3
Per 1 januari 2023	-367	-65	-432
Årets avskrivningar	-90	-54	-144
Avslutade kontrakt	39	37	77
Omklassificeringar	-25	6	-19
Omräkningsdifferenser	3	2	5
Per 31 december 2023	-440	-74	-514
Bokfört värde			
2022-12-31	488	92	580
2023-12-31	466	104	571

Noter – koncernen

Belopp redovisade i resultatet	2023	2022
Avskrivningar på nyttjanderätter	-184	-168
Räntekostnader för leasingkulder	-33	-30
Kostnader hänförliga till korttidsleasingavtal	-3	-4
Kostnader hänförliga till leasingavtal av lågt värde	-4	-4
Kostnader hänförliga till omsättningshyra som inte inkluderas i värderingen av leasingkulden	-	-1
Intäkter från vidareuthyrning av nyttjanderättigheter	-	0
Total resultat effekt	-225	-207

Kassaflöde från leasingavtal	2023	2022
Betald leasingränta	-33	-30
Amortering av leasingkulda	-182	-171
Betalda avgifter hänförliga till korttidskontrakt	-3	-4
Betalda avgifter hänförliga till kontrakt av lågt värde	-3	-3
Betalda avgifter hänförliga till Variabla leasingavgifter	-	0
Totalt kassaflöde	-222	-208

För löptidsanalys av leasingkulder se not 21.

Per 31 december 2023 uppgick koncernens förpliktelse gällande korttidsleasing till 3,9 Mkr (4,5).

Framtida kassaflöden

Det finns framtida kassaflöden som koncernen potentiellt kan exponeras för som inte återspeglas i värderingen av leasingkulden. Dessa inkluderar exponering hänförlig till:

- Förlängningsoptioner
- Restvärdesgarantier
- Leasingavtal som ännu inte påbörjats men där avtal ingåtts

Förlängningsoptionerna bedöms utefter att de med rimlig säkerhet kommer att nyttjas. Restvärdegarantierna uppgår för Volati till ett icke materiellt belopp.

Leasingavtal som ännu inte påbörjats med där avtal ingåtts bedöms inte ha någon materiell påverkan på kassaflödet.

NOT 13 | Långfristiga finansiella tillgångar

Andra aktier och andelar	2023	2022
Ingående anskaffningsvärde	2	2
Investeringar	-	-
Värdeförändringar via total resultat	-	0
Omklassificering	0	-
	2	2

Övriga långfristiga finansiella tillgångar	2023	2022
Ingående anskaffningsvärde	8	8
Investeringar	1	1
Omklassificering	-5	-
Omräkningseffekt	0	0
	4	8

NOT 14 | Varulager

	2023	2022
Råvaror och förnödenheter	158	150
Varor under tillverkning	11	7
Färdiga varor och handelsvaror	1 162	1 261
Pågående arbete för annans räkning	31	17
Förskott till leverantörer	28	39
	1 391	1 474

Varav nedskrivning av inkurans med -40 Mkr (-41 Mkr).

NOT 15 | Förutbetalda kostnader och upplupna intäkter

	2023	2022
Upplupen leverantörsbonus	35	31
Upplupna intäkter från projekt periodiserade över tid	119	70
Förutbetalda kostnad såld vara	7	4
Förutbetalda hyra	8	5
Förutbetalda försäkring	8	7
Övriga förutbetalda kostnader	29	27
Övriga interimfordringar	7	6
	213	150



NOT 16 | Råntebårande skulder

Långfristiga lån	2023	2022
Leaseskulder	426	440
Skulder till kreditinstitut	1 721	7
	2 146	448

Kortfristiga lån	2023	2022
Checkråningskredit	-	117
Skulder till kreditinstitut ¹⁾	16	1 661
Leasingskuld	159	153
	175	1 931

¹⁾ Se not 21 för information om kontraktssenliga tidpunkter för rånteamförhandlingar.

Vid utgången av 2023 oppgick outnyttjad del av checkkredit till 300 Mkr (185), outnyttjad del av revolverande kreditfacilitet till 885 Mkr (750) och likvida medel till 96 Mkr (227).

Not 17 | Föråndring av lån i kassaflådet finansieringsverksamhet

	2023	2022
Per 31 december	2 626	2 036
Ej likvida föråndringar		
Rårelseförvårv	55	103
Lån i avyttrade bolag	-	-
Leaseskulder i förvårvade bolag	13	78
Leaseskulder i avyttrade bolag	-	-
Omvårdering till marknadsvårde	42	21
Områningsdifferens	-7	5
Ej likvid föråndring av leaseskuld	161	103
Övriga ej likvida föråndringar	-47	-6
Likvida föråndringar		
Upptagande av lån	70	670
Amorteringar av lån	-141	-85
Amorteringar av leaseskulder	-182	-171
Transaksjoner med ågare	-42	-129
Per 31 december	2 548	2 626

NOT 18 | Avtalstillgånger och avtalsskulder

	Avtalstillgånger		Avtalsskulder	
	Intåcter periodiserade över tid från projekt ¹⁾	Fårskott från kunder ¹⁾	Avsåttninger för utåokade garantier	
Ingående balans 2023-01-01	84	142	4	
Fakturerade projekt	-87			
Årets opparbetade projekt	119	-65		
Fårvårv	0	-	-	
Områningsdifferens	2	4	-	
Fårskott för ånnu ej opparbetad tid		79		
Fårdåndring via totalresultatet/intåctsfårda via totalresultatet				-
Årets avsåttning				0
Utgående balans 2023-12-31	118	159	4	
Tidpunkt för intåctsfåring av avtalsskulder				
Inom 1 årv		152	2	
Inom 1-2 årv		1	2	
Inom 2-5 årv		3	-	
Senare ån 5 årv		2	-	
		159	4	
Avtalsskulder intåctsfårda under året som inkluderades i ingående balans				
Ingående avtalsskulder		142	4	
varav intåctsfårda under året		120	2	

¹⁾ Fårskott och intåcter periodiserade över tid från projekt består fråmst av installationer, montering og stenlågning.



Noter – koncernen

	Avtalstillgångar		Avtalsskulder	
	Intäkter periodiserade över tid från projekt	Förskott från kunder ¹⁾	Avsättningar för utökade garantier	
Ingående balans 2022-01-01	43	57	4	
Fakturerade projekt	-41			
Årets upparbetade projekt	61	34		
Förvärv	20	14		
Omräkningsdifferens	1	2		
Förskott för ännu ej upparbetad tid		34		
Förändring via totalresultatet/intäktsförda via totalresultatet				
Årets avsättning			0	
Utgående balans 2022-12-31	84	142	4	
Tidpunkt för intäktsföring av avtalsskulder				
Inom 1 år		127	2	
Inom 1–2 år		1	2	
Inom 2–5 år		3		
Senare än 5 år		11		
		142	4	
Avtalsskulder intäktsförda under året som inkluderades i ingående balans				
Ingående avtalsskulder		57	4	
varav intäktsförda under året		49	2	

¹⁾ Förskott och intäkter periodiserade över tid från projekt består främst av installationer, montering och stenläggning.

Avtalstillgångarna återfinns i posten Förutbetalda kostnader och upplupna intäkter i balansräkningen.

Avtalsskulder återfinns i posterna Förskott från kunder, Långfristiga ej räntebärande skulder samt Garantiåtaganden och övriga avsättningar i balansräkningen.

NOT 19 | Garantiåtaganden och övriga avsättningar

	2023	2022
Utgående balans 31 december föregående år	15	17
Garantiavsättningar	5	6
lanspråkta avsetninger	0	-4
Återförda ej utnyttjade avsetninger	-3	-4
Omräkningsdifferens	0	0
Utgående balans 31 december	17	15

NOT 20 | Upplupna kostnader och förutbetalda intäkter

	2023	2022
Upplupna kostnader		
Upplupna personalkostnader	200	216
Opplupen kundbonus	95	107
Upplupna räntekostnader	18	8
Periodiserade hyresrabatter	12	14
Upplupna kostnader såld vara	20	19
Lokalomkostnader	2	3
Upplupna revisionskostnader	5	5
Övrigt	36	25
Förutbetalda kostnader	389	397
Förutbetalda intäkter	2	1
Summa	391	398

NOT 21 | Finansiell riskhantering og finansielle instrument

Volatikonsernen er i sin verksamhet exponert for ulike finansielle risikoer. Deler av Volatis verksamhet sker utanfor Sverige. Dette medfor at konsernen er exponert for flere ulike typer av finansielle risikoer som kan ge opphov til variasjoner i arets resultat, kassaflode eller eget kapital pa grund av forandringar i valutakurser. Dar utover har Volati eksponering i form av lanefinansieringar som har rorlige rentekostnader samt ulike durationsrisikoer pa finansieringen. Moderbolaget administrerer de finansielle risikoerna haneforligt til lanefinansieringen.

Avseende valutarisikoer har varje enhet egne rutiner for nar og hur valutaeksponeringar ska hanteras.

Kreditrisiko

Kreditrisiko innebær eksponering mot forluster om en motpart inte kan infria sine finansielle ataganden gentemot konsernen. Om dessa motparter inte kan oppfylle sine finansielle ataganden gentemot konsernen kan det fa en negativ effekt pa bolagets verksamhet, finansielle stillning og resultat.

Från den fortlopande forsaljningen er Volati eksponert for kreditrisiko i utestående kundfordringar. Denna risiko minskas i og med att narra bolag i konsernen har kundfordringar med kort forventad loeptid og fordelar sig pa ett stort antal kunder med laga belopp per kund samt verderas utan diskontering til ursprungligt fakturerade belopp med avdrag for bedomd forlustrisiko. Vidare minskar risiken i vissa store og langre projekt med hjelp av en kreditforsikring. Historisk har kundforlusterna totalt sett varit laga i hela konsernen. Det totale bruttoværdet pa utestående kundfordringar per den 31. desember var 928 (1 088) Mkr. Dessa var nedskrivna med totalt -12 Mkr (-15). Aldersanalysen av kundfordringar per 31. desember samt konsernens prinsip for forlustavsettning aterfinns senere i denna not.

Valutarisiko

Valutarisikoer paverkar Volati huvudsakligen genom omraking av eget kapital, gjennom omraking av resultat i utlandske dotterbolag samt gjennom resultateffekter pa floden av varer mellom lander med ulike valuter.

Valutakursrisiko består i att valutakursforandringar har en paverkan pa bolagets resultat og oppstar i anslutning til att transaksjoner sker i utlandsk valuta, vilka oppkommer da konsernen gor inkop respektive har forsaljning i utlandsk valuta, samt att tilgangar

og skulder innehas i utlandsk valuta. Vid konsolidering av utlandske dotterbolag sker omraking från respektive lands valuta til svenske kroner, vilket kan ge negative effekter pa konsernens finansielle stillning. En stor mengde inkop sker från leverantorer i lander med annen valuta, samtidig som forsaljning ofta sker i annen valuta. Framtida valutavangninger kan derfor medfore negativ paverkan pa konsernens resultat og finansielle stillning. Volati er framst eksponert mot USD, EUR samt NOK. Eksponeringen i USD oppstar til folgd av att viss andel av konsernens inkop sker i valutan samtidig som intakerna i USD er væsentligt lagre. I EUR er konsernens eksponering framst en folgd av att nettoinkopen er store an intakerna i EUR hos vissa bolag inom konsernen, men hos vissa bolag er intakerna i EUR hogre an utgifterna og eksponeringen mellom de ulike affarsomradene varierer varfor finansielle utvekklingen for ett affarsomrade kan paverkas av EUR kursforandringar. Eksponeringen i NOK er relatert til att intakerna i NOK er væsentligt hogre an utgifterna. Från tid til annen kan enheterna temporært sakre sine valutafloeden gjennom finansielle instrument.

Transaksjonseksponering

Konsernens bolag har intakter og kostnader i ulike valuter og dermed er konsernen eksponert for risikoer avseende valutakursrorelser. Hanteringen av transaksjonsrisikoerna sker i enheterna utifran respektive enhets forutsattninger, risikoer og kontroller som formuleras og beslutet separat for respektive dotterbolag. Vissa av enheterna har en aktiv valutasakring dar inkop respektive intakter i varierende grad sakras gjennom terminer. Graden av valutasakring varierer från enhet til enhet beroende pa framst bolagets mojligheter att transferere valutaeksponeringarna mot kunder eller leverantorer. Per balansdagen forelag valutaterminer til ett totalt nominelt værdet om 7 Mkr, dar USD sakrats mot SEK med durationser om tre manader, dar USD sakrats mot EUR med durationer om ett ar og EUR sakrats mot SEK med durationser om tre til seks manader.

Tabellen nedan visar konsernens nettovalutaeksponering av tilgangar og skulder per balansdagen (tilgangar + og skulder -) gentemot de store valutorna.

Nettovalutaeksponering av tilgangar og skulder avseende store valuter	Valutaeksponering	
	2023	2022
USD	-1	-4
NOK	34	49
PLN	32	17
EUR	-11	53

Noter – koncernen
Områkningsexponering

Volati AB redovisar resultat og balansr kninger i SEK. Utl ndska bolag har sin redovising i annan valuta. Dette inneb r at koncernens resultat og eget kapital exponeres ved koncernkonsolideringen n r utl ndska valutor, fr mst EUR, NOK og GBP omr knes till SEK. Omr kningsexponeringen utg r p  balansdagen ett v sentlig belopp fr mst avseende exponeringen i NOK og EUR. Omr kningsexponeringen i eget kapital i EUR har  ket j mf rt med f reg ende  r med anledning av  rets gjennomf rte tilleggsk rverv inom Tornum Group. Volati AB har m jligheit att via oppl ning i matchende valutor s kura omr kningsexponeringen men hade p  balansdagen inte n gon s kring av eget kapital.

Tabellen nedan visar koncernens omr kningsexponering p  eget kapital per balansdagen avseende de tre st rsta valutorna.

Omr�kningsexponering p� eget kapital i balansr�kningen avseende st�rre valutor, Mkr	Valutaexponering	
	2023	2022
NOK	538	517
EUR	415	292
GBP	39	7

Tabellen nedan viser effekterne p  koncernens resultat f re avskrivninger h nf rlige till f rvervde  verv rden (EBITA) ved 10 prosent forsvagning av den svenske kronen gentemot de tre st rsta valutorna, med alle andre variabler konstante.

Omr�kningsexponering i resultat-r�kningen avseende st�rre valutor, Mkr	Valutaexponering	
	2023	2022
EUR	-6	-6
NOK	-5	-5
PLN	-1	0

Kapitalrisk

Koncernen etterstr ver en konsolideringsgrad som m jligg r for koncernen att bedrive verksamheten enligt den strategiske planen. Konsolideringsgraden for hela koncernen  r dock inte r ttvisende for hur bolaget bed mer sin finansielle st llning d  den ikke tar h nsyn till v rdeutviklingen i de underliggende innehaven ved ber kningen av eget kapital. Kapitalstrukturen reflekterer de relativt l ge operationelle riskerne som finns i koncernen. Skulds tningen ger m jligheit att generere en god avkastning till aktie garna samtidig som det egne kapitalet  r tilr kkelig for att trygge koncernens l ngsiktige f rm ge att forts tte sin virksomhet. Likvide medel som ikke bed ms kunne investeres i enlighet med bolagets m l

og investeringsstrategi ska delas ut till  garna inom ramen for Volatis utdelingspolicy.

R nterisker

Med r nterisk avses risken att f r ndringer i marknadsr ntan p verkar Volatis finansnetto. P  l ngre sikt f r f r ndringer i r ntan en v sentlig p verkan p  Volatis resultat og kassafl de. Koncernens totale r ntekostnader for bankl n oppgick for r kenskaps ret 2023 till 104 Mkr (43) og for leasing taganden till 33 Mkr (30). Den gjennomsnittlige r nteniv n p  utest ende bankl n per den 31. desember 2023 oppgick till cirka 5,4 prosent. Den anv ndte diskonteringsr ntan for leasing taganden varierer mellom 5 till 18 prosent.

Om de r dende r nteniv erne skulle f r ndres og/eller bolaget misslykkes med att betale r ntor i framtiden kan bolagets virksomhet, resultat og finansielle st llning s ledes p verkas negativt.

Utest ende bankl n l per med en duration om tre m nader. En f r ndring av oppl ningsr ntan for Volati med en (1) prosentenh t skulle p verke Volatis resultat etter skatt basert p  balansdagens nettoskuld med 14 Mkr.

Volati f ljer l pande r nteutviklingen og bed mer utifra dette hvilke r ntevilkor som  r de b ste for koncernen p  l ng og kort sikt.

Finansieringsrisk og likviditetsrisk

Finansieringsrisken defineres som risken att ej kunne m te betalnings taganden som ett resultat av otillr kkelig likviditet eller sv righeter att f  ekstern finansiering. Likviditetsrisk  r risken for att bolaget ikke kan infrie sine betalningsforpliktelse som ett resultat av otillr kkelig likviditet ved f rfalltidspunktene utan att kostnaden for att erh lle betalningsmedel  ker avsev rt. Om bolagets finansieringsk ller viser sig vara otillr kkelige kan dette f  en v sentlig negativ p verkan p  koncernens virksomhet, resultat og finansielle st llning.

Volati  r beroende av att erh lle finansiering via kreditgivere. Bolagets finansieringsbehov omfatter s vel den l pande virksomheten som beredskap for eventuelle framtidige investeringer. Tilgangen p  finansiering p verkas blant annet av faktorer som den generelle tilgangen p  riskvillig kapital og koncernens kredittv rdighet.

Volati hanterer finansieringsrisken p  konsoliderad niv . Volati str ver etter att ha tilgjengelige likvide medel eller utnyttet kredittrommet for att hantere eventuelle v sentlige st rninger i finansieringsmarknaden. Den tilgjengelige marginalen i likviditet varierer under  ret samt  r beroende av om v sentlige f rverv eller avyttringer  r gjennomf rte.



Noter – koncernen

Volatis opplåning fra kreditinstitutt skjer främst i svenska kronor och löper med rörlig ränta.

Volati har under året ersatt tidigare kreditavtal med Nordea om 2 700 Mkr genom att teckna nytt hållbarhetslenket kreditavtal med Nordea och SEB om 2 900 Mkr. Volatis opplåning fra kreditinstitutt består av tre ulike finansieringsramar varvid en del är en lånefacilitet om 1 200 Mkr, ett lån om revolverende kreditfacilitet om 1 400 Mkr där respektive tranch kan ha ulike løptider samt en del checkrækningskredit om 300 Mkr. I juni 2023 konverterades kreditfaciliteten med Nordea og SEB till hållbarhetslenkede lån. Villkoren for lånet blir dermed kopplat till Volatikoncernens förmåga att minska sitt CO₂ avtryck, samt att säkerställa en säker och inkluderande arbetsplats. Lånefaciliteten löper fram till april 2026. Den revolverende kreditfaciliteten var på balansdagen utnyttjad med 1 715 Mkr. Den revolverende kreditfaciliteten kan utnyttjas fram till april 2026, men har även en förlängningsoption på 1 + 1 år. Vid utgången av året oppgick outnyttjad del av checkrækningskrediten till 300 Mkr. Checkrækningskrediten har en duration om tolv måneder og förlängs årligen automatisk med tolv måneder om inte banken meddelat annat. Låneavtalen är beroende av att bolagets finansiella ställning oppfyller vissa grænsverden, så kallade covenanter. Covenanter

for låneavtalet är nettoskuld dividerat med justerad EBITDA. Volati AB har inte brutit mot covenanter under 2023.

Häruöver har Volati valt att göra vissa investeringar i materiella anläggningstillgångar via finansiell leasing – se not 12 avseende dessa leasingskulder.

Volati har i aktieægaravtal med vissa aktieægarer som är aktieægarer utan bestämmande inflytande i vissa enheter avtalat om sälloptioner for dessa personers ägande i bolagen. Enligt aktieægaravtalen har dessa aktieægarer under vissa omständigheter och vid vissa tillfällen en rätt att sälja aktierna till Volati for marknadsvärde. Dessa sälloptioner har värderats på balansdagen till ett marknadsvärde baserat på en multipelvärdering justerat for nettoskuldssätningen i respektive enhet.

Förfallotidpunkter

Förfallotidpunkterna for ej räntebärande och räntebärande finansiella tillgångar infaller i huvudsak inom ett år.

Tabellen "Likviditetsrisk" visar förfallotidpunkterna for Volatis finansiella tillgångar og finansiella skulder. Beloppen i tabellen är odiskonterade samt inkluderar framtida kända räntebetalningar varfor värdena inte överrensstämmer med värdena i balansræknningen.

Likviditetsrisk

	2023			2022		
	Inom ett år	1-5 år	>5 år	Inom ett år	1-5 år	>5 år
Tillgångar						
Likvida medel	96	-	-	227	-	-
Kundfordringar	916	-	-	1 073	-	-
Andra aktier og andelar	2	-	-	2	-	-
Övriga långfristiga finansiella tillgångar	0	0	4	5	0	3
Derivat	-	-	-	0	-	-
Skulder						
Lån till kreditinstitutt ¹⁾	-113	-1 850	-	-1 689	-6	-
Checkrækningskredit	-1	-1	-	-2	0	-
Tillæggsköpeskillingar	-27	-31	-	-55	-	-
Sälloptioner	-174	-	-	-169	-	-
Leaseskulder	-191	-425	-74	-186	-432	-81
Derivat	1	-	-	-	-	-
Övriga kortfristiga skulder	-16 ²⁾	-	-	-16 ³⁾	-	-
Leverantörsskulder	-577	-	-	-690	-	-
Netto	-85	-2 307	-70	-1 500	-439	-78

¹⁾ Förfall baserade på respektive låns avtalsmässiga villkor. Företagsledningen avser dock att förlänga majoriteten av lånen inom ramen for befintligt kreditavtal.

²⁾ Avser beslutad utdelning avseende Q1 2024 till preferensaktieægarerna. Nytt beslut om utdelning till preferensaktieægarerna fattas på årsstämman 2024.

³⁾ Avser beslutad utdelning avseende Q1 2023 till preferensaktieægarerna. Nytt beslut om utdelning till preferensaktieægarerna fattas på årsstämman 2023.



Noter – koncernen

Finansiella instrument: redovisade värden och verkliga värden per värderingskategori

	2023			2022		
	Klassifisering ¹⁾	Redovisat värde	Verkligt värde	Klassifisering ¹⁾	Redovisat värde	Verkligt värde
Finansiella tillgångar						
Andra aktier och andelar	2	2	2	2	2	2
Övriga långfristiga finansiella tillgångar	1,2	4	4	1,2	8	8
Derivatinstrument – innehav för handel	2	-	-	2	0	0
Finansiella skulder						
Lån från kreditinstitut	4	1 744	1 744	4	1 785	1 785
Derivatinstrument – innehav för handel	5	1	1	5	-	-
Tilläggsköpeskillingar	5	58	58	5	78	78
Säljoptioner	6	174	174	6	169	169
Övriga kortfristiga skulder	4	16	16	4	16	16

¹⁾ tillämpliga klassificeringar:

- 1 = Finansiella tillgångar värderade till upplupet anskaffningsvärde
- 2 = Finansiella tillgångar värderade till verkligt värde via resultaträkningen
- 3 = Finansiella tillgångar värderade till verkligt värde via totalresultatet
- 4 = Finansiella skulder värderade till upplupet anskaffningsvärde
- 5 = Finansiella skulder värderade till verkligt värde via resultaträkningen
- 6 = Finansiella skulder värderade till verkligt värde via eget kapital

Verkligt värde för den långfristiga upplåningen baseras på observerbar data genom diskonterade kassaflöden till marknadsränta medan verkligt värde för korta fordringar och skulder bedöms överensstämma

med bokfört värde. Verkligt värde bedöms överensstämma med redovisat värde då räntebelastningen är variabel mot skuldsättningen varför bokfört värde är representativt för verkligt värde.

Finansiella instrument: värderade till verkligt värde

	2023				2022			
	Redovisade värden	Noterade priser	Observerbar data	Ej observerbar data	Redovisade värden	Noterade priser	Observerbar data	Ej observerbar data
		Nivå 1	Nivå 2	Nivå 3		Nivå 1	Nivå 2	Nivå 3
Finansiella tillgångar								
Andra aktier och andelar	2	-	-	2	2	-	-	2
Derivatinstrument	-	-	-	-	0	0	-	-
Finansiella skulder								
Derivatinstrument	1	1	-	-	-	-	-	-
Säljoptioner	174	-	-	174	169	-	-	169
Tilläggsköpeskillingar ¹⁾	58	-	-	58	78	-	-	78

¹⁾ Tilläggsköpeskillingar är ofta avhängigt av resultatutvecklingen i förvärd verksamhet under en viss tidsperiod och värdering av tilläggsköpeskillingen sker utifrån företagsledningens bästa bedömning. Diskontering till nuvärde sker vid större belopp eller långa durationer.



Noter – konsernen

Spesifikasjon till finansiella instrument Nivå 3:

	Finansiella tillgångar		Finansiella skulder	
	Andra aktier och andelar	Säljoptioner	Tilläggsköpeskillingar	
Balans per 1 jan 2022	2	-280	-24	
Tillkommande genom förvärv	-	-	-63	
Kontant reglerade	-	129	13	
Värdeförändring via total resultat	0	-	-3	
Värdeförändring redovisad i eget kapital	-	-18	-	
Investeringar	-	-	-	
Balans per 31 dec 2022	2	-169	-78	
Balans per 1 jan 2023	2	-169	-78	
Tillkommande genom förvärv	-	-	-29	
Kontant reglerade	-	42	50	
Värdeförändring via total resultat	-	-	-2	
Värdeförändring redovisad i eget kapital	-	-40	-	
Omklassificering	0	-7	-	
Balans per 31 dec 2023	2	-174	-58	

Utestående derivatinstrument per den 31 december

Instrument	31 december 2023			31 december 2022		
	Positivt marknadsvärde	Negativt marknadsvärde	Nominellt värde	Positivt marknadsvärde	Negativt marknadsvärde	Nominellt värde
Valutaderivat	-	1	7	0	-	26
Summa	-	1	7	0	-	26

Kundfordringar

	2023	2022
Kundfordringar	928	1 088
Reservering för förväntade kreditförluster	-12	-15
	916	1 073

Förfalloanalys	2023			2022		
	Nominellt	Nedskrivning	Bokfört värde	Nominellt	Nedskrivning	Bokfört värde
Ej förfallna kundfordringar	772	0	772	911	-1	910
Förfallna mindre än 3 månader	130	-1	129	133	-1	132
Förfallna över 3 månader	26	-11	15	45	-12	32
Summa	928	-12	916	1 088	-15	1 073

Noter – koncernen

Då koncernen innefattar bolag inom vitt skilda branscher finns ingen generell trappa för förlustavsättningar. Istället sker förlustavsättningen bedömd per enhet. På ej förfallna fordringar rör det sig om en avsättning om under en procent, på fordringar upp till 30 dagar en avsättning om från en knapp procent till några procent, mellan 30–90 dagar från någon procent upp till 100 procent och över 90 dagar har en del reserverat 100 procent.

Förlustavsättning

Volatikoncernens modell för förlustavsättning bygger på förväntade förluster, vilket innebär att värdeminskningen redovisas direkt när fordran uppstår. Volati tillämpar den förenklade modellen för kundfordringar. Då koncernens enheter är verksamma inom vitt skilda branscher och har olika motparter som kunder, allt ifrån myndigheter till privatpersoner i andra länder, så ser beräkningsgrunden för avsättningen olika ut. Därmed så har den underliggande beräkningen för reservering för förlustavsättning anpassats efter varje enhet. Generellt för alla bolag har de förväntade kreditförlusterna på kundfordringar uppskattas med hjälp av en reserveringsmatris mot bakgrund av gäldenärens tidigare betalningshistorik och en analys av gäldenärens aktuella finansiella ställning, justerat för faktorer som är specifika för gäldenären, det allmänna ekonomiska läget i den bransch där gäldenären är verksam och en bedömning av såväl aktuella som prognostiserade förhållanden på rapporteringsdagen.

Den genomsnittliga kreditperioden är väldigt olika inom bolagen i koncernen, från stor del förskott i vissa verksamheter till över 90 dagar i vissa avtal hos en del enheter, men övervägande del har 30 dagar som betalningsvillkor. Ingen ränta debiteras på utestående kundfordringar.

Koncernen skriver av en kundfordring när det finns information som tyder på att gäldenären är i finansiellt trångmål och det inte finns några realistiska utsikter till återvinning, t.ex. när gäldenären försatts i likvidation eller har inlett konkursförhandlingar.

Årets förändring i reserv för förväntade kreditförluster	2023	2022
Ingående balans	15	12
Förvärv och avyttringar	1	0
Konstaterade förluster	-3	-1
Återförda outnyttjade belopp	-6	-1
Reservering för förväntade kreditförluster	5	3
Valutaeffekt	0	0
Utgående balans	12	15

Kundfordringar per valuta	2023	2022
SEK	610	653
EUR	165	213
NOK	96	105
USD	8	78
GBP	16	17
DKK	14	14
PLN	3	3
Andra valutor	15	5
	928	1088

NOT 22 | Ställda säkerheter och eventalförpliktelser

Ställda säkerheter	2023	2022
Fastighetsinnteckningar	-	-
Företagsinnteckningar	20	78
Moderbolagsgaranti	47	-
Utställda bankgarantier	119	110
Övrigt ställda garantier	18	10
	204	198

Eventalförpliktelser	2023	2022
Tullgarantier	4	4
	4	4

Under året har en miljörisk relaterat till tidigare verksamhet på en fastighet inom Salix Group identifierats. Risken är ännu inte kvantifierad då storleken på risken och ansvarsfrågan fortfarande inte är tillräckligt utredda.



NOT 23 | Andelar i konsernföretag

Dotterföretag, org.nr., säte	Antal	Andel
Corroventa		
Volati Luftbehandling Holding AB, 559046-2239, Bankeryd	940	94%
Volati Luftbehandling AB, 556717-4122, Bankeryd	1 000	100%
Corroventa Avfuktning AB, 556393-4669, Bankeryd	1 000	100%
Corroventa Entfeuchtung GmbH, Willich, Tyskland	-	100%
Corroventa Entfeuchtung GmbH, Wien, Österrike	-	100%
Corroventa Ltd, Manchester, Storbritannien	50 000	100%
Corroventa Finland Oy Ab, Esbo, Finland	100	100%
Corroventa Avfuktning Norge AS, Oslo, Norge	-	100%
Corroventa Déshumidification S.A., Paris, Frankrike	-	100%
Corroventa Osuszanie Sp.z.o.o, Polen	250	100%
Ventotech AB, 556699-5485, Bankeryd	142 513	100%
Ettiketto Group		
Volati 1 Holding AB, 559026-2282, Stockholm	480	96%
Ettiketto Group AB, 556656-4786, Stockholm	6 096 991	100%
Ettiketto AB, 556195-2465, Malmö	10 000	100%
Ettiketto Åtvidaberg AB, 556533-7473, Åtvidaberg	35 520	100%
Ettiketto Fastighets AB, 556186-7804, Åtvidaberg	30 000	100%
Beneli AB, 556913-9719, Helsingborg	50 000	100%
Jigraf AB, 556205-4071, Landskrona	1 000	100%
Ettiketto Produktion Malmö AB, 556233-1883, Burlöv	5 000	100%
Ettiketto Trondheim AS, 968 808 257, Trondheim	560	100%
Salix Group		
Salix Group AB, 559016-1500, Malmö	97 531 303	97,5%
Habo Gruppen AB, 556199-2149, Habo	25 000	100%
Habo Danmark A/S, 10367484, Hinnerup, Danmark	10 000	100%
Habo Finland Oy, 1524026-9, Vanda, Finland	5 000	100%
Habo Norge AS, 979 746 881, Trondheim, Norge	4 416 016	100%
Pisla Group Oy, 3122950-2, Helsingfors, Finland	100	100%
Pisla Oy, 2659337-7, Viitasaari, Finland	2 000	100%
Sörbø Industribeslag AS, 998 327 865, Trondheim, Norge	333 984	100%
Gunnar Eiklid AS, 966 896 531, Oslo, Norge	100	100%
Salix Industri AS, 927 396 823, Trondheim, Norge	3 000	100%
Miljöcenter i Malmö AB, 556424-9018, Arlöv	2 000	100%
Miljöcenter Green Technology Hong Kong Limited, 2234277, Hong Kong	100	100%
Salix Lantbruk, Skog och Trädgård AB, 556795-4325, Skara	1 000	100%
Kellfri AB, 556471-9101, Skara	10 000	100%
Oy Kellfri AB, 20299787-6, Helsingfors, Finland	1 000	100%
Kellfri Aps, 29404569, Fredericia, Danmark	125	100%
Salix Bygg och Emballagelösningar AB, 556251-0999, Malmö	10 000	100%
TECCA AB, 556191-0737, Vetlanda	10 000	100%
T-Emballage AB, 556497-9986, Vetlanda	2 000	100%
Väggmaterial Sverige AB, 556597-3996, Kungsbacka	1 000	100%
Salix Järn och Bygg, 559233-6753, Malmö	1 000	100%
Thomé Gruppen AB, 556014-1896, Malmö	12 000	100%
Heco Nordiska AB, 556370-9954, Hillerstorp	8 000	100%
Salix Business Partner AB, 556805-9090, Malmö	1 000	100%



Noter – koncernen

Dotterforetag, org.nr., säte	Antal	Andel
Salix Hem och Beslag AB, 559267-3536, Habo	25 000	100%
Duschprodukter Sweden AB, 559171-8274, Göteborg	1 000	100%
SIA Duschy Marketing, 40003368826, Riga, Lettland	100	100%
UAB Duschy, 300604740, Kaunas, Litauen	400	100%
Arrow Norge AS, 968942332, Viken, Norge	1 000	100%
Norholding Invest AS, 984 698 569, Asker, Norge	50 000	100%
Nibu AS, 924 748 842, Asker, Norge	250	100%
Skandinavisk Beslagskompani AB 556598-6618, Stockholm	3 000	100%
S:t Eriks		
Volati Infrastruktur AB, 559162-9612, Stockholm	997	99,7%
Stenentreprenader i Hesselholm AB, 556509-4702, Hesselholm	5 000	100%
S:t Eriks Group AB, 556993-9829, Staffanstorps	782 500	100%
S:t Eriks Holding AB, 556793-4970, Staffanstorps	1 000 000	100%
S:t Eriks AB, 556203-4750, Staffanstorps	22 222	100%
NoFo2 AB, 556777-2255, Staffanstorps	100 000	100%
NoFo3 AB, 556777-6736, Staffanstorps	100 000	100%
S:t Eriks Norge AS, 990918635, Slattum, Norge	1 000	100%
Vinninga Cementvarufabrik AB, 556693-3957, Vinninga	300	100%
Nordskiffer AB, 556443-1103, Höganäs	1 000	100%
Håle Stenbrott AB, 556949-2068, Staffanstorps	500	100%
S:t Eriks Blommedal, 559245-5504, Staffanstorps	250	100%
S:t Eriks Stenåsen AB, 559300-7262, Staffanstorps	25 000	100%
Byggsystem Direkt Sverige AB, 556674-6417, Laholm	6 000	100%
Betong Direkt Sverige AB, 556737-7295, Laholm	1 000	100%
MEAG VA-system AB, 556166-1454, Västerås	50 000	100%
Gunnar Prefab AB, 556265-6677, Rättvik	1 000	100%
Tornum Group		
Volati Agri Holding AB, 559214-8638, Kvänum	470	94%
Volati Agri AB, 556744-8955, Kvänum	1 000	100%
Tornum AB, 556552-1399, Kvänum	1 000	100%
Tornum Polska Sp. z o.o., 7752500766, Kutno, Polen	100	100%
Tornum Kft., 01-09-880602, Debrecen, Ungern	100	100%
SIA Tornum, 40203393692, Akācijas, Lettland	5 000	100%
Tornum S.R.L., 24851384, Bukarest, Rumänien	100	100%
OOO Tornum, 1123444005640, Volgograd, Ryssland	100	100%
Tornum LLC, 38908992, Kiev, Ukraina	100	100%
JPT Industria Oy, 2161684-0, Ilmajoki, Finland	30	100%
Apisa, B22005524, Huesca, Spanien	69 602	100%
Equisa B48155907, Huesca, Spanien	1 000	100%
Tornum Asia Co., Ltd., 0105559188441, Bangkok, Thailand	-	100%
Volati Agri 1 AB, 559372-3918, Kvänum	920	92%
Terästorni OY, 2012386-8, Lappenranta, Finland	1 000	100%
SIMEZA SLU, B50035294, Zaragosa, Spanien	10 000	100%
Tornum LTD, 03703617, Great Britain	8	100%
Volati Communication		
Volati Communication Holding AB, 559322-1640, Mora	7 977 600	99,7%
Scanhold AB, 556932-4725, Mora	102 686	100%
Scanmast AB, 556775-5938, Mora	120 000	100%



Noter – konsernen

Dotterforetag, org.nr., säte	Antal	Andel
Scanmast AS, 915 115 829, Österås	100	100%
Scanmast Oy, 3256147-8, Helsingfors, Finland	1 000	100%
MAFI Group AB, 556679-4417, Mora	2 165	100%
MAFI US Inc, 7331918, Lewisville, USA	1 000	100%
MAFI AB, 556441-9140, Mora	1 000	100%
MAFI Shanghai Trading Ltd, 91310115MA1K4E7P69, Shanghai, Kina	-	100%
MAFI Norge AS, 998531713, Oslo, Norge	1 000	100%
MAFI East Africa Ltd, PVT-LRU2J5E, Nairobi, Kenya	1 000	100%
MAFI Mexico, MFI2202171M5, Guadalajara, Mexico	10 000	100%
MAFI India Ltd, U26109HR2023FTC113905, HARYANA, Indien	1 730 000	100%
Övriga		
LHJHA Förvaltning AB, 556722-1410, Stockholm	300 000	100%
Oxid Finans AB, 556683-6812, Stockholm	1 000	100%
Piplöken 3 AB, 556714-0123, Stockholm	1 000	100%
Volati 2 AB, 556809-7975, Stockholm	1 051 854	100%
Volati Angelo AB, 556151-8258, Stockholm	5 000	100%
Volati Bok Holding AB, 559233-6746, Stockholm	1 000	100%
Volati Finans AB, 556762-3334, Stockholm	1 000	100%
Volati Industri AB, 556880-6235, Stockholm	500	100%
Volati Italiano AB, 556345-3108, Stockholm	100 000	100%
Volati Konsument AB, 556947-0064, Stockholm	1 000	100%
Volati Ostran AB, 556036-8101, Stockholm	25 000	100%
Volati Tako AB 556495-9327, Stockholm	5 000	100%

Per balansdagen finns inom koncernens plattformar och affärsområden innehav utan bestämmande inflytande vilket är en del av Volatis affärsmodell att genom saminvesteringar skapa ett gemensamt intresse med nyckelpersoner inom koncernen.

Per 31 december	Innehav utan bestämmande inflytande, %	
	2023	2022
Salix Group AB	2,5	2,5
Volati 1 Holding AB	4,0	4,0
Volati Industri AB	-	2,0
Volati Luftbehandling AB	6,0	4,0
Volati Agri 1 AB	8,0	8,0
Volati Agri Holding AB	6,0	-
Volati Communication AB	0,3	-
Volati Infrastruktur AB	0,3	2,0

Skuld till innehav utan bestämmande inflytande med sälloptionsrätt uppgick per balansdagen till 174 Mkr (169) och skuld till övriga innehav utan bestämmande inflytande uppgick till 9 Mkr (17). Årets resultat hänförligt till innehav utan bestämmande inflytande uppgick till 12 Mkr (17).

Årets utdelningar hänförliga till innehav utan bestämmande inflytande uppgick till 9 Mkr (2).

För ytterligare information om innehav utan bestämmande inflytande se not 1, 21 och 24.

Noter – koncernen

NOT 24 | Viktige antaganden

De viktigste antagandene om fremtiden i oppskattninger på balansdagen berør:

Prøving av redovisat värde på goodwill

Värdet på dotterbolag inklusive goodwill prøves årligen gjennom å berekne ett återvinningsvärde, det vill säga ett nyttjandevärde för respektive bolag. Beräkning av dessa värden kräver att flera antaganden om framtida förhållanden och uppskattningar av parametrar görs, såsom diskonteringsränta och framtida kassaflöde. En beskrivning av tillvägagångssättet återfinns i not 10. Bedömningen är att inga rimliga förändringar i viktiga antaganden leder till att det beräknade återvinningsvärdet blir lägre än redovisat värde. Även om nedskrivningsprövningen innebär antaganden om framtiden bedöms detta inte innebära en betydande risk för en väsentlig justering av de redovisade beloppen för goodwill under nästkommande räkenskapsår.

Redovisat värde på goodwill på balansdagen uppgår 2023 till 1 797 Mkr (1 708). Goodwill redovisad i koncernen hänförs i samtliga fall till respektive koncernföretag då ytterligare nedbrytning till under denna nivå inte bedöms som relevant.

Rörelseförvärv

Volati genomför löpande förvärv av verksamheter. I samband med förvärven upprättas en förvärvsanalys där tillgångar och skulder ska värderas till verkligt värde. Denna värdering baseras till viss del på företagsledningens bedömning av det förvärvade bolagets framtida intjäningsförmåga. För vissa förvärv finns så kallade tilläggsköpeskillingar som baseras på utfallet av det förvärvade bolagets kommande resultat under en förutbestämd period. Regelbundet utvärderas det verkliga värdet av det skuldförda beloppet för tilläggsköpeskillingar som innehåller företagsledningens bedömning om framtida resultatutveckling för förvärvet. En felaktig bedömning av ovanstående kan leda till att förvärvade tillgångar och skulder för tilläggsköpeskillingar är över- eller undervärderade.

För ytterligare information hänvisas till not 4, Rörelseförvärv.

Säljoptioner

Volati redovisar en skuld för de säljoptioner som kan nyttjas av aktieägare till innehav utan bestämmande inflytande. Skulden värderas löpande till verkligt

värde via eget kapital och beräkningen kräver företagsledningens utvärdering av bland annat vinstmultiplar för de verksamheter där säljoptioner finns. Redovisat värde på skulden på balansdagen uppgår 2023 till 174 Mkr (169). En felaktig bedömning av ovanstående kan leda till att den redovisade skulden för säljoptionerna är över- eller undervärderade vilket skulle kunna ha en väsentlig effekt på bolagets finansiella ställning. För mer information hänvisas till not 21.

Förlängningsoptioner och diskonteringsränta

Införandet av IFRS 16 under 2019 innebär att nya viktiga antaganden gällande bedömning av förlängningsoptioner samt diskonteringsräntor skett. Inom Volati koncernen har bedömningen av förlängningsoptionerna avseende nyttjanderättstillgångar beaktats där det med en rimlig säkerhet bedöms vara sannolikt att förlängningsoptionen kommer att utnyttjas. Även användandet av diskonteringsräntan på leasingen har en bedömning i sig i form av vilken tillgång den avser, finansiell risk samt längd i form av antal år på underliggande marknadsränta. En felaktig bedömning av ovanstående kan leda till att nyttjanderättstillgångar och leasing skulder är över- eller undervärderade.

NOT 25 | Händelser efter balansdagen

Den 25 januari slutfördes förvärvet av Trejon Försäljnings AB. Bolaget omsatte cirka 300 Mkr under 2022/2023. Den 29 februari 2024 förvärvades samtliga aktier i Beslag Design AB. Bolaget omsatte cirka 190 Mkr under 2023.

NOT 26 | Närstående relationer

Personalkostnader till de styrelseledamöter och ledande befattningshavare som också är aktieägare framgår av not 5.

Under året har två enheter hyrt lokaler från bolag ägda av ledamot i Volatis styrelse. Hyran för dessa lokaler uppgick under året till 6 Mkr (6).

I början av året återköpte Volati 20 aktier (motsvarande 2 procent) i Volati Infrastruktur AB från närstående i bolaget. I april 2023 avyttrade Volati 22 390 228 aktier i Volati Communication Holding AB

till nærstående i bolaget. I juni 2023 återköpte Volati 10 000 aktier i Volati Industri AB från nærstående i bolaget. I juni 2023 avyttrade Volati 30 aktier i Volati Agri Holding AB till nærstående i bolaget. I september 2023 avyttrade Volati tre aktier i Volati Infrastruktur AB till nærstående i bolaget. I december 2023 avyttrade Volati 20 aktier i Volati Luftbehandling Holding AB till nærstående i dotterbolaget

Under april 2023 emitterades 100 188 tekningsoptioner i Volati AB till nyckelpersoner i Volati AB.

Emissionen av tekningsoptioner skedde i enlighet med beslut fattade vid ordinarie bolagsstämma den 26 april 2023. Dessa transaktioner är en del av Volatis affärsmodell att genom saminvesteringar skapa ett gemensamt intresse med nyckelpersoner inom dess enheter eller affärsområden. Samtliga transaktioner har genomförts till marknadsmässiga villkor.

Det förekommer inga lån från eller till minoritetsägare till dotterbolag till Volati AB.

Not 27 | Alternativa nyckeltal

I de finansiella rapporter som Volati avger finns alternativa nyckeltal angivna, vilka kompletterar de mått som definieras eller specificeras i tillämpliga regler för finansiell rapportering såsom intäkter, vinst eller förlust eller vinst per aktie. Alternativa nyckeltal anges då de i sina sammanhang ger tydligare eller mer fördjupad information än de mått som definieras i tillämpliga regler för finansiell rapportering. Utgångspunkten för lämnade alternativa nyckeltal är att de används av företagsledningen för att bedöma den finansiella utvecklingen och därmed anses ge analytiker och andra intressenter värdefull information.

Volati använder regelbundet alternativa nyckeltal som ett komplement till de nyckeltal som generellt utgör god redovisningssed. De alternativa nyckeltalen härleds från Volatis koncernredovisning och är inte mått på finansiella resultat eller likviditet i enlighet med IFRS, varför de inte bör betraktas som alternativ till nettoresultat, rörelseresultatet eller andra nyckeltal som härleds i enlighet med IFRS eller som ett alternativ till kassaflöde som ett mått på koncernens likviditet.

Nedanstående tabell redogör för definitionen av Volatis nyckeltal. Beräkningen av de alternativa nyckeltalen framgår separat nedan.

Icke-IFRS nyckeltal och resultatmått	Beskrivning	Motivering
EBITDA	Avser rörelseresultatet före avskrivningar och nedskrivningar.	EBITDA används tillsammans med EBITA för att tydliggöra resultatet före effekter från avskrivningar och nedskrivningar samt avskrivningar på förvävsrelaterade immateriella tillgångar, detta för att ge en bild av vinst genererad av den löpande verksamheten.
Jämförelsestörande poster	Transaktionsrelaterade kostnader, omstruktureringskostnader, omvärderingar av köpeskillingar, realisationsresultat vid försäljning av verksamheter och anläggningstillgångar, samt övriga intäkter och kostnader som betraktas att vara av engångsnatur.	Jämförelsestörande poster representerar intäkter och kostnader som inte är hänförliga till den underliggande prestationen i verksamheten.
Justerad EBITDA	Beräknas som EBITDA exklusive IFRS 16 justeringar för de senaste tolv månaderna per aktuell bokslutstidpunkt för de bolag som ingick i koncernen vid bokslutsdagen, som om de varit ägda under senaste tolv månadersperioden justerad för jämförelsestörande poster såsom transaktionsrelaterade kostnader, omstruktureringskostnader, omvärderingar av tilläggsköpeskillingar, realisationsresultat vid försäljning av verksamheter och anläggningstillgångar samt andra intäkter och kostnader som betraktas att vara av engångsnatur.	Justerad EBITDA ger ledningen och investerare en bild av storleken på verksamheterna som ingår i koncernen vid bokslutsdagen då denna är rensad för poster som ej är direkt hänförliga till den löpande verksamheten. Nyckeltalet används även i våra covenantberäkningar till bank.



Noter – koncernen

Icke-IFRS nyckeltal och resultatmått	Beskrivning	Motivering
EBITA	Avser rörelseresultat före avskrivningar hänförliga till förvärvade materiella och immateriella övervärden och nedskrivningar.	EBITA ger tillsammans med EBITDA en bild av vinst genererad av den löpande verksamheten.
EBITA exkl. jämförelsestörande poster	Beräknas som EBITA justerat för transaktionsrelaterade kostnader, omstrukturingskostnader, omvärderingar av köpeskillingar, realisationsresultat vid försäljning av verksamheter och anläggningstillgångar, samt övriga intäkter och kostnader som betraktas att vara av engångsnatur.	Nyckeltalet används av ledningen vid övervakning av den underliggande resultatstillväxten för koncernen.
EBITA-tillväxt per stamaktie	Beräknas som EBITA dividerat med antal utestående stamaktier vid periodens utgång jämfört med motsvarande period föregående år.	Nyckeltalet används för att åskådliggöra vinst per stamaktie genererad av den löpande verksamheten.
Organisk nettoomsättningstillväxt	Beräknas som nettoomsättning, justerat för förvärvad och avyttrad nettoomsättning samt valutaeffekter, under perioden, jämfört med nettoomsättning motsvarande period föregående år som om verksamheterna varit ägda under motsvarande tid i jämförelseperioden som de ingår med i legal konsolidering innevarande period.	Nyckeltalet används av ledningen vid övervakning av den underliggande nettoomsättningstillväxten i nuvarande verksamheter.
Organisk EBITA-tillväxt	Beräknas som EBITA, exkl. jämförelsestörande poster, justerat för totalt förvärvad och avyttrad EBITA och valutaeffekter, under perioden jämfört med EBITA exkl. jämförelsestörande poster motsvarande period föregående år, som om verksamheterna varit ägda under motsvarande tid i jämförelseperioden som de ingår med i legal konsolidering innevarande period.	Nyckeltalet används av ledningen vid övervakning av den underliggande resultatstillväxten i nuvarande verksamheter.
Avkastning på eget kapital	Periodens resultat (inklusive innehav utan bestämmande inflytandes andel) dividerat med genomsnittligt eget kapital för de senaste fyra kvartalen (inklusive innehav utan bestämmande inflytandes andel).	Visar avkastningen som genererats på det totala kapital som aktieägarna har investerat i bolaget.
Avkastning på justerat eget kapital	Periodens resultat (inklusive innehav utan bestämmande inflytandes andel) minus preferensutdelning dividerat med genomsnittligt eget kapital för de senaste fyra kvartalen (inklusive innehav utan bestämmande inflytandes andel) minus preferensaktiekapital.	Visar den underliggande avkastningen som genererats på det stamaktiekapital som stamaktieägarna har investerat i bolaget.
Avkastning på sysselsatt kapital (ROCE exkl. GW)	Rörelseresultat före avskrivningar hänförliga till förvärvade övervärden och nedskrivningar exklusive jämförelsestörande poster för de senaste tolv månaderna dividerat med genomsnittligt sysselsatt kapital för de senaste tolv månaderna.	Visar avkastningen som affärsområdet respektive koncernen genererat på det sysselsatta kapitalet utan hänsyn till förvärvsrelaterade immateriella tillgångar med obestämbar nyttjandetid.
Avkastning på sysselsatt kapital inkl. goodwill (ROCE inkl GW)	Rörelseresultat före avskrivningar hänförliga till förvärvade övervärden och nedskrivningar exklusive jämförelsestörande poster för de senaste tolv månaderna dividerat med genomsnittligt sysselsatt kapital inklusive goodwill och övriga immateriella tillgångar med obestämbar nyttjandetid för de senaste tolv månaderna.	Visar avkastningen som affärsområdet respektive koncernen genererat på det sysselsatta kapitalet.
Soliditet	Eget kapital (inklusive innehav utan bestämmande inflytandes andel) i procent av balansomslutningen.	Nyckeltalet kan användas för bedömning av finansiell risk.
Kassaflödesgenerering	Beräknas som operativt kassaflöde för de senaste tolv månaderna dividerat med EBITDA exklusive IFRS 16.	Kassaflödesgenerering används av ledningen för att följa hur effektivt Bolaget hanterar rörelsekapital och löpande investeringar.
Operativt kassaflöde	Beräknas som EBITDA exklusive IFRS 16 justerat för ej likvida poster minus nettot av investeringar i och sålda materiella och immateriella anläggningstillgångar samt justering för kassaflöde från förändring av rörelsekapital exklusive IFRS 16.	Det operativa kassaflödet används av ledningen för att följa kassaflödet som den löpande verksamheten genererar.
Nettoskuld/Justerad EBITDA	Nettoskuld exklusive IFRS 16 justeringar vid periodens utgång i förhållande till Justerad EBITDA för perioden.	Nyckeltalet kan användas för bedömning av finansiell risk.



Noter – koncernen

Beräkning av de alternativa nyckeltalen framgår av nedanstående tabeller.

Jämförelsestörande poster, Mkr	Helår 2023	Helår 2022
Transaktionskostnader	-4	-12
Omstruktureringarkostnader	-22	-1
Omvärdering tilläggsköpeskillning	-2	-8
Realisationsresultat från avyttring verksamheter och anläggningstillgångar	5	3
Nedskrivningar av tillgångar i Ukraina och Ryssland	1	-4
Övriga intäkter och kostnader av engångsnatur	-4	-6
Jämförelsestörande poster	-27	-28

Justerad EBITDA, Mkr	Helår 2023	Helår 2022
EBITDA	999	956
Återlägg av IFRS1.6 effekt	-179	-164
Förvärvade bolag	25	39
Återlägg av jämförelsestörande poster	27	28
Justerad EBITDA	872	859

Beräkning av organisk tillväxt i nettoomsättning, %	Helår 2023	Helår 2022
Nettoomsättning	7 796	7 751
Total förvärvad/avytttrad nettoomsättning	-360	-1 163
Valutaeffekt	-54	-102
Jämförelsetal mot föregående år	7 382	6 486
Organisk tillväxt i nettoomsättning, %	-5	3

Beräkning av organisk tillväxt i EBITA, %	Helår 2023	Helår 2022
EBITA	733	710
Justerad för jämförelsestörande poster	27	28
EBITA exkl. jämförelsestörande poster	760	737
Total förvärvad/avytttrad EBITA	-55	-112
Valutaeffekt	-5	-8
Jämförelsetal mot föregående år	699	617
Organisk tillväxt i EBITA, %	-5	-8

Beräkning av EBITA-tillväxt per stamaktie, %	Helår 2023	Helår 2022
EBITA	733	710
Antal utestående stamaktier vid periodens utgång	79 406 571	79 406 571
EBITA per stamaktie, kr	9,23	8,94
EBITA per stamaktie för motsvarande period föregående år	8,94	8,36
EBITA-tillväxt per stamaktie, %	3	7

Resultat per stamaktie före och efter utspädning	Helår 2023	Helår 2022
Periodens resultat hänförligt till moderbolagets ägare	356	417
Avdrag för utdelning preferensaktie	64	64
Periodens resultat hänförligt till moderbolagets ägare, justerat för preferensutdelning	292	352
Genomsnittligt antal stamaktier	79 406 571	79 406 571
Resultat per stamaktie, kr	3,68	4,44



Noter – koncernen

Beräkning av avkastning på eget kapital	Helår 2023	Helår 2022
(A) Årets resultat, rullande 12 månader inklusive innehav utan bestämmande inflytande	368	433
Justerings för preferensutdelning, inklusive upplupen men ännu ej utdelad	-64	-64
(B) Årets resultat, justerat	304	369
(C) Genomsnittligt totalt EK	2 181	1 992
(D) Genomsnittligt justerat EK	1 353	1 164
(A/C) Avkastning på totalt EK, %	17	22
(B/D) Avkastning på justerat EK, %	22	32

Beräkning av soliditet	Helår 2023	Helår 2022
Eget kapital inklusive innehav utan bestämmande inflytande	2 206	2 136
Balansomslutning	6 552	6 686
Soliditet, %	34	32

Beräkning av operativt kassaflöde och kassaflödesgenerering	Helår 2023	Helår 2022
EBITDA	999	956
Återlägg IFRS 16 effekt	-179	-164
(A) EBITDA exkl IFRS16 effekt	820	792
(B) justering för ej likvida poster	-4	-7
Förändring av rörelsekapital	117	-274
Nettoinvesteringar i materiella och immateriella anläggningstillgångar	-96	-79
(C) Operativt kassaflöde	836	431
(C/A) Kassaflödesgenerering, %	102	54

Beräkning av nettoskuldssättning / Justerad EBITDA, ggr	Helår 2023	Helår 2022
Nettoskuldssättning		
Likvida medel och övriga räntebärande tillgångar	-100	-231
Långfristiga räntebärande skulder	1 774	61
Kortfristiga räntebärande skulder	39	1 801
Nettoskuldssättning	1 713	1 632
Justerad EBITDA	872	859
Nettoskuldssättning/Justerad EBITDA, ggr	2,0	1,9



Noter – konsernen

ROCE %, beräknd per sista december 2023	Salix Group	Ettiketto Group	Industri	Centrala kostnader	Volati KC
¹⁾ EBITA R12	269	159	385	-53	760
Sysselsatt kapital per sista december 2023					
Immateriella anläggningstillgångar	1 176	377	1 193		2 728
Justering för GW, patent/teknologi, varumärken	-1 167	-374	-1 146		-2 670
Materiella anläggningstillgångar	46	64	302		412
Nyttjanderättstillgångar	235	78	252		571
Rörelsefordringar	1 164	202	1 225		2 592
Rörelseskulder	-503	-108	-632		-1 250
Sysselsatt kapital per sista december 2023	951	239	1 195		2 384
Justering till genomsnittligt sysselsatt kapital för de senaste 12 månaderna	139	-1	-64		75
¹⁾ Genomsnittligt sysselsatt kapital för de senaste 12 månaderna	1 090	238	1 131		2 459
ROCE exkl. GW ^{1)/2)}, %	25	67	34		31
³⁾ Genomsnittligt sysselsatt kapital för de senaste 12 månaderna inkl. GW och övriga immateriella tillgångar med obestämbar nyttjandetid	2 100	476	1 747		4 286
ROCE inkl. GW ^{1)/3)}, %	13	33	22		18
ROCE %, beräknd per sista december 2022					
¹⁾ EBITA R12	296	137	358	-54	737
Sysselsatt kapital per sista december 2022					
Immateriella anläggningstillgångar	1 165	399	1 081		2 646
Justering för GW, patent/teknologi, varumärken	-1 159	-397	-1 046		-2 602
Materiella anläggningstillgångar	51	58	273		383
Nyttjanderättstillgångar	251	72	248		580
Rörelsefordringar	1 354	233	1 181		2 770
Rörelseskulder	-572	-125	-675		-1 380
Sysselsatt kapital per sista december 2022	1 091	240	1 062		2 397
Justering till genomsnittligt sysselsatt kapital för de senaste 12 månaderna	55	-1	-23		24
²⁾ Genomsnittligt sysselsatt kapital för de senaste 12 månaderna	1 146	240	1 039		2 421
ROCE exkl. GW ^{1)/2)}, %	26	57	34		30
³⁾ Genomsnittligt sysselsatt kapital för de senaste 12 månaderna inkl. GW och övriga immateriella tillgångar med obestämbar nyttjandetid	2 113	496	1 599		4 160
ROCE inkl. GW ^{1)/3)}, %	14	28	22		18



Finansiella rapporter – moderbolaget

Moderbolagets resultaträkning

Mkr	Not	2023	2022
Rörelsens intäkter			
Nettoomsättning		17	23
Rörelsens kostnader			
Övriga externa kostnader	2	-19	-23
Personalkostnader	3	-32	-32
Övriga rörelsekostnader		-1	-2
Avskrivning av materiella anläggningstillgångar		0	0
Rörelseresultat		-36	-35
Resultat från finansiella investeringar			
Resultat från andelar i koncernföretag	4	82	81
Ränteintäkter och liknande intäkter	5	189	90
Räntekostnader och liknande kostnader	6	-112	-45
Resultat efter finansiella poster		123	91
Bokslutsdispositioner	7	32	45
Skatt	8	0	-2
Årets resultat		155	134

Moderbolagets rapport över totalresultat

Mkr	Not	2023	2022
Årets resultat och Årets summa totalresultat		155	134



Rapport över finansiell ställning för moderbolaget

Mkr	Not	2023-12-31	2022-12-31
TILLGÅNGAR			
Anläggningstillgångar			
Materiella anläggningstillgångar	9	0	0
Andra aktier och andelar		1	1
Övriga långfristiga finansiella tillgångar		3	3
Andelar i dotterbolag	10	1 697	1 467
Summa anläggningstillgångar		1 702	1 471
Omsättningstillgångar			
Fordringar hos koncernföretag		3 134	3 436
Förutbetalda kostnader och upplupna intäkter		3	3
Aktuella skattefordringar		1	0
Övriga fordringar		-	0
Likvida medel		1	42
Summa omsättningstillgångar		3 138	3 481
Summa tillgångar		4 841	4 952
EGET KAPITAL OCH SKULDER			
Eget kapital	11		
<i>Bundet eget kapital</i>			
Aktiekapital		10	10
<i>Fritt eget kapital</i>			
Överkursfond		2 376	2 376
Balanserat resultat		-128	-54
Årets resultat		155	134
Summa eget kapital		2 414	2 467
Obeskattade reserver			
Periodiseringsfonder		0	49
Skulder			
<i>Långfristiga Skulder</i>			
Långfristiga ej räntebärande skulder		16	22
Långfristiga räntebärande skulder		1 708	-
Pensionsåtaganden		3	3
Summa långfristiga skulder		1 727	25
<i>Kortfristiga skulder</i>			
Skulder till koncernföretag		674	731
Leverantörsskulder		1	2
Aktuella skatteskulder		-	2
Kortfristiga räntebärande skulder		-	1 647
Övriga kortfristiga skulder		21	10
Upplupna kostnader och förutbetalda intäkter	13	21	19
Summa kortfristiga skulder		700	2 412
Summa eget kapital och skulder		4 841	4 952

Information om moderbolagets ställda säkerheter och eventalförpliktelser, se not 12.



Finansiella rapporter – moderbolaget

Rapport över kassaflöden för moderbolaget

Mkr	2023	2022
Den löpande verksamheten		
Resultat efter finansiella poster	123	91
Justering för poster som inte ingår i kassaflödet, m.m.		
Avskrivningar	0	0
Återläggning av utdelning från dotterbolag	-82	-65
Återläggning nedskrivning av aktier i dotterbolag	-	1
Återläggning realisationsresultat avyttring av aktier i dotterbolag	-	-10
Återläggning likvidationsresultat	-	-8
Återläggning av finansiella poster	-77	-48
Totala justeringar för poster som inte ingår i kassaflödet	-159	-129
Erlagd ränta	-105	-35
Erhållen ränta	5	2
Betald skatt	-2	0
Kassaflöde från den löpande verksamheten före förändringar av rörelsekapitalet	-139	-70
Kassaflöde från förändring av rörelsekapitalet		
Förändring av fordringar	0	-1
Förändring av rörelseskulder	0	1
Kassaflöde från förändring av rörelsekapitalet	0	0
Kassaflöde från den löpande verksamheten	-139	-70
Investeringsverksamheten		
Investeringar i materiella anläggningstillgångar	-	0
Investeringar i dotterföretag	-156	-119
Avyttrade dotterföretag	-	16
Erhållen utdelning	-	47
Kassaflöde från investeringsverksamheten	-156	-57
Finansieringsverksamheten		
Transaktionskostnader för sakutdelning	-	-2
Lämnad utdelning	-207	-199
Förändring mellanhavande med koncernföretag	398	-271
Incitamentsprogram	-1	-
Upptagna lån	65	550
Kassaflöde från finansieringsverksamheten	254	77
Årets kassaflöde	-40	-50
Likvida medel vid årets början	42	91
Likvida medel vid årets slut	1	42



Moderbolagets förändringar i eget kapital

Mkr	Aktie- kapital	Överkursfond	Balanserat resultat	Årets resultat	Summa eget kapital
Utgående balans 2021-12-31	10	2 376	36	111	2 534
Övriga vinstdispositioner	-	-	111	-111	0
Utdelning stamaktier	-	-	-135	-	-135
Utdelning preferensaktier	-	-	-64	-	-64
Sakudelning Bokusgruppen	-	-	-2	-	-2
Årets totalresultat	-	-	-	134	134
Utgående balans 2022-12-31	10	2 376	-54	134	2 467
Övriga vinstdispositioner	-	-	134	-134	0
Utdelning stamaktier	-	-	-143	-	-143
Utdelning preferensaktier	-	-	-64	-	-64
Incitamentsprogram	-	-	-1	-	-1
Årets totalresultat	-	-	-	155	155
Utgående balans 2023-12-31	10	2 376	-128	155	2 414

Noter – moderbolaget

Noter till moderbolagsredovisningen

NOT 1 | Redovisningsprinsiper

Moderbolaget har upprättat sin årsredovisning enligt årsredovisningslagen (1995:1554) och Redovisningsrådets rekommendationer RFR 2 Redovisning för juridisk person samt Akutgruppens uttalanden. RFR 2 innebär att moderbolaget i årsredovisningen för den juridiska personen skall tillämpa samtliga av EU godkända IFRS och uttalanden så långt detta är möjligt inom ramen för Årsredovisningslagen och med hänsyn till sambandet mellan redovisning och beskattning. Rekommendationen anger vilka undantag och tillägg som skall göras från IFRS och bolaget har valt att tillämpa undantaget för IFRS 9 i redovisningen. Skillnaderna mellan koncernens och moderbolagets redovisningsprinciper framgår nedan.

De nedan angivna redovisningsprinciperna för moderbolaget har tillämpats konsekvent på samtliga perioder som presenteras i moderbolagets finansiella rapporter.

Intäktsredovisning

Utdelningar till moderbolaget intäktsförs.

Leasing

Moderbolaget tillämpar lätttnadsregeln i RFR 2 och redovisar leasingavgifter som kostnad linjärt över leasingperioden.

Materiella anläggningstillgångar

Moderbolaget redovisar materiella anläggningstillgångar till anskaffningsvärde efter avdrag för ackumulerade avskrivningar och eventuella nedskrivningar.

Avskrivningsprinciper

Avskrivning sker linjärt över tillgångens beräknade nyttjandeperiod.

	Antal år
Inventarier	3–10

Bedömning av en tillgångs restvärde och nyttjandeperiod görs årligen.

Finansiella instrument

Moderbolaget tillämpar de lätttnadsregler som finns i RFR 2 avseende IFRS 9 och finansiella instrument redovisas därför till anskaffningsvärde med avdrag för eventuella nedskrivningar.

Koncernbidrag

Moderbolaget redovisar erhållna och lämnade koncernbidrag som bokslutsdisposition i resultaträkningen.

Skatt

Uppskjuten skattefordran avseende underskottsavdrag eller andra framtida skattemässiga avdrag redovisas i den utsträckning det är sannolikt att avdraget kan avräknas mot överskott vid framtida beskattning.

Andelar i dotterbolag

Endast i det fall dotterbolagets värde understiger nyttjandevärdet enligt not 10 i noter till koncernredovisningen sker nedskrivning av det bokförda värdet på andelarna i moderbolaget.

NOT 2 | Arvode och kostnadsersättning till revisorer

Ernst & Young AB	2023	2022
Revisionsuppdraget	2	1
Revisionsverksamhet utöver revisionsuppdraget	0	1
	2	3

Med revisionsuppdrag avses granskning av årsredovisningen och bokföringen samt styrelsens och verkställande direktörs förvaltning, övriga arbetsuppgifter som det ankommer på bolagets revisor att utföra samt rådgivning eller annat biträde som föranleds av iakttagelser vid sådan granskning eller genomförandet av sådana övriga arbetsuppgifter. Allt annat är andra uppdrag.



NOT 3 | Anställda och personalkostnader

Medelantalet anställda i moderbolaget har varit 15 (15) varav 7 (7) män. Vid utgången av 2023 är 3 av de ledande befattningshavarna anställda i moderbolaget. 2 är anställda i koncernen (Salix Group & Ettiket Group).

	2023	2022
Löner och andra ersättningar		
Styrelse och vd	6	5
Övriga anställda	15	16
	20	21

Sociala kostnader

	2023	2022
Sociala kostnader enligt lag och avtal	6	7
Pensionskostnader för styrelse och vd (inkl. löneskatt)	0	0
Övriga pensionskostnader	4	3
	11	10

NOT 4 | Resultat från andelar i dotterbolag

	2023	2022
Utdelning från dotterbolag	82	83
Nedskrivning andelar i dotterbolag	-	-1
	82	81

NOT 5 | Ränteintäkter och liknande intäkter

	2023	2022
Ränteintäkter från koncernföretag	189	90
	189	90

NOT 6 | Räntekostnader och liknande kostnader

	2023	2022
Räntekostnader till koncernföretag	-11	0
Räntekostnader på lån	-85	-33
Övriga räntekostnader	-15	-9
Valutakursförluster	-0	-2
Övriga finansiella kostnader	0	0
	-112	-45

NOT 7 | Bokslutsdispositioner

	2023	2022
Lämnat koncernbidrag	-17	-
Erhållet koncernbidrag	-	45
Förändring av periodiseringsfond	48	0
Förändring av överavskrivningar	0	0
	32	45

NOT 8 | Skatter

	2023	2022
Aktuell skattekostnad	0	-1
Uppskjuten skatt	0	-2
Årets skattekostnad	0	-2

	2023	2022
Avstämning effektiv skatt		
Resultat före skatt	154	136
Skatt enligt gällande skattesats	-32	-28
Skatteeffekt från ej skattepliktiga intäkter	17	17
Skatteeffekt från ej avdragsgilla kostnader	0	-1
Mottaget skattepliktigt räntenetto	16	10
Skatteeffekt från övrigt	-1	-
Redovisad effektiv skatt	0	-2



Noter – moderbolaget

NOT 9 | Materiella anleggningstillgångar

Inventarier	2023	2022
Akkumulerte anskaffningsvärden		
Ingående anskaffningsvärde	0	1
Investeringar	-	0
Avyttringar	-	0
Utgående akkumulerte anskaffningsvärden	0	0
Akkumulerte avskrivningar enligt plan		
Ingående avskrivningar	0	0
Årets avskrivningar	0	0
Avyttringar	-	0
Utgående akkumulerte avskrivningar	0	0
Utgående planenlig restvärde	0	0

NOT 10 | Andelar i konsernföretag

Akkumulerte anskaffningsvärden	2023	2022
Per 1 januari	1 467	1 285
Aktieägartillskott	81	63
Avyttring av dotterbolag	-	-7
Förvärv dotterbolag	100	-
Transaksjoner med ägare	50	127
Nedskrivning	-	-1
Per 31 december	1 697	1 467

Dotterföretag, org.nr., säte	Antal	Andel	Bokfört värde	
			2023	2022
Salix Group AB, 559016-1500, Malmö	97 531 303	97,5%	703	703
Volati 2 AB, 556809-7975, Stockholm	1 051 854	100%	5	5
Volati Bok Holding AB, 559233-6746, Stockholm	1 000	100%	1	1
Volati Finans AB, 556762-3334, Stockholm	1 000	100%	23	23
Volati Industri AB, 556880-6235, Stockholm	500	100%	783	733
Volati Konsument AB, 556947-0064, Stockholm	1 000	100%	1	1
Volati 1 Holding AB, 559026-2282, Stockholm	480	96%	181	-
			1 697	1 467



NOT 11 | Eget kapital

Utdelning

Under 2023 beslutade Volati AB att lämna utdelning om 143 Mkr (135) till stamaktieägarna och 64 Mkr (64) utdelning till preferensaktieägarna.

Balanserade vinstmedel

Balanserade vinstmedel utgörs av föregående års fria egna kapital. Dessa utgör tillsammans med årets resultat summa fritt eget kapital d.v.s. det belopp som finns tillgängligt för utdelning till aktieägarna.

Förslag till vinstdisposition

För styrelsens förslag till vinstdisposition se vinstdispositionen i förvaltningsberättelsen i denna årsredovisning, samt nedan.

Styrelsen föreslår att:

	Kr
Balanserade vinstmedel	-127 637 943,66
Årets resultat	154 606 923,06
Överkursfond	2 376 398 417,10
Behandlas så att:	
Till aktieägarna utdelas 1,90 kr per stamaktie, totalt	150 872 484,90
Till aktieägarna utdelas 40 kr per preferensaktie, totalt	64 150 960,00
I ny räkning överföres	2 188 343 951,60

NOT 12 | Ställda säkerheter och eventalförpliktelser

Ställda säkerheter	2023	2022
Aktier i dotterbolag	-	-
Ansvarsförbindelser	2023	2022
Hysesgaranti	13	17
Garantier för dotterbolag	-	-
	13	17

Se koncern not 22 för information om koncernens ställda säkerheter.

NOT 13 | Upplupna kostnader

Akkumulerade anskaffningsvärden	2023	2022
Upplupna personalkostnader	2	1
Upplupna sociala avgifter på upplupna personalkostnader	2	1
Upplupen skuld på utdelning preferensaktier	16	16
Övriga upplupna kostnader	2	1
	21	19

NOT 14 | Närståenderrelationer

Moderbolaget har en närståenderrelation med sina koncernföretag och ägare, se not 26 i notförteckningen för koncernen. Under året har koncernbidrag och utdelning mottagits från dotterbolag. Under året emitterades 100 188 teckningsoptioner i Volati AB till nyckelpersoner i Volati AB. Emissionen av teckningsoptioner skedde i enlighet med beslut fattade vid ordinarie bolagsstämma den 26 april 2023. Transaktionerna skedde till marknadsmässiga villkor. Vidare har moderbolaget fakturerat sina dotterbolag för utförda tjänster under året till ett belopp om 17 Mkr (21). Personalkostnader till ägare framgår av not 5 i notförteckningen för koncernen.



Styrelsens försäkran

Styrelsen och vd försäkrar härmed koncernredovisningen är upprättad i överensstämmelse med internationella redovisningsstandarder IFRS sådana de antagits av EU och ger en rättvisande bild av koncernens ställning och resultat. Årsredovisningen har upprättats i enlighet med god redovisningssed och ger en rättvisande bild av moderbolagets ställning och resultat. Förvaltningsberättelsen för koncernen och moderbolaget ger en rättvisande översikt över utvecklingen av koncernens och moderbolagets verksamhet, ställning och resultat samt beskriver väsentliga risker och osäkerhetsfaktorer som moderbolaget och de företag som ingår i koncernen står inför.

Stockholm den 22 mars 2024

Patrik Wahlén
Styrelsens ordförande

Karl Perlhagen
Styrelseledamot

Björn Garat
Styrelseledamot

Maria Edsman
Styrelseledamot

Christina Tillman
Styrelseledamot

Anna-Karin Celsing
Styrelseledamot

Magnus Sundström
Styrelseledamot

Andreas Stenbäck
Verkställande direktör

Vår revisionsberättelse har avgivits den 26 mars 2024

Ernst & Young AB

Rickard Andersson
Huvudansvarig revisor



Revisionsberättelse

Till bolagsstämman i Volati AB (publ.), org nr 556555-4317

Rapport om årsredovisningen och koncernredovisningen

Uttalanden

Vi har utfört en revision av årsredovisningen och koncernredovisningen för Volati AB (publ) för år 2023 med undantag för bolagsstyrningsrapporten och hållbarhetsrapporten på sidorna 80-93 respektive 52-75. Bolagets årsredovisning och koncernredovisning ingår på sidorna 47-150 i detta dokument.

Enligt vår uppfattning har årsredovisningen upprättats i enlighet med årsredovisningslagen och ger en i alla väsentliga avseenden rättvisande bild av moderbolagets finansiella ställning per den 31 december 2023 och av dess finansiella resultat och kassaflöde för året enligt årsredovisningslagen. Koncernredovisningen har upprättats i enlighet med årsredovisningslagen och ger en i alla väsentliga avseenden rättvisande bild av koncernens finansiella ställning per den

31 december 2023 och av dess finansiella resultat och kassaflöde för året enligt International Financial Reporting Standards (IFRS Redovisningsstandarder), så som de antagits av EU, och årsredovisningslagen. Våra uttalanden omfattar inte bolagsstyrningsrapporten och hållbarhetsrapporten på sidorna 80-93 respektive 52-75. Förvaltningsberättelsen är förenlig med årsredovisningens och koncernredovisningens övriga delar.

Vi tillstyrker därför att bolagsstämman fastställer resultaträkningen och rapport över finansiell ställning för moderbolaget och koncernen.

Våra uttalanden i denna rapport om årsredovisningen och koncernredovisningen är förenliga med innehållet i den kompletterande rapport som har överlämnats till moderbolagets revisionsutskott i enlighet med Revisorsförordningens (537/2014) artikel 11.

Grund för uttalanden

Vi har utfört revisionen enligt International Standards on Auditing (ISA) och god revisionssed i Sverige. Vårt ansvar enligt dessa standarder beskrivs närmare

i avsnittet Revisorns ansvar. Vi är oberoende i förhållande till moderbolaget och koncernen enligt god revisorssed i Sverige och har i övrigt fullgjort vårt yrkesetiska ansvar enligt dessa krav. Detta innefattar att, baserat på vår bästa kunskap och övertygelse, inga förbjudna tjänster som avses i Revisorsförordningens (537/2014) artikel 5.1 har tillhandahållits det granskade bolaget eller, i förekommande fall, dess moderföretag eller dess kontrollerade företag inom EU.

Vi anser att de revisionsbevis vi har inhämtat är tillräckliga och ändamålsenliga som grund för våra uttalanden.

Särskilt betydelsefulla områden

Särskilt betydelsefulla områden för revisionen är de områden som enligt vår professionella bedömning var de mest betydelsefulla för revisionen av årsredovisningen och koncernredovisningen för den aktuella perioden. Dessa områden behandlades inom ramen för revisionen av, och i vårt ställningstagande till, årsredovisningen och koncernredovisningen som helhet, men vi gör inga separata uttalanden om dessa områden. Beskrivningen nedan av hur revisionen genomfördes inom dessa områden ska läsas i detta sammanhang.

Vi har fullgjort de skyldigheter som beskrivs i avsnittet Revisorns ansvar i vår rapport om årsredovisningen också inom dessa områden. Därmed genomfördes revisionsåtgärder som utformats för att beakta vår bedömning av risk för väsentliga fel i årsredovisningen och koncernredovisningen. Utfallet av vår granskning och de granskningsåtgärder som genomförts för att behandla de områden som framgår nedan utgör grunden för vår revisionsberättelse

Revisionsberättelse

Nedskrivningstest för goodwill och immateriella tillgångar med obestämd nyttjandeperiod**Beskrivning av området**

Per 31 december 2023 uppgår Bolagets goodwill till 1 797 MSEK och immateriella tillgångar med obestämd nyttjandeperiod uppgår till 138 MSEK. I not 1 och 10 beskrivs att nedskrivningsprövning genomförs årligen eller när det finns indikationer på värdenedgång. Goodwill och immateriella tillgångar med obestämd nyttjandeperiod som förvärfvas genom företagsförvärv allokteras ut till Bolagets kassagenerande enheter (KGE). Om det bokförda värdet överstiger det beräknade återvinningsvärdet skrivs tillgången ned till återvinningsvärdet. Återvinningsvärdet utgör det högsta av en KGEs nettoförsäljningsvärde och nyttjandevärde, det vill säga det diskonterade nuvärdet av framtida kassaflöden. Kassaflödesprognoserna baseras på koncernledningens prognoser som har sitt ursprung i affärsenheternas nästkommande årsbudget och prognoser för ytterligare fyra år. Som beskrivs i not 10 innehåller dessa prognoser antaganden avseende bland annat nettoomsättningstillväxt, vinstmarginal, rörelsekapital samt diskonteringsränta.

Not 10 beskriver väsentliga antaganden som använts i beräkningen av nyttjandevärdet samt innehåller en känslighetsanalys för förändrade antaganden. På grund av de antaganden som krävs för att beräkna nyttjandevärdet har vi bedömt att värdering av goodwill och immateriella tillgångar med obestämd nyttjandeperiod är ett särskilt betydelsefullt område i vår revision.

Hur detta område beaktades i revisionen

Vår granskning har omfattat bland annat följande granskningsåtgärder:

- Utvärdering av Bolagets process för att upprätta och genomföra nedskrivningstest.
- Granskning av Bolagets identifiering av kassagenerande enheter (KGE) och hur verksamheten följs upp internt.
- Granskning av varje KGEs diskonteringsränta och långsiktiga tillväxt, och där möjligt genom jämförelse med andra bolag verksamma inom samma bransch.
- Utvärdering, med hjälp av värderingsexperten, av använda värderingsmetoder och beräkningsmodeller, bedömning av rimligheten i gjorda antaganden, känslighetsanalyser, jämförelse av historiska utfall och tillförlitligheten i tidigare prognoser.
- Vi har granskat lämnade tilläggsupplysningar i årsredovisningen.

Annan information än årsredovisningen och koncernredovisningen

Detta dokument innehåller även annan information än årsredovisningen och koncernredovisningen och återfinns på sidorna 1-46. Även ersättningsrapporten för räkenskapsåret 2023 utgör annan information. Det är styrelsen och verkställande direktören som har ansvaret för denna andra information.

Vårt uttalande avseende årsredovisningen och koncernredovisningen omfattar inte denna information och vi gör inget uttalande med bestyrkande avseende denna andra information.

I samband med vår revision av årsredovisningen och koncernredovisningen är det vårt ansvar att läsa den information som identifieras ovan och överväga om informationen i väsentlig utsträckning är oförenlig med årsredovisningen och koncernredovisningen. Vid denna genomgång beaktar vi även den kunskap vi i övrigt inhämtat under revisionen samt bedömer om informationen i övrigt verkar innehålla väsentliga felaktigheter.

Om vi, baserat på det arbete som har utförts avseende denna information, drar slutsatsen att den andra informationen innehåller en väsentlig felaktighet, är vi skyldiga att rapportera detta. Vi har inget att rapportera i det avseendet.

Styrelsens och verkställande direktörens ansvar

Det är styrelsen och verkställande direktören som har ansvaret för att årsredovisningen och koncernredovisningen upprättas och att den ger en rättvisande bild enligt årsredovisningslagen och, vad gäller koncernredovisningen, enligt IFRS så som de antagits av EU. Styrelsen och verkställande direktören ansvarar även för den interna kontroll som de bedömer är nödvändig för att upprätta en årsredovisning och koncernredovisning som inte innehåller några väsentliga felaktigheter, vare sig dessa beror på oegentligheter eller misstag.

Vid upprättandet av årsredovisningen och koncernredovisningen ansvarar styrelsen och verkställande direktören för bedömningen av bolagets förmåga att fortsätta verksamheten. De upplyser, när så är tillämpligt, om förhållanden som kan påverka förmågan att fortsätta verksamheten och att använda antagandet om fortsatt drift. Antagandet om fortsatt drift tillämpas dock inte om styrelsen och verkställande direktören avser att likvidera bolaget, upphöra med verksamheten eller inte har något realistiskt alternativ till att göra något av detta.

Styrelsens revisionsutskott ska, utan att det påverkar styrelsens ansvar och uppgifter i övrigt, bland annat övervaka bolagets finansiella rapportering.

Revisorns ansvar

Våra mål är att uppnå en rimlig grad av säkerhet om att årsredovisningen och koncernredovisningen som helhet inte innehåller några väsentliga felaktigheter, vare sig dessa beror på oegentligheter eller misstag, och att lämna en revisionsberättelse som innehåller våra uttalanden. Rimlig säkerhet är en hög grad av säkerhet, men är ingen garanti för att en revision som utförs enligt ISA och god revisionssed i Sverige alltid kommer att upptäcka en väsentlig felaktighet om en sådan finns. Felaktigheter kan uppstå på grund av oegentligheter eller misstag och anses vara väsentliga om de enskilt eller tillsammans rimligen kan förväntas påverka de ekonomiska beslut som användare fattar med grund i årsredovisningen och koncernredovisningen.

Som del av en revision enligt ISA använder vi professionellt omdöme och har en professionellt skeptisk inställning under hela revisionen. Dessutom:

- identifierar och bedömer vi riskerna för väsentliga felaktigheter i årsredovisningen och koncernredovisningen, vare sig dessa beror på oegentligheter eller misstag, utformar och utför granskningsåtgärder bland annat utifrån dessa risker och inhämtar revisionsbevis som är tillräckliga och ändamålsenliga för att utgöra en grund för våra uttalanden. Risken för att inte upptäcka en väsentlig felaktighet till följd av oegentligheter är högre än för en väsentlig felaktighet som beror på misstag, eftersom oegentligheter kan innefatta agerande i maskopi, förfalskning, avsiktliga utelämnanden, felaktig information eller åsidosättande av intern kontroll.
- skaffar vi oss en förståelse av den del av bolagets interna kontroll som har betydelse för vår revision för att utforma granskningsåtgärder som är lämpliga med hänsyn till omständigheterna, men inte för att uttala oss om effektiviteten i den interna kontrollen.
- utvärderar vi lämpligheten i de redovisningsprinciper som används och rimligheten i styrelsens och verkställande direktörens uppskattningar i redovisningen och tillhörande upplysningar.
- drar vi en slutsats om lämpligheten i att styrelsen och verkställande direktören använder antagandet om fortsatt drift vid upprättandet av årsredovisningen och koncernredovisningen. Vi drar också en slutsats, med grund i de inhämtade



Revisionsberättelse

revisionsbevisen, om det finns någon väsentlig osäkerhetsfaktor som avser sådana händelser eller förhållanden som kan leda till betydande tvivel om bolagets förmåga att fortsätta verksamheten. Om vi drar slutsatsen att det finns en väsentlig osäkerhetsfaktor, måste vi i revisionsberättelsen fästa uppmärksamheten på upplysningarna i årsredovisningen om den väsentliga osäkerhetsfaktorn eller, om sådana upplysningar är otillräckliga, modifiera uttalandet om årsredovisningen och koncernredovisningen. Våra slutsatser baseras på de revisionsbevis som inhämtas fram till datumet för revisionsberättelsen. Dock kan framtida händelser eller förhållanden göra att ett bolag inte längre kan fortsätta verksamheten.

- utvärderar vi den övergripande presentationen, strukturen och innehållet i årsredovisningen och koncernredovisningen, däribland upplysningarna, och om årsredovisningen och koncernredovisningen återger de underliggande transaktionerna och händelserna på ett sätt som ger en rättvisande bild.
- inhämtar vi tillräckliga och ändamålsenliga revisionsbevis avseende den finansiella informationen för enheterna eller affärsaktiviteterna inom koncernen för att göra ett uttalande avseende koncernredovisningen. Vi ansvarar för styrning, övervakning och utförande av koncernrevisionen. Vi är ensamt ansvariga för våra uttalanden.

Vi måste informera styrelsen om bland annat revisionens planerade omfattning och inriktning samt tidpunkten för den. Vi måste också informera om betydelsefulla iakttagelser under revisionen, däribland de eventuella betydande brister i den interna kontrollen som vi identifierat.

Vi måste också förse styrelsen med ett uttalande om att vi har följt relevanta yrkesetiska krav avseende oberoende, och ta upp alla relationer och andra förhållanden som rimligen kan påverka vårt oberoende, samt i tillämpliga fall åtgärder som har vidtagits för att eliminera hoten eller motåtgärder som har vidtagits.

Av de områden som kommuniceras med styrelsen fastställer vi vilka av dessa områden som varit de mest betydelsefulla för revisionen av årsredovisningen och koncernredovisningen, inklusive de viktigaste bedömda riskerna för väsentliga felaktigheter, och som därför utgör de för revisionen särskilt betydelsefulla områdena. Vi beskriver dessa områden i revisionsberättelsen såvida inte lagar eller andra författningar förhindrar upplysning om frågan.

Rapport om andra krav enligt lagar och andra författningar

Revisorns granskning av förvaltning och förslaget till dispositioner av bolagets vinst eller förlust

Uttalanden

Utöver vår revision av årsredovisningen har vi även utfört en revision av styrelsens och verkställande direktörens förvaltning av Volati AB (publ) för år 2023 samt av förslaget till dispositioner beträffande bolagets vinst eller förlust.

Vi tillstyrker att bolagsstämman disponerar vinsten enligt förslaget i förvaltningsberättelsen och beviljar styrelsens ledamöter och verkställande direktören ansvarsfrihet för räkenskapsåret.

Grund för uttalanden

Vi har utfört revisionen enligt god revisionssed i Sverige. Vårt ansvar enligt denna beskrivs närmare i avsnittet Revisorns ansvar. Vi är oberoende i förhållande till moderbolaget och koncernen enligt god revisorssed i Sverige och har i övrigt fullgjort vårt yrkesetiska ansvar enligt dessa krav.

Vi anser att de revisionsbevis vi har inhämtat är tillräckliga och ändamålsenliga som grund för våra uttalanden.

Styrelsens och verkställande direktörens ansvar

Det är styrelsen som har ansvaret för förslaget till dispositioner beträffande bolagets vinst eller förlust. Vid förslag till utdelning innefattar detta bland annat en bedömning av om utdelningen är försvarlig med hänsyn till de krav som bolagets och koncernens verksamhetsart, omfattning och risker ställer på storleken av moderbolagets och koncernens egna kapital, konsolideringsbehov, likviditet och ställning i övrigt.

Styrelsen ansvarar för bolagets organisation och förvaltningen av bolagets angelägenheter. Detta innefattar bland annat att fortlöpande bedöma bolagets och koncernens ekonomiska situation, och att tillse att bolagets organisation är utformad så att bokföringen, medelsförvaltningen och bolagets ekonomiska angelägenheter i övrigt kontrolleras på ett betryggande sätt. Verkställande direktören ska sköta den löpande förvaltningen enligt styrelsens riktlinjer och anvisningar och bland annat vidta de åtgärder som är nödvändiga för att bolagets bokföring ska fullgöras i överensstämmelse med lag och för att medelsförvaltningen ska skötas på ett betryggande sätt.

Revisorns ansvar

Vårt mål beträffande revisionen av förvaltningen, och därmed vårt uttalande om ansvarsfrihet, är att inhämta revisionsbevis för att med en rimlig grad av säkerhet kunna bedöma om någon styrelseledamot eller verkställande direktören i något väsentligt avseende:

- företagit någon åtgärd eller gjort sig skyldig till någon försummelse som kan föranleda ersättningskyldighet mot bolaget, eller
- på något annat sätt handlat i strid med aktiebolagslagen, årsredovisningslagen eller bolagsordningen.

Vårt mål beträffande revisionen av förslaget till dispositioner av bolagets vinst eller förlust, och därmed vårt uttalande om detta, är att med rimlig grad av säkerhet bedöma om förslaget är förenligt med aktiebolagslagen.

Rimlig säkerhet är en hög grad av säkerhet, men ingen garanti för att en revision som utförs enligt god revisionssed i Sverige alltid kommer att upptäcka åtgärder eller försummelser som kan föranleda ersättningskyldighet mot bolaget, eller att ett förslag till dispositioner av bolagets vinst eller förlust inte är förenligt med aktiebolagslagen.

Som en del av en revision enligt god revisionssed i Sverige använder vi professionellt omdöme och har en professionellt skeptisk inställning under hela revisionen. Granskningen av förvaltningen och förslaget till dispositioner av bolagets vinst eller förlust grundar sig främst på revisionen av räkenskaperna. Vilka tillkommande granskningsåtgärder som utförs baseras på vår professionella bedömning med utgångspunkt i risk och väsentlighet. Det innebär att vi fokuserar granskningen på sådana åtgärder, områden och förhållanden som är väsentliga för verksamheten och där avsteg och överträdelser skulle ha särskild betydelse för bolagets situation. Vi går igenom och prövar fattade beslut, beslutsunderlag, vidtagna åtgärder och andra förhållanden som är relevanta för vårt uttalande om ansvarsfrihet. Som underlag för vårt uttalande om styrelsens förslag till dispositioner beträffande bolagets vinst eller förlust har vi granskat styrelsens motiverade yttrande samt ett urval av underlagen för detta för att kunna bedöma om förslaget är förenligt med aktiebolagslagen.

Revisionsberättelse

Revisorns granskning av Esef-rapporten**Uttalande**

Utöver vår revision av årsredovisningen och koncernredovisningen har vi även utfört en granskning av att styrelsen och verkställande direktören har upprättat årsredovisningen och koncernredovisningen i ett format som möjliggör enhetlig elektronisk rapportering (Esef-rapporten) enligt 16 kap. 4 a § lagen (2007:528) om värdepappersmarknaden för Volati AB (publ) för år 2023.

Vår granskning och vårt uttalande avser endast det lagstadgade kravet.

Enligt vår uppfattning har Esef-rapporten upprättats i ett format som i allt väsentligt möjliggör enhetlig elektronisk rapportering.

Grund för uttalande

Vi har utfört granskningen enligt FARs rekommendation RevR 18 Revisorns granskning av Esef-rapporten. Vårt ansvar enligt denna rekommendation beskrivs närmare i avsnittet Revisorns ansvar. Vi är oberoende i förhållande till Volati AB (publ) enligt god revisorssed i Sverige och har i övrigt fullgjort vårt yrkesetiska ansvar enligt dessa krav.

Vi anser att de bevis vi har inhämtat är tillräckliga och ändamålsenliga som grund för vårt uttalande.

Styrelsens och verkställande direktörens ansvar

Det är styrelsen och verkställande direktören som har ansvaret för att Esef-rapporten har upprättats i enlighet med 16 kap. 4 a § lagen (2007:528) om värdepappersmarknaden, och för att det finns en sådan intern kontroll som styrelsen och verkställande direktören bedömer nödvändig för att upprätta Esef-rapporten utan väsentliga felaktigheter, vare sig dessa beror på oegentligheter eller misstag.

Revisorns ansvar

Vår uppgift är att uttala oss med rimlig säkerhet om Esef-rapporten i allt väsentligt är upprättad i ett format som uppfyller kraven i 16 kap. 4 a § lagen (2007:528) om värdepappersmarknaden, på grundval av vår granskning.

RevR 18 kräver att vi planerar och genomför våra granskningsåtgärder för att uppnå rimlig säkerhet att Esef-rapporten är upprättad i ett format som uppfyller dessa krav.

Rimlig säkerhet är en hög grad av säkerhet, men är ingen garanti för att en granskning som utförs enligt RevR 18 och god revisionssed i Sverige alltid kommer att upptäcka en väsentlig felaktighet om en sådan finns. Felaktigheter kan uppstå på grund av oegentligheter eller misstag och anses vara väsentliga om de enskilt eller tillsammans rimligen kan förväntas påverka de ekonomiska beslut som användare fattar med grund i Esef-rapporten.

Revisionsföretaget tillämpar ISQM 1 Kvalitetsstyrning för revisionsföretag som utför revision och översiktlig granskning av finansiella rapporter samt andra bestyrkandeuppdrag och närallgande tjänster som kräver att företaget utformar, implementerar och hanterar ett system för kvalitetsstyrning inklusive riktlinjer och rutiner avseende efterlevnad av yrkesetiska krav, standarder för yrkesutövningen och tillämpliga krav i lagar och andra författningar.

Granskningen innefattar att genom olika åtgärder inhämta bevis om att Esef-rapporten har upprättats i ett format som möjliggör enhetlig elektronisk rapportering av årsredovisningen och koncernredovisning. Revisorn väljer vilka åtgärder som ska utföras, bland annat genom att bedöma riskerna för väsentliga felaktigheter i rapporteringen vare sig dessa beror på oegentligheter eller misstag. Vid denna riskbedömning beaktar revisorn de delar av den interna kontrollen som är relevanta för hur styrelsen och verkställande direktören tar fram underlaget i syfte att utforma granskningsåtgärder som är ändamålsenliga med hänsyn till omständigheterna, men inte i syfte att göra ett uttalande om effektiviteten i den interna kontrollen. Granskningen omfattar också en utvärdering av ändamålsenligheten och rimligheten i styrelsens och verkställande direktörens antaganden.

Granskningsåtgärderna omfattar huvudsakligen validering av att Esef-rapporten upprättats i ett giltigt XHTML-format och en avstämning av att Esef-rapporten överensstämmer med den granskade årsredovisningen och koncernredovisningen.

Vidare omfattar granskningen även en bedömning av huruvida koncernens resultat-, balans- och egetkapitalräkningar, kassaflödesanalys samt noter i Esef-rapporten har märkts med iXBRL i enlighet med vad som följer av Esef-förordningen.



Revisorns granskning av bolagsstyrningsrapporten

Det är styrelsen som har ansvaret för bolagsstyrningsrapporten på sidorna 80-93 och för att den är upprättad i enlighet med årsredovisningslagen.

Vår granskning har skett enligt FARs rekommendation RevR 16 Revisorns granskning av bolagsstyrningsrapporten. Detta innebär att vår granskning av bolagsstyrningsrapporten har en annan inriktning och en väsentligt mindre omfattning jämfört med den inriktning och omfattning som en revision enligt International Standards on Auditing och god revisionssed i Sverige har. Vi anser att denna granskning ger oss tillräcklig grund för våra uttalanden.

En bolagsstyrningsrapport har upprättats. Upplýsningar i enlighet med 6 kap. 6 § andra stycket punkterna 2-6 årsredovisningslagen samt 7 kap. 31 § andra stycket samma lag är förenliga med årsredovisningens och koncernredovisningens övriga delar samt i överensstämmelse med årsredovisningslagen.

Revisorns yttrande avseende den lagstadgade hållbarhetsrapporten

Det är styrelsen som har ansvaret för hållbarhetsrapporten på sidorna 52-75 och för att den är upprättad i enlighet med årsredovisningslagen.

Vår granskning har skett enligt FARs rekommendation RevR 12 Revisorns yttrande om den lagstadgade hållbarhetsrapporten. Detta innebär att vår granskning av hållbarhetsrapporten har en annan inriktning och en väsentligt mindre omfattning jämfört med den inriktning och omfattning som en revision enligt International Standards on Auditing och god revisions sed i Sverige har. Vi anser att denna granskning ger oss tillräcklig grund för vårt uttalande.

En hållbarhetsrapport har upprättats.

Ernst & Young AB med huvudansvarig revisor Rickard Andersson, Box 7850, 103 99 Stockholm, utsågs till Volati ABs revisor av bolagsstämman den 26 april 2023 och har varit bolagets revisor sedan 16 maj 2018.

Stockholm det datum som framgår av vår elektroniska underskrift

Ernst & Young AB

Rickard Andersson
Auktoriserad revisor

**Volati AB**

Engelbrektsplan 1
114 34 Stockholm
08-21 68 40
info@volati.se
www.volati.se

AFFÄRSOMRÅDE SALIX GROUP**Salix Group**

Propellergatan 2
211 15 Malmö
info@salixgroup.se
www.salixgroup.se

Heco

Rocknevägen 16
335 73 Hillerstorp
0370-37 51 00
info@heco.se
www.heco.se

Miljöcenter

Kvalitetsvägen 1
232 61 Arlöv
040-668 08 50
info@miljocenter.com
www.miljocenter.com

Kellfri

Storsvängen 2
532 38 Skara
0511-242 50
info@kellfri.se
www.kellfri.se

Sweja

Box 60006
216 10 Malmö
040 15 50 60
info@sweja.se
www.sweja.se

Pisla

Teollisuustie 6-8
445 00 Viitasaari, Finland
+358 10 843 210
www.pisla.eu

Habo Gruppen AB

Box 223
541 14 Jönköping
036-484 00
info@habo.com
www.habo.com

**Sørbo Industribeslag, Nibu,
Skandinavisk Beslagskompani**

Postboks 5718 Torgarden
7437 Trondheim, Norge
firmapost@sorboas.no
www.sorboas.no

TECCA

Nydalavägen 14
574 35 Vetlanda
0383-599 00
info@teccaworld.com
www.teccaworld.com

Trejon

Företagsvägen 9
911 35 Vännäsby
0935-399 00
info@trejon.se
www.trejon.se

Väggmaterial

Energigatan 11
434 37 Kungsbacka
0300-56 38 88
info@vaggmaterial.se
www.vaggmaterial.se

T-Emballage Förpackning

Nydalavägen 14
574 35 Vetlanda
0383 599 00
info@t-emballage.se
www.t-emballage.se

Gunnar Eiklid

Østre Aker vei 213
0975 Oslo
+47 22 80 33 50
eiklid@eiklid.no
www.eiklid.no

Duschprodukter Sweden

Solbräckevegatan 41 A
442 45 Kungälv
031-330 36 00
info@dpsgroup.se
www.dpsgroup.se

Thoméé Gruppen

Box 503 04
202 13 Malmö
040-38 60 00
info@thomee.se
www.thomee.se



AFFÄRSOMRÅDE INDUSTRI

Corroventa Avfuktning

Mekanikervägen 3
564 35 Bankeryd
036-37 12 00
mail@corroventa.se
www.corroventa.se

MAFI

Box 275
792 24 Mora
0250-38160
order@mafigroup.com
www.mafigroup.com

S:t Eriks; Meag, Nordskiffer, Stenentreprenader, Vinninga Cementvarufabrik, Byggsystem Direkt, Gunnar Prefab

Industrivägen 4
245 34 Staffanstorps
0771-50 04 00
info@steriks.se
www.steriks.se

Scanmast

Box 121
792 22 Mora
0250-290 00
info@scanmast.com
www.scanmast.com

Tornum; JPT Industria, Apisa, Terästorni Simeza, Tornum Ltd

Skaragatan 13
535 30 Kvänum
0512-291 00
info@tornum.com
www.tornum.com

AFFÄRSOMRÅDE ETTIKETTO GROUP

Ettiketto; Ettiketto Norge AS, Skipnes

Box 9033
200 39 Malmö
040-55 27 00
info@ettiketto.se
www.ettiketto.se

Beneli

Box 22023
250 22 Helsingborg
042-25 60 00
info@beneli.com
www.beneli.com



Produktion: Volati i samarbeide med Vero Kommunikation.

Foto: Angelica Petersson, Joel Dittmar, Juliana Fällidin, Johan Persson, Martin Kelam, Nicklas Sköld, Nicklas Svensson, Patrik Svedberg, Peter Kroon, Beneli, Habo, MAFI, TECCA, Tornum Group.

Tryck: Göteborgstryckeriet 2024.

