



## ÅRSREGNSKAPET FOR REGNSKAPSÅRET 2021 - GENERELL INFORMASJON

### Enheten

Organisasjonsnummer: 990 993 378  
Organisasjonsform: Aksjeselskap  
Foretaksnavn: PERJO AS  
Forretningsadresse: Elveveien 10  
1462 FJELLHAMAR

### Regnskapsår

Årsregnskapets periode: 01.01.2021 - 31.12.2021

### Konsern

Morselskap i konsern: Nei

### Regnskapsregler

Regler for små foretak benyttet: Ja  
Benyttet ved utarbeidelsen av årsregnskapet til selskapet: Regnskapslovens alminnelige regler

### Årsregnskapet fastsatt av kompetent organ

Bekreftet av representant for selskapet: Per Reidar Johansen  
Dato for fastsettelse av årsregnskapet: 06.05.2022

### Grunnlag for avgivelse

År 2021: Årsregnskapet er elektronisk innlevert  
År 2020: Tall er hentet fra elektronisk innlevert årsregnskap fra 2021

*Det er ikke krav til at årsregnskapet m.v. som sendes til Regnskapsregisteret er undertegnet. Kontrollen på at dette er utført ligger hos revisor/enhetens øverste organ. Sikkerheten ivaretas ved at innsender har rolle/rettighet for innsending av årsregnskapet via Altinn, og ved at det bekreftes at årsregnskapet er fastsatt av kompetent organ.*

Brønnøysundregistrene, 25.04.2023



## Resultatregnskap

Beløp i: NOK	Note	2021	2020
<b>RESULTATREGNSKAP</b>			
<b>Inntekter</b>			
Annen driftsinntekt		165 356	199 298
<b>Sum inntekter</b>		<b>165 356</b>	<b>199 298</b>
<b>Kostnader</b>			
Lønnskostnad	1		
Annen driftskostnad	1	298 268	162 329
<b>Sum kostnader</b>		<b>298 268</b>	<b>162 329</b>
<b>Driftsresultat</b>		<b>-132 912</b>	<b>36 969</b>
<b>Finansinntekter og finanskostnader</b>			
Annen renteinntekt		256	16 707
Annen finansinntekt		727 513	793 950
<b>Sum finansinntekter</b>		<b>727 769</b>	<b>810 657</b>
Annen finanskostnad			57
<b>Sum finanskostnader</b>			<b>57</b>
<b>Netto finans</b>		<b>727 769</b>	<b>810 600</b>
<b>Ordinært resultat før skattekostnad</b>		<b>594 857</b>	<b>847 569</b>
<b>Ordinært resultat etter skattekostnad</b>		<b>594 857</b>	<b>847 569</b>
<b>Årsresultat</b>		<b>594 857</b>	<b>847 569</b>
<b>Årsresultat etter minoritetsinteresser</b>		<b>594 857</b>	<b>847 569</b>
<b>Totalresultat</b>		<b>594 857</b>	<b>847 569</b>
<b>Overføringer og disponeringer</b>			
Ordinært utbytte		81 886	98 498
Tilleggsutbytte		200 000	200 000
Avsatt til annen egenkapital		312 971	549 071
<b>Sum overføringer og disponeringer</b>		<b>594 857</b>	<b>847 569</b>



## Resultatregnskap

<b>Beløp i: NOK</b>	<b>Note</b>	<b>2021</b>	<b>2020</b>
---------------------	-------------	-------------	-------------

---



### Balanse

Beløp i: NOK	Note	2021	2020
<b>BALANSE - EIENDELER</b>			
<b>Anleggsmidler</b>			
<b>Immaterielle eiendeler</b>			
<b>Varige driftsmidler</b>			
Tomter, bygninger o.a. fast eiendom		5 206 662	5 206 662
<b>Sum varige driftsmidler</b>		<b>5 206 662</b>	<b>5 206 662</b>
<b>Finansielle anleggsmidler</b>			
Investeringer i tilknyttet selskap		15 000	15 000
Andre langsiktige fordringer		190 973	190 973
<b>Sum finansielle anleggsmidler</b>		<b>205 973</b>	<b>205 973</b>
<b>Sum anleggsmidler</b>		<b>5 412 635</b>	<b>5 412 635</b>
<b>Omløpsmidler</b>			
<b>Varer</b>			
<b>Fordringer</b>			
Andre kortsiktige fordringer		99 488	98 498
<b>Sum fordringer</b>		<b>99 488</b>	<b>98 498</b>
<b>Bankinnskudd, kontanter og lignende</b>			
Bankinnskudd, kontanter o.l.		1 780 079	1 491 348
<b>Sum bankinnskudd, kontanter og lignende</b>		<b>1 780 079</b>	<b>1 491 348</b>
<b>Sum omløpsmidler</b>		<b>1 879 567</b>	<b>1 589 846</b>
<b>SUM EIENDELER</b>		<b>7 292 202</b>	<b>7 002 481</b>
<b>BALANSE - EGENKAPITAL OG GJELD</b>			
<b>Egenkapital</b>			
<b>Innskutt egenkapital</b>			
Aksjekapital		130 000	130 000



## Balanse

<b>Beløp i: NOK</b>	<b>Note</b>	<b>2021</b>	<b>2020</b>
Overkurs		849 499	849 499
<b>Sum innskutt egenkapital</b>		<b>979 499</b>	<b>979 499</b>
<b>Opptjent egenkapital</b>			
Annen egenkapital		6 230 817	5 917 846
<b>Sum opptjent egenkapital</b>		<b>6 230 817</b>	<b>5 917 846</b>
<b>Sum egenkapital</b>		<b>7 210 316</b>	<b>6 897 345</b>
<b>Sum langsiktig gjeld</b>		<b>0</b>	<b>0</b>
<b>Kortsiktig gjeld</b>			
Leverandørgjeld			6 638
Utbytte		81 886	98 498
<b>Sum kortsiktig gjeld</b>		<b>81 886</b>	<b>105 136</b>
<b>Sum gjeld</b>		<b>81 886</b>	<b>105 136</b>
<b>SUM EGENKAPITAL OG GJELD</b>		<b>7 292 202</b>	<b>7 002 481</b>



## Brønnøysundregistrene

### ÅRSREGNSKAP FOR REGNSKAPSÅRET 2021 - GENERELL INFORMASJON

Journalnummer: 2022 272700

#### Enheten

Organisasjonsnummer: 990 993 378  
Organisasjonsform: Aksjeselskap  
Foretaksnavn: PERJO AS  
Forretningsadresse: Elveveien 10  
1462 FJELLHAMAR

#### Regnskapsår

Årsregnskapets periode: 01.01.2021 - 31.12.2021

#### Konsern

Morselskap i konsern: Nei

#### Regnskapsregler

Regler for små foretak benyttet: Ja  
Benyttet ved utarbeidelsen av  
årsregnskapet til selskapet: Regnskapslovens alminnelige regler

#### Årsregnskapet fastsatt av kompetent organ

Bekreftet av representant for selskapet: Per Reidar Johansen  
Dato for fastsettelse av årsregnskapet: 06.05.2022

#### Revisjon

Selskapet har besluttet at årsregnskapet  
ikke skal revideres: Ja  
Årsregnskapet er utarbeidet av ekstern  
autorisert regnskapsfører: Ja  
Ekstern autorisert regnskapsfører har i  
løpet av regnskapsåret bistått ved den  
løpende regnskapsføringen eller utført  
andre tjenester for selskapet enn å  
utarbeide årsregnskapet: Ja

#### Grunnlag for avgivelse

År 2021: Årsregnskap er elektronisk innlevert.  
År 2020: Tall er hentet fra elektronisk innlevert årsregnskap fra 2021.

*Det er ikke krav til at årsregnskapet m.v. som sendes til Regnskapsregisteret er undertegnet. Kontrollen på at dette er utført ligger hos revisor/enhetens øverste organ. Sikkerheten ivaretas ved at innsender har rolle/rettighet for innsending av årsregnskapet via Altinn, og ved at det bekreftes at årsregnskapet er fastsatt av kompetent organ.*

Brønnøysundregistrene, 09.05.2022

---

Brønnøysundregistrene  
Postadresse: Postboks 900, 8910 Brønnøysund  
Telefon: 75 00 75 00  
E-post: firmapost@brreg.no Internett: www.brreg.no  
Organisasjonsnummer: 974 760 673



Organisasjonsnr: 990 993 378  
PERJO AS

## RESULTATREGNSKAP

Beløp i: NOK	Note	2021	2020
<b>RESULTATREGNSKAP</b>			
<b>Inntekter</b>			
Annen driftsinntekt		165 356	199 298
<b>Sum inntekter</b>		<b>165 356</b>	<b>199 298</b>
<b>Kostnader</b>			
Lønnskostnad	1		
Annen driftskostnad	1	298 268	162 329
<b>Sum kostnader</b>		<b>298 268</b>	<b>162 329</b>
<b>Driftsresultat</b>		<b>-132 912</b>	<b>36 969</b>
<b>Finansinntekter og finanskostnader</b>			
Annen renteinntekt		256	16 707
Annen finansinntekt		727 513	793 950
<b>Sum finansinntekter</b>		<b>727 769</b>	<b>810 657</b>
Annen finanskostnad			57
<b>Sum finanskostnader</b>			<b>57</b>
<b>Netto finans</b>		<b>727 769</b>	<b>810 600</b>
<b>Ordinært resultat før skattekostnad</b>		<b>594 857</b>	<b>847 569</b>
<b>Ordinært resultat etter skattekostnad</b>		<b>594 857</b>	<b>847 569</b>
<b>Årsresultat</b>		<b>594 857</b>	<b>847 569</b>
<b>Årsresultat etter minoritetsinteresser</b>		<b>594 857</b>	<b>847 569</b>
<b>Totalresultat</b>		<b>594 857</b>	<b>847 569</b>
<b>Overføringer og disponeringer</b>			
Ordinært utbytte		81 886	98 498
Tilleggsutbytte		200 000	200 000
Avsatt til annen egenkapital		312 971	549 071
<b>Sum overføringer og disponeringer</b>		<b>594 857</b>	<b>847 569</b>



Organisasjonsnr: 990 993 378  
PERJO AS

## BALANSE

Beløp i: NOK Note 2021 2020

### BALANSE - EIENDELER

#### Anleggsmidler Immaterielle eiendeler

#### Varige driftsmidler

Tomter, bygninger o.a.

fast eiendom

5 206 662

5 206 662

Sum varige driftsmidler

5 206 662

5 206 662

#### Finansielle anleggsmidler

Investeringer i

tilknyttet selskap

15 000

15 000

Andre langsiktige

fordringer

190 973

190 973

Sum finansielle

anleggsmidler

205 973

205 973

Sum anleggsmidler

5 412 635

5 412 635

#### Omløpsmidler

##### Varer

#### Fordringer

Andre kortsiktige

fordringer

99 488

98 498

Sum fordringer

99 488

98 498

#### Bankinnskudd, kontanter og lignende

Bankinnskudd, kontanter o.

l.

1 780 079

1 491 348

Sum bankinnskudd,

kontanter og lignende

1 780 079

1 491 348

Sum omløpsmidler

1 879 567

1 589 846

SUM EIENDELER

7 292 202

7 002 481

### BALANSE - EGENKAPITAL OG GJELD

#### Egenkapital

##### Innskutt egenkapital

Aksjekapital

130 000

130 000

Overkurs

849 499

849 499

Sum innskutt egenkapital

979 499

979 499

Opptjent egenkapital



Annen egenkapital	6 230 817	5 917 846
<b>Sum opptjent egenkapital</b>	<b>6 230 817</b>	<b>5 917 846</b>
<b>Sum egenkapital</b>	<b>7 210 316</b>	<b>6 897 345</b>
<b>Sum langsiktig gjeld</b>	<b>0</b>	<b>0</b>
<b>Kortsiktig gjeld</b>		
Leverandørgjeld		6 638
Utbytte	81 886	98 498
<b>Sum kortsiktig gjeld</b>	<b>81 886</b>	<b>105 136</b>
<b>Sum gjeld</b>	<b>81 886</b>	<b>105 136</b>
<b>SUM EGENKAPITAL OG GJELD</b>	<b>7 292 202</b>	<b>7 002 481</b>



Organisasjonsnr: 990 993 378  
PERJO AS

NOTEOPPLYSNINGER - SELSKAP - alle poster oppgitt i hele tall

Note

Antall aksjer og aksjeeiere

Note


Antall årsverk i regnskapsåret

Virksomheten har hatt følgende antall årsverk:  
0.00

Omløpsmidler                      Startdato      Sluttdato      Endring

Skattemessig fremf.undersk. Startdato      Sluttdato      Endring

Kortsiktig gjeld                      Startdato      Sluttdato      Endring




# ÅRSREGNSKAP 2021

**Perjo AS**  
990 993 378

Resultatregnskap  
Balanse  
Noter til regnskapet

---


Utarbeidet av:  
**ecit**



## Resultatregnskap

Perjo AS


Driftsinntekter og driftskostnader	Note	2021	2020
Annen driftsinntekt		165 356	199 298
<b>Sum driftsinntekter</b>		<b>165 356</b>	<b>199 298</b>
Annen driftskostnad	1	298 268	162 329
<b>Sum driftskostnader</b>		<b>298 268</b>	<b>162 329</b>
<b>Driftsresultat</b>		<b>-132 912</b>	<b>36 969</b>
<b>Finansinntekter og finanskostnader</b>			
Annen renteinntekt		256	16 707
Annen finansinntekt		727 513	793 950
Annen finanskostnad		0	57
<b>Resultat av finansposter</b>		<b>727 769</b>	<b>810 600</b>
Ordinært resultat før skattekostnad		594 857	847 569
<b>Ordinært resultat</b>		<b>594 857</b>	<b>847 569</b>
<b>Årsresultat</b>		<b>594 857</b>	<b>847 569</b>
<b>Overføringer</b>			
Avsatt til utbytte		81 886	98 498
Tilleggsutbytte		200 000	200 000
Avsatt til annen egenkapital		312 971	549 071
<b>Sum overføringer</b>		<b>594 857</b>	<b>847 569</b>



### Balanse

Perjo AS

Eiendeler	Note	2021	2020
<b>Anleggsmidler</b>			
<b>Varige driftsmidler</b>			
Tomter, bygninger o.a. fast eiendom		5 206 662	5 206 662
<b>Sum varige driftsmidler</b>		<b>5 206 662</b>	<b>5 206 662</b>
<b>Finansielle anleggsmidler</b>			
Investeringer i tilknyttet selskap		15 000	15 000
Andre langsiktige fordringer		190 973	190 973
<b>Sum finansielle anleggsmidler</b>		<b>205 973</b>	<b>205 973</b>
<b>Sum anleggsmidler</b>		<b>5 412 635</b>	<b>5 412 635</b>
<b>Omløpsmidler</b>			
<b>Fordringer</b>			
Andre kortsiktige fordringer		99 488	98 498
<b>Sum fordringer</b>		<b>99 488</b>	<b>98 498</b>
Bankinnskudd, kontanter o.l.		1 780 079	1 491 348
<b>Sum omløpsmidler</b>		<b>1 879 567</b>	<b>1 589 846</b>
<b>Sum eiendeler</b>		<b>7 292 202</b>	<b>7 002 481</b>



## Balanse

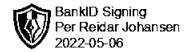
Perjo AS

	Note	2021	2020
<b>Egenkapital og gjeld</b>			
<b>Innskutt egenkapital</b>			
Aksjekapital		130 000	130 000
Overkurs		849 499	849 499
<b>Sum innskutt egenkapital</b>		<b>979 499</b>	<b>979 499</b>
<b>Opptjent egenkapital</b>			
Annen egenkapital		6 230 817	5 917 846
<b>Sum opptjent egenkapital</b>		<b>6 230 817</b>	<b>5 917 846</b>
<b>Sum egenkapital</b>		<b>7 210 316</b>	<b>6 897 345</b>
<b>Gjeld</b>			
<b>Avsetning for forpliktelser</b>			
<b>Kortsiktig gjeld</b>			
Leverandørgjeld		0	6 638
Utbytte		81 886	98 498
<b>Sum kortsiktig gjeld</b>		<b>81 886</b>	<b>105 136</b>
<b>Sum gjeld</b>		<b>81 886</b>	<b>105 136</b>
<b>Sum egenkapital og gjeld</b>		<b>7 292 202</b>	<b>7 002 481</b>

Fjellhamar, 06.05.2022  
Styret i Perjo AS

---

Per Reidar Johansen  
styreleder



## Regnskapsprinsipper

Årsregnskapet er satt opp i samsvar med regnskapsloven og NRS 8 - God regnskapsskikk for små foretak. Årsregnskapet er satt opp med forutsetning om fortsatt drift.

### Driftsinntekter

Inntektsføring ved salg av varer skjer på leveringstidspunktet. Tjenester inntektsføres etter hvert som de leveres.

### Skatt

Skattekostnaden i resultatregnskapet omfatter både periodens betalbare skatt og endring i utsatt skatt. Utsatt skatt er beregnet med 22 % på grunnlag av de midlertidige forskjeller som eksisterer mellom regnskapsmessige og skattemessige verdier, samt ligningsmessig underskudd til fremføring ved utgangen av regnskapsåret. Skatteøkende og skattereduserende midlertidige forskjeller som reverserer eller kan reverseres i samme periode er utlignet og nettoført.

### Klassifisering og vurdering av anleggsmidler

Anleggsmidler omfatter eiendeler bestemt til varig eie og bruk. Anleggsmidler er vurdert til anskaffelseskost. Varige driftsmidler balanseføres og avskrives over driftsmidlets økonomiske levetid. Avskrivningsperioden for fast eiendom anskaffet etter 2009 er dekomponert i en del som gjelder råbygget og en del som gjelder faste tekniske installasjoner. Varige driftsmidler nedskrives til gjenvinnbart beløp ved verdifall som forventes ikke å være forbigående. Gjenvinnbart beløp er det høyeste av netto salgsverdi og verdi i bruk. Verdi i bruk er nåverdi av fremtidige kontantstrømmer knyttet til eiendelen. Nedskrivningen reverseres når grunnlaget for nedskrivningen ikke lenger er til stede.

### Klassifisering og vurdering av omløpsmidler

Omløpsmidler og kortsiktig gjeld omfatter normalt poster som forfaller til betaling innen ett år etter balansedagen, samt poster som knytter seg til varekretsløpet. Omløpsmidler vurderes til laveste verdi av anskaffelseskost og virkelig verdi.

### Fordringer

Kundefordringer og andre fordringer oppføres til pålydende etter fradrag for avsetning til forventet tap. Avsetning til tap gjøres på grunnlag av en individuell vurdering av de enkelte fordringene.

## Note 1 Antall årsverk

Selskapet har i 2021 sysselsatt 0 årsverk. Det er ikke gitt lån eller sikkerhetsstillelser til fordel for ledende personer i selskapet.