



ÅRSREGNSKAPET FOR REGNSKAPSÅRET 2021 - GENERELL INFORMASJON

Enheten

Organisasjonsnummer: 988 102 431
Organisasjonsform: Aksjeselskap
Foretaksnavn: PLAN OG OPPMÅLING VALDRES AS
Forretningsadresse: Gamlevegen 3
2900 FAGERNES

Regnskapsår

Årsregnskapets periode: 01.01.2021 - 31.12.2021

Konsern

Morselskap i konsern: Nei

Regnskapsregler

Regler for små foretak benyttet: Ja
Benyttet ved utarbeidelsen av årsregnskapet til selskapet: Regnskapslovens alminnelige regler

Årsregnskapet fastsatt av kompetent organ

Bekreftet av representant for selskapet: Erling Aasen
Dato for fastsettelse av årsregnskapet: 30.05.2022

Grunnlag for avgivelse

År 2021: Årsregnskapet er elektronisk innlevert
År 2020: Tall er hentet fra elektronisk innlevert årsregnskap fra 2021

Det er ikke krav til at årsregnskapet m.v. som sendes til Regnskapsregisteret er undertegnet. Kontrollen på at dette er utført ligger hos revisor/enhetens øverste organ. Sikkerheten ivaretas ved at innsender har rolle/rettighet for innsending av årsregnskapet via Altinn, og ved at det bekreftes at årsregnskapet er fastsatt av kompetent organ.

Brønnøysundregistrene, 16.07.2023



Resultatregnskap

| Beløp i: NOK | Note | 2021 | 2020 |
|---|------|------------------|------------------|
| RESULTATREGNSKAP | | | |
| Inntekter | | | |
| Salgsinntekt | | 4 741 926 | 3 992 043 |
| Sum inntekter | | 4 741 926 | 3 992 043 |
| Kostnader | | | |
| Varekostnad | | 352 666 | 264 488 |
| Lønnskostnad | 1, 2 | 1 979 654 | 1 581 946 |
| Avskrivning på driftsmidler og immaterielle eiendeler | 3 | 387 672 | 372 715 |
| Annen driftskostnad | 4 | 811 168 | 760 016 |
| Sum kostnader | | 3 531 161 | 2 979 165 |
| Driftsresultat | | 1 210 766 | 1 012 878 |
| Finansinntekter og finanskostnader | | | |
| Annen renteinntekt | | 1 668 | 4 750 |
| Annen finansinntekt | | 8 734 | 7 796 |
| Sum finansinntekter | | 10 402 | 12 546 |
| Annen rentekostnad | | 41 | 127 |
| Sum finanskostnader | | 41 | 127 |
| Netto finans | | 10 360 | 12 419 |
| Ordinært resultat før skattekostnad | | 1 221 126 | 1 025 297 |
| Skattekostnad på ordinært resultat | 5, 6 | 266 625 | 225 831 |
| Ordinært resultat etter skattekostnad | | 954 501 | 799 466 |
| Årsresultat | | 954 501 | 799 466 |
| Overføringer og disponeringer | | | |
| Tilleggsutbytte | 7 | 1 800 000 | 600 000 |
| Annen egenkapital | 7 | -845 499 | 199 466 |
| Sum overføringer og disponeringer | | 954 501 | 799 466 |



Balanse

| Beløp i: NOK | Note | 2021 | 2020 |
|--|-------|------------------|------------------|
| BALANSE - EIENDELER | | | |
| Anleggsmidler | | | |
| Immaterielle eiendeler | | | |
| Varige driftsmidler | | | |
| Maskiner og utstyr | 3 | 162 134 | 404 367 |
| Transportmidler | 3 | 453 857 | 572 159 |
| Sum varige driftsmidler | | 615 991 | 976 526 |
| Sum anleggsmidler | | 615 991 | 976 526 |
| Omløpsmidler | | | |
| Varer | | | |
| Fordringer | | | |
| Kundefordringer | 8 | 2 092 647 | 1 736 712 |
| Andre fordringer | | 48 413 | 47 063 |
| Sum fordringer | | 2 141 059 | 1 783 776 |
| Bankinnskudd, kontanter og lignende | | | |
| Bankinnskudd, kontanter og lignende | 9 | 4 884 950 | 4 176 362 |
| Sum bankinnskudd, kontanter og lignende | | 4 884 950 | 4 176 362 |
| Sum omløpsmidler | | 7 026 009 | 5 960 137 |
| SUM EIENDELER | | 7 642 000 | 6 936 663 |
| BALANSE - EGENKAPITAL OG GJELD | | | |
| Egenkapital | | | |
| Innskutt egenkapital | | | |
| Aksjekapital (200 aksjer à kr 1 000,00) | 7, 10 | 200 000 | 200 000 |
| Sum innskutt egenkapital | | 200 000 | 200 000 |
| Opptjent egenkapital | | | |



Balanse

| Beløp i: NOK | Note | 2021 | 2020 |
|--|-------------|------------------|------------------|
| Annen egenkapital | 7 | 4 542 266 | 5 387 765 |
| Sum opptjent egenkapital | | 4 542 266 | 5 387 765 |
| Sum egenkapital | 7 | 4 742 266 | 5 587 765 |
| Gjeld | | | |
| Langsiktig gjeld | | | |
| Utsatt skatt | 6 | 8 493 | 57 493 |
| Sum avsetninger for forpliktelser | | 8 493 | 57 493 |
| Annen langsiktig gjeld | | | |
| Sum langsiktig gjeld | | 8 493 | 57 493 |
| Kortsiktig gjeld | | | |
| Leverandørgjeld | | 36 425 | 97 129 |
| Betalbar skatt | 5 | 315 625 | 253 497 |
| Skyldige offentlige avgifter | | 694 505 | 670 467 |
| Utbytte | | 1 500 000 | |
| Annen kortsiktig gjeld | | 344 686 | 270 312 |
| Sum kortsiktig gjeld | | 2 891 241 | 1 291 406 |
| Sum gjeld | | 2 899 734 | 1 348 899 |
| SUM EGENKAPITAL OG GJELD | | 7 642 000 | 6 936 663 |



Brønnøysundregistrene

ÅRSREGNSKAP FOR REGNSKAPSÅRET 2021 - GENERELL INFORMASJON

Journalnummer: 2022 724846

Enheten

Organisasjonsnummer: 988 102 431
Organisasjonsform: Aksjeselskap
Foretaksnavn: PLAN OG OPPMÅLING VALDRES AS
Forretningsadresse: Gamlevegen 3
2900 FAGERNES

Regnskapsår

Årsregnskapets periode: 01.01.2021 - 31.12.2021

Konsern

Morselskap i konsern: Nei

Regnskapsregler

Regler for små foretak benyttet: Ja
Benyttet ved utarbeidelsen av
årsregnskapet til selskapet: Regnskapslovens alminnelige regler

Årsregnskapet fastsatt av kompetent organ

Bekreftet av representant for selskapet: Erling Aasen
Dato for fastsettelse av årsregnskapet: 30.05.2022

Revisjon

Selskapet har besluttet at årsregnskapet
ikke skal revideres: Ja
Årsregnskapet er utarbeidet av ekstern
autorisert regnskapsfører: Ja
Ekstern autorisert regnskapsfører har i
løpet av regnskapsåret bistått ved den
løpende regnskapsføringen eller utført
andre tjenester for selskapet enn å
utarbeide årsregnskapet: Ja

Grunnlag for avgivelse

År 2021: Årsregnskap er elektronisk innlevert.
År 2020: Tall er hentet fra elektronisk innlevert årsregnskap fra 2021.

Det er ikke krav til at årsregnskapet m.v. som sendes til Regnskapsregisteret er undertegnet. Kontrollen på at dette er utført ligger hos revisor/enhetens øverste organ. Sikkerheten ivaretas ved at innsender har rolle/rettighet for innsending av årsregnskapet via Altinn, og ved at det bekreftes at årsregnskapet er fastsatt av kompetent organ.

Brønnøysundregistrene, 18.07.2022

Brønnøysundregistrene
Postadresse: Postboks 900, 8910 Brønnøysund
Telefon: 75 00 75 00
E-post: firmapost@brreg.no Internett: www.brreg.no
Organisasjonsnummer: 974 760 673



Organisasjonsnr: 988 102 431
PLAN OG OPPMÅLING VALDRES AS

RESULTATREGNSKAP

| Beløp i: NOK | Note | 2021 | 2020 |
|---|-------------|------------------|------------------|
| RESULTATREGNSKAP | | | |
| Inntekter | | | |
| Salgsinntekt | | 4 741 926 | 3 992 043 |
| Sum inntekter | | 4 741 926 | 3 992 043 |
| Kostnader | | | |
| Varekostnad | | 352 666 | 264 488 |
| Lønnskostnad | 1, 2 | 1 979 654 | 1 581 946 |
| Avskrivning på driftsmidler og immaterielle eiendeler | 3 | 387 672 | 372 715 |
| Annen driftskostnad | 4 | 811 168 | 760 016 |
| Sum kostnader | | 3 531 161 | 2 979 165 |
| Driftsresultat | | 1 210 766 | 1 012 878 |
| Finansinntekter og finanskostnader | | | |
| Annen renteinntekt | | 1 668 | 4 750 |
| Annen finansinntekt | | 8 734 | 7 796 |
| Sum finansinntekter | | 10 402 | 12 546 |
| Annen rentekostnad | | 41 | 127 |
| Sum finanskostnader | | 41 | 127 |
| Netto finans | | 10 360 | 12 419 |
| Ordinært resultat før skattekostnad | | | |
| Skattekostnad på ordinært resultat | 5, 6 | 266 625 | 225 831 |
| Ordinært resultat etter skattekostnad | | 954 501 | 799 466 |
| Årsresultat | | 954 501 | 799 466 |
| Overføringer og disponeringer | | | |
| Tilleggsutbytte | 7 | 1 800 000 | 600 000 |
| Annen egenkapital | 7 | -845 499 | 199 466 |
| Sum overføringer og disponeringer | | 954 501 | 799 466 |



Organisasjonsnr: 988 102 431
PLAN OG OPPMÅLING VALDRES AS

BALANSE

| Beløp i: NOK | Note | 2021 | 2020 |
|--|----------|------------------|------------------|
| BALANSE - EIENDELER | | | |
| Anleggsmidler | | | |
| Immaterielle eiendeler | | | |
| Varige driftsmidler | | | |
| Maskiner og utstyr | 3 | 162 134 | 404 367 |
| Transportmidler | 3 | 453 857 | 572 159 |
| Sum varige driftsmidler | | 615 991 | 976 526 |
| Sum anleggsmidler | | 615 991 | 976 526 |
| Omløpsmidler | | | |
| Varer | | | |
| Fordringer | | | |
| Kundefordringer | 8 | 2 092 647 | 1 736 712 |
| Andre fordringer | | 48 413 | 47 063 |
| Sum fordringer | | 2 141 059 | 1 783 776 |
| Bankinnskudd, kontanter og lignende | | | |
| Bankinnskudd, kontanter og lignende | 9 | 4 884 950 | 4 176 362 |
| Sum bankinnskudd, kontanter og lignende | | 4 884 950 | 4 176 362 |
| Sum omløpsmidler | | 7 026 009 | 5 960 137 |
| SUM EIENDELER | | 7 642 000 | 6 936 663 |
| BALANSE - EGENKAPITAL OG GJELD | | | |
| Egenkapital | | | |
| Innskutt egenkapital | | | |
| Aksjekapital (200 aksjer à kr 1 000,00) | 7, 10 | 200 000 | 200 000 |
| Sum innskutt egenkapital | | 200 000 | 200 000 |
| Opptjent egenkapital | | | |
| Annen egenkapital | 7 | 4 542 266 | 5 387 765 |
| Sum opptjent egenkapital | | 4 542 266 | 5 387 765 |
| Sum egenkapital | 7 | 4 742 266 | 5 587 765 |
| Gjeld | | | |
| Langsiktig gjeld | | | |
| Utsatt skatt | 6 | 8 493 | 57 493 |



| | | | |
|--|---|------------------|------------------|
| Sum avsetninger for forpliktelser | | 8 493 | 57 493 |
| Annen langsiktig gjeld | | | |
| Sum langsiktig gjeld | | 8 493 | 57 493 |
| Kortsiktig gjeld | | | |
| Leverandørgjeld | | 36 425 | 97 129 |
| Betalbar skatt | 5 | 315 625 | 253 497 |
| Skyldige offentlige avgifter | | 694 505 | 670 467 |
| Utbytte | | 1 500 000 | |
| Annen kortsiktig gjeld | | 344 686 | 270 312 |
| Sum kortsiktig gjeld | | 2 891 241 | 1 291 406 |
| Sum gjeld | | 2 899 734 | 1 348 899 |
| SUM EGENKAPITAL OG GJELD | | 7 642 000 | 6 936 663 |



Organisasjonsnr: 988 102 431
PLAN OG OPPMÅLING VALDRES AS

NOTEOPPLYSNINGER - SELSKAP - alle poster oppgitt i hele tall

Note

Regnskapsprinsipper

Årsregnskapet er satt opp i samsvar med regnskapsloven og god regnskapsskikk for små foretak. Årsregnskapet er satt opp under forutsetning om fortsatt drift. Salgsinntekter Inntektsføring ved salg av varer skjer på leveringstidspunktet. Tjenester inntektsføres etter hvert som de leveres. Klassifisering og vurdering av balanseposter Omløpsmidler og kortsiktig gjeld omfatter poster som knytter seg til varekretsløpet. For andre poster enn kundefordringer omfattes poster som forfaller til betaling innen ett år etter transaksjonsdagen. Anleggsmidler er eiendeler bestemt til varig eie og bruk. Langsiktig gjeld er gjeld som forfaller senere enn ett år etter transaksjonsdagen. Omløpsmidler vurderes til laveste av anskaffelseskost og virkelig verdi. Kortsiktig gjeld balanseføres til nominelt beløp på etableringstidspunktet. Anleggsmidler vurderes til anskaffelseskost. Varige anleggsmidler avskrives etter en fornuftig avskrivningsplan. Anleggsmidlene nedskrives til virkelig verdi ved verdifall som ikke forventes å være forbigående. Langsiktig gjeld med unntak av andre avsetninger balanseføres til nominelt beløp på etableringstidspunktet. Fordringer Kundefordringer og andre fordringer er oppført i balansen til pålydende etter fradrag for avsetning til forventet tap. Avsetning til tap gjøres på grunnlag av individuelle vurderinger av de enkelte fordringene. I tillegg gjøres det for øvrige kundefordringer en uspesifisert avsetning for å dekke antatt tap. Varige driftsmidler Varige driftsmidler balanseføres og avskrives over driftsmidlenes levetid dersom de har antatt levetid over 3 år og har en kostpris som overstiger kr 15.000. Direkte vedlikehold av driftsmidler kostnadsføres løpende under driftskostnader, mens påkostninger eller forbedringer tillegges driftsmidlets kostpris og avskrives i takt med driftsmidlet. Skatt Skattekostnaden i resultatregnskapet omfatter både periodens betalbare skatt og endring i utsatt skatt. Utsatt skatt er beregnet med 22% på grunnlag av de midlertidige forskjeller som eksisterer mellom regnskapsmessige og skattemessige verdier, samt skattemessig underskudd til fremføring ved utgangen av regnskapsåret. Skatteøkende og skattereduserende midlertidige forskjeller som reverserer eller kan reversere i samme periode er utlignet og skattevirkningen er beregnet på nettogrunnlaget. Selskapet har ikke endret regnskapsprinsipp fra 2020 til 2021.

Note

1

Antall årsverk i regnskapsåret

3.00

Note

2

Spesifisering av resultatregnskapet

Lønnskostnader



| | | |
|---------------------------|--------------|------------------|
| <u>Lønn</u> | <u>Årets</u> | <u>Fjorårets</u> |
| | 1749507.00 | 1416321.00 |
| <u>Folketrygdavgift</u> | <u>Årets</u> | <u>Fjorårets</u> |
| | 122199.00 | 85310.00 |
| <u>Pensjonskostnader</u> | <u>Årets</u> | <u>Fjorårets</u> |
| | 88358.00 | 73835.00 |
| <u>Andre ytelser</u> | <u>Årets</u> | <u>Fjorårets</u> |
| | 19591.00 | 6479.00 |
| <u>Sum lønnskostnader</u> | <u>Årets</u> | <u>Fjorårets</u> |
| | 1979655.00 | 1581945.00 |

Note

Ekstraordinære inntekter og kostnader

| <u>Sum</u> | <u>Beløp</u> | |
|---------------------------------|----------------------------|----------------------------|
| <u>Balanseført verdi 31.12.</u> | <u>Varige driftsmidler</u> | <u>Immaterielle eiend.</u> |

Konsernregnskap

Morselskapet sitt navn

Forretningskontor for morselskapet

Begrunnelse for at datterselskap er utelatt fra konsolideringen

Konsern, tilknyttet selskap m.v. - fordringer og gjeld

Fordringer

| | | |
|---|--------------|------------------|
| <u>Samlet beløp - tilknyttet selskap</u> | <u>Årets</u> | <u>Fjorårets</u> |
| <u>Samlet beløp - foretak i samme konsern</u> | <u>Årets</u> | <u>Fjorårets</u> |
| <u>Samlet beløp - foretak i samme konsern</u> | <u>Årets</u> | <u>Fjorårets</u> |
| <u>Samlet beløp - felles kontrollert virksomhet</u> | <u>Årets</u> | <u>Fjorårets</u> |
| <u>Pantstillelse</u> | <u>Beløp</u> | |



Beholdning av egne aksjer Antall Pålydende Andel av aksjek.

Note

11

Lån og sikkerhetsstillelse til medlemmer

Er det gitt lån eller sikkerhetsstillelse til ledende personer: Nei

Opplysninger om:

Medlemmer av:

Mer om lån og sikkerhetsstillelse

Note

Noteopplysninger ut over minimumskravene for små foretak

Se eventuelle andre vedlegg.



Arsregnskap for 2021

**PLAN OG OPPMÅLING VALDRES AS
2900 FAGERNES**

Innhold

Resultatregnskap
Balanse
Noter

Utarbeidet av:
Auke Regnskap & Rådgivning AS
Jernbanevegen 5
2900 FAGERNES
Org.nr. 998710510

Utarbeidet med:
Total Årsoppgjør



Resultatregnskap for 2021
PLAN OG OPPMÅLING VALDRES AS

| | Note | 2021 | 2020 |
|---|------|--------------------|--------------------|
| Salgsinntekt | | 4 741 926 | 3 992 043 |
| Sum driftsinntekter | | 4 741 926 | 3 992 043 |
| Varekostnad | | (352 666) | (264 488) |
| Lønnskostnad | 1, 2 | (1 979 654) | (1 581 946) |
| Avskrivning på driftsmidler og immaterielle eiendeler | 3 | (387 672) | (372 715) |
| Annen driftskostnad | 4 | (811 168) | (760 016) |
| Sum driftskostnader | | (3 531 161) | (2 979 165) |
| Driftsresultat | | 1 210 766 | 1 012 878 |
| Annen renteinntekt | | 1 668 | 4 750 |
| Annen finansinntekt | | 8 734 | 7 796 |
| Sum finansinntekter | | 10 402 | 12 546 |
| Annen rentekostnad | | (41) | (127) |
| Sum finanskostnader | | (41) | (127) |
| Netto finans | | 10 360 | 12 419 |
| Ordinært resultat før skattekostnad | | 1 221 126 | 1 025 297 |
| Skattekostnad på ordinært resultat | 5, 6 | (266 625) | (225 831) |
| Ordinært resultat | | 954 501 | 799 466 |
| Arsresultat | | 954 501 | 799 466 |
| Overføringer | | | |
| Tilleggsutbytte | 7 | 1 800 000 | 600 000 |
| Annen egenkapital | 7 | (845 499) | 199 466 |
| Sum | | 954 501 | 799 466 |



Balanse pr. 31. desember 2021
PLAN OG OPPMÅLING VALDRES AS

| | Note | 2021 | 2020 |
|--|------|------------------|------------------|
| EIENDELER | | | |
| Anleggsmidler | | | |
| Varige driftsmidler | | | |
| Maskiner og utstyr | 3 | 162 134 | 404 367 |
| Transportmidler | 3 | 453 857 | 572 159 |
| Sum varige driftsmidler | | 615 991 | 976 526 |
| Sum anleggsmidler | | 615 991 | 976 526 |
| Omløpsmidler | | | |
| Fordringer | | | |
| Kundefordringer | 8 | 2 092 647 | 1 736 712 |
| Andre fordringer | | 48 413 | 47 063 |
| Sum fordringer | | 2 141 059 | 1 783 776 |
| Bankinnskudd, kontanter og lignende | 9 | 4 884 950 | 4 176 362 |
| Sum bankinnskudd, kontanter og lignende | | 4 884 950 | 4 176 362 |
| Sum omløpsmidler | | 7 026 009 | 5 960 137 |
| Sum eiendeler | | 7 642 000 | 6 936 663 |






Balanse pr. 31. desember 2021
PLAN OG OPPMÅLING VALDRES AS

| | Note | 2021 | 2020 |
|---|-------|------------------|------------------|
| EGENKAPITAL OG GJELD | | | |
| Egenkapital | | | |
| Innskutt egenkapital | | | |
| Aksjekapital (200 aksjer à kr 1 000,00) | 7, 10 | 200 000 | 200 000 |
| Sum innskutt egenkapital | | 200 000 | 200 000 |
| Opptjent egenkapital | | | |
| Annen egenkapital | 7 | 4 542 266 | 5 387 765 |
| Sum opptjent egenkapital | | 4 542 266 | 5 387 765 |
| Sum egenkapital | 7 | 4 742 266 | 5 587 765 |
| Gjeld | | | |
| Avsetning for forpliktelser | | | |
| Utsatt skatt | 6 | 8 493 | 57 493 |
| Sum avsetning for forpliktelser | | 8 493 | 57 493 |
| Sum langsiktig gjeld | | 8 493 | 57 493 |
| Kortsiktig gjeld | | | |
| Leverandørgjeld | | 36 425 | 97 129 |
| Betalbar skatt | 5 | 315 625 | 253 497 |
| Skyldige offentlige avgifter | | 694 505 | 670 467 |
| Utbytte | | 1 500 000 | 0 |
| Annen kortsiktig gjeld | | 344 686 | 270 312 |
| Sum kortsiktig gjeld | | 2 891 241 | 1 291 406 |
| Sum gjeld | | 2 899 734 | 1 348 899 |
| Sum egenkapital og gjeld | | 7 642 000 | 6 936 663 |

Fagernes, 30. 5 2022

Styret for Plan og Oppmåling Valdres AS

| | | |
|---|--|--|
|  Nikolai Øyrus Styrets leder |  Erling Aasen Daglig leder og styremedlem |  Gudmund Hovrud Styremedlem |
|---|--|--|



Noter 2021

PLAN OG OPPMALING VALDRES AS

Regnskapsprinsipper

Årsregnskapet er satt opp i samsvar med regnskapsloven og god regnskapsskikk for små foretak. Årsregnskapet er satt opp under forutsetning om fortsatt drift.

Salgsinntekter

Inntektsføring ved salg av varer skjer på leveringstidspunktet. Tjenester inntektsføres etter hvert som de leveres.

Klassifisering og vurdering av balanseposter

Omløpsmidler og kortsiktig gjeld omfatter poster som knytter seg til varekretsløpet. For andre poster enn kundefordringer omfattes poster som forfaller til betaling innen ett år etter transaksjonsdagen. Anleggsmidler er eiendeler bestemt til varig eie og bruk. Langsiktig gjeld er gjeld som forfaller senere enn ett år etter transaksjonsdagen.

Omløpsmidler vurderes til laveste av anskaffelseskost og virkelig verdi. Kortsiktig gjeld balanseføres til nominelt beløp på etableringstidspunktet.

Anleggsmidler vurderes til anskaffelseskost. Varige anleggsmidler avskrives etter en fornuftig avskrivningsplan. Anleggsmidlene nedskrives til virkelig verdi ved verdifall som ikke forventes å være forbigående. Langsiktig gjeld med unntak av andre avsetninger balanseføres til nominelt beløp på etableringstidspunktet.

Fordringer

Kundefordringer og andre fordringer er oppført i balansen til pålydende etter fradrag for avsetning til forventet tap. Avsetning til tap gjøres på grunnlag av individuelle vurderinger av de enkelte fordringene. I tillegg gjøres det for øvrige kundefordringer en uspesifisert avsetning for å dekke antatt tap.

Varige driftsmidler

Varige driftsmidler balanseføres og avskrives over driftsmidlenes levetid dersom de har antatt levetid over 3 år og har en kostpris som overstiger kr 15.000. Direkte vedlikehold av driftsmidler kostnadsføres løpende under driftskostnader, mens påkostninger eller forbedringer tillegges driftsmidlets kostpris og avskrives i takt med driftsmidlet.

Skatt

Skattekostnaden i resultatregnskapet omfatter både periodens betalbare skatt og endring i utsatt skatt. Utsatt skatt er beregnet med 22% på grunnlag av de midlertidige forskjeller som eksisterer mellom regnskapsmessige og skattemessige verdier, samt skattemessig underskudd til fremføring ved utgangen av regnskapsåret. Skatteøkende og skattereduserende midlertidige forskjeller som reverserer eller kan reversere i samme periode er utlignet og skattevirkningen er beregnet på nettogrunnlaget.

Selskapet har ikke endret regnskapsprinsipp fra 2020 til 2021.

Note 1 - Antall årsverk

Selskapet har hatt 3 årsverk sysselsatt i regnskapsåret.

Note 2 - Lønnskostnader etc

| | 2021 | 2020 |
|----------------------------|------------------|------------------|
| Lønn | 1 749 507 | 1 416 321 |
| Arbeidsgiveravgift | 122 199 | 85 310 |
| Pensjonskostnader | 88 358 | 73 835 |
| Andre ytelser / Refusjoner | 19 591 | 6 479 |
| Sum | 1 979 655 | 1 581 945 |

**Note 3 - Spesifikasjon av varige driftsmidler**

| | Opp- målings- utstyr | Maskiner o.l. | Varebil & bilhenger | Kontor- maskiner | Sum |
|--------------------------------------|----------------------------|------------------|------------------------|---------------------|----------------|
| Anskaffelseskost pr 01.01.2021 | 729 088 | 207 300 | 978 597 | 23 765 | 1 938 750 |
| + Tilgang i året | 0 | 0 | 27 137 | 0 | 0 |
| - Avgang i året | 0 | 0 | 0 | 0 | 0 |
| Anskaffelseskost pr 31.12.2021 | 729 088 | 207 300 | 1 005 734 | 23 765 | 1 965 887 |
| Akkumulerte avskrivninger 01.01.2021 | 467 316 | 85 170 | 406 438 | 3 300 | 962 224 |
| + Årets avskrivning | 190 398 | 43 913 | 145 439 | 7 922 | 387 672 |
| - Tilbakeført avskrivning i året | 0 | 0 | 0 | 0 | 0 |
| Akkumulerte avskrivninger 31.12.2021 | 657 714 | 129 083 | 551 877 | 11 222 | 1 349 896 |
| Balanseført verdi 31.12.2021 | 71 374 | 78 217 | 453 857 | 12 543 | 615 991 |
| Prosentsetter for lineær avskrivning | 33 | 20 | 15-20 | 33 | |

Note 4 - Revisjon

Selskapet oppfyller kravene til fravalg revisor, og dette er valgt. Årsregnskapet er utarbeidet av autorisert regnskapsførerselskap.

Note 5 - Skatt

| | | |
|--|------------------|------------------|
| | 2021 | 2020 |
| Ordinært resultat før skattekostnad | 1 221 126 | 1 025 297 |
| +/- Permanente forskjeller | (9 195) | 1 207 |
| +/- Årets endring i midlertidige forskjeller | 222 729 | 125 754 |
| Årets skattegrunnlag | 1 434 660 | 1 152 258 |
| Betalbar inntektsskatt for selskapet basert på 22% | 315 625 | 253 497 |
| Sum | 315 625 | 253 497 |
| +/- Endring i utsatt skatt | (49 000) | (27 666) |
| Skattekostnad i resultatregnskapet | 266 625 | 225 831 |
| Betalbar skatt i skattekostnad | 315 625 | 253 497 |
| Betalbar skatt i balansen | 315 625 | 253 497 |

Note 6 - Midl. forskjeller - Utsatt skatt/skattefordel

Utsatt skatt/utsatt skattefordel i balansen avsettes på grunnlag av forskjeller mellom regnskapsmessige og skattemessige verdier i henhold til norsk regnskapsstandard for skatt. Midlertidige skatteøkende og skattereduserende forskjeller som kan utlignes er nettoført.

| Midlertidige forskjeller knyttet til: | 01.01.2021 | 31.12.2021 | Endring |
|---|---------------|--------------|---------------|
| Anleggsmidler | 244 883 | 19 526 | 225 357 |
| Omløpsmidler | 16 449 | 19 077 | (2 628) |
| Sum midlertidige forskjeller | 261 332 | 38 603 | 222 729 |
| Utsatt skatt 31.12.21. basert på 22% | 57 493 | 8 493 | 49 000 |



Note 7 - Egenkapital

| | Aksjekapital | Annen EK | Sum |
|-------------------------------|----------------|------------------|------------------|
| Egenkapital 01.01.2021 | 200 000 | 5 387 765 | 5 587 765 |
| Tilleggsutbytte | | (1 800 000) | (1 800 000) |
| Årets resultat | | 954 501 | 954 501 |
| Egenkapital 31.12.2021 | 200 000 | 4 542 266 | 4 742 266 |

Note 8 - Kundefordringer

Kundefordringer er vurdert til pålydende, nedskrevet med forventet tap på fordringer. Det er ikke tapsført kundefordringer i løpet av 2021.

| | 2021 | 2020 |
|---|------------------|------------------|
| Kundefordringer til pålydende | 2 102 412 | 1 743 512 |
| Avsatt til dekning av usikre fordringer | (9 765) | (6 800) |
| Netto oppførte kundefordringer | 2 092 647 | 1 736 712 |

Note 9 - Bankinnskudd

I posten for bankinnskudd inngår egen konto for bundne skattetreksmidler med kr 88 234. Skyldig skattetrekk er kr 88 234.

Note 10 - Aksjekapital og aksjonærer

| Aksjeklasse | Antall aksjer | Pålydende | Bokført verdi |
|-----------------|---------------|-----------|-------------------|
| Ordinære aksjer | 200 | 1 000,00 | 200 000,00 |
| Sum | 200 | | 200 000,00 |

| Aksjeeier | Antall aksjer | Eierandel | Aksjeklasse |
|-----------------------------|---------------|----------------|-----------------|
| Erling Aasen (Daglig leder) | 200 | 100,00% | Ordinære aksjer |
| Totalt antall aksjer | 200 | 100,00% | |

Note 11 - Lån og sikkerhetsstillelse til ledende personer

Selskapet har ikke gitt lån eller sikkerhetsstillelse til medlemmer av styrende organer.