



ÅRSREGNSKAPET FOR REGNSKAPSÅRET 2016 - GENERELL INFORMASJON

Enheten

Organisasjonsnummer: 980 859 746
Organisasjonsform: Aksjeselskap
Foretaksnavn: SOLUND FISKERISERVICE AS
Forretningsadresse: Øyna 39
6700 MÅLØY

Regnskapsår

Årsregnskapets periode: 01.01.2016 - 31.12.2016

Konsern

Morselskap i konsern: Nei

Regnskapsregler

Regler for små foretak benyttet: Ja
Benyttet ved utarbeidelsen av årsregnskapet til selskapet: Regnskapslovens alminnelige regler

Årsregnskapet fastsatt av kompetent organ

Bekreftet av representant for selskapet: Svein Utvær
Dato for fastsettelse av årsregnskapet: 31.12.2016

Grunnlag for avgivelse

År 2016: Årsregnskapet er elektronisk innlevert
År 2015: Tall er hentet fra elektronisk innlevert årsregnskap fra 2016

Det er ikke krav til at årsregnskapet m.v. som sendes til Regnskapsregisteret er undertegnet. Kontrollen på at dette er utført ligger hos revisor/enhetens øverste organ. Sikkerheten ivaretas ved at innsender har rolle/rettighet for innsending av årsregnskapet via Altinn, og ved at det bekreftes at årsregnskapet er fastsatt av kompetent organ.

Brønnøysundregistrene, 29.04.2021



Resultatregnskap

Beløp i: NOK	Note	2016	2015
RESULTATREGNSKAP			
Inntekter			
Annen driftsinntekt		351 204	342 240
Sum inntekter		351 204	342 240
Kostnader			
Avskrivning på varige driftsmidler		140 000	140 000
Annen driftskostnad		44 312	38 592
Sum kostnader		184 312	178 592
Driftsresultat		166 892	163 648
Finansinntekter og finanskostnader			
Annen renteinntekt		3 472	7 262
Sum finansinntekter		3 472	7 262
Netto finans		3 472	7 262
Ordinært resultat før skattekostnad		170 364	170 910
Skattekostnad på ordinært resultat		55 953	57 827
Ordinært resultat etter skattekostnad		114 411	113 083
Årsresultat		114 411	113 083
Årsresultat etter minoritetsinteresser		114 411	113 083
Overføringer og disponeringer			
Overføringer annen egenkapital		114 411	113 083
Sum overføringer og disponeringer		114 411	113 083



Balanse

Beløp i: NOK	Note	2016	2015
BALANSE - EIENDELER			
Anleggsmidler			
Immaterielle eiendeler			
Varige driftsmidler			
Tomter, bygninger og annen fast eiendom	1	587 000	727 000
Sum varige driftsmidler		587 000	727 000
Sum anleggsmidler		587 000	727 000
Omløpsmidler			
Varer			
Fordringer			
Kundefordringer	2	33 459	35 650
Andre fordringer	3	16 483	15 790
Sum fordringer		49 941	51 440
Bankinnskudd, kontanter og lignende			
Bankinnskudd, kontanter o.l.		1 102 674	847 235
Sum bankinnskudd, kontanter og lignende		1 102 674	847 235
Sum omløpsmidler		1 152 616	898 675
SUM EIENDELER		1 739 616	1 625 675
BALANSE - EGENKAPITAL OG GJELD			
Egenkapital			
Innskutt egenkapital			
Aksjekapital	4	1 200 000	1 200 000
Sum innskutt egenkapital		1 200 000	1 200 000
Opptjent egenkapital			
Annen egenkapital		397 854	283 444



Balanse

Beløp i: NOK	Note	2016	2015
Sum opptjent egenkapital		397 854	283 444
Sum egenkapital		1 597 854	1 483 444
Sum langsiktig gjeld		0	0
Kortsiktig gjeld			
Leverandørgjeld		3 021	1 968
Betalbar skatt	5	55 953	57 827
Skyldig offentlige avgifter		82 787	82 436
Sum kortsiktig gjeld		141 761	142 231
Sum gjeld		141 761	142 231
SUM EGENKAPITAL OG GJELD		1 739 616	1 625 675



Solund Fiskeriservice AS

ÅRSMELDING 2016

Verksemda

Verksemda til Solund Fiskeriservice AS er å eige og drive eit utleigebygg med lokalisering i Solund Kommune.

Rettvisande oversikt over utvikling og resultat

I 2016 var omsetnaden ei lita auke sidan 2015. Kr 351 204,- i 2016 mot kr 342 240,- i 2015.. Selskapet fekk eit driftsoverskot på kr 114 411,- mot eit driftsoverskot i 2014 på kr 113 083,-. Overskotet er omtrent det same som året før.

Eigenkapitalen pr 31.12.2016 var kr 1.597 854,- som utgjer 91,3 % av totalkapitalen.

Den likviditetsmessige stillinga er god

Vidare drift

Styret meiner det er riktig å leggje føresetnaden om vidare drift av selskapet til grunn ved avlegging av årsrekneskapen.

Arbeidsmiljøet

Selskapet har ikkje hatt tilsette i løpet av året.

Likestilling

Selskapet har eit styre på 4 personar, 1 styremedlem er kvinne, 3 styremedlemmer er menn.

Ytre miljø

Verksemda sin bransje medfører ikkje meir forurcing eller utslepp enn det som er vanleg for denne typen verksemd.

Ytroygrend, 25.05.2017

Svinn Jarðar Utvær

Styrets leder

Roar Jarle Trøvåg

Styremedlem

Øyvind Lending

Styremedlem

Sonja Hjørnevåg

Styremedlem



**Årsregnskap 2016
for
Solund Fiskeriservice AS**

Organisasjonsnr. 980859746

Utarbeidet av:

Solund Rekneskap AS
Autorisert regnskapsførerselskap

6924 HARDBAKKE
Organisasjonsnr. 980347699



Solund Fiskeriservice AS

Resultatregnskap

	Note	2016	2015
DRIFTSINNEKTER OG DRIFTSKOSTNADER			
Annen driftsinntekt		351 204	342 240
Avskrivning på varige driftsmidler		140 000	140 000
Annen driftskostnad		44 312	38 592
Driftskostnader		184 312	178 592
DRIFTSRESULTAT		166 892	163 648
FINANSINNEKTER OG FINANSKOSTNADER			
Annen renteinntekt		3 472	7 262
ORDINÆRT RES. FØR SKATTEKOSTNAD		170 364	170 910
Skattekostnad på ordinært resultat		55 953	57 827
ARSRESULTAT		114 411	113 083
OVERF. OG DISPONERINGER			
Overføringer annen egenkapital		114 411	113 083
SUM OVERFØRINGER OG DISPONERINGER		114 411	113 083




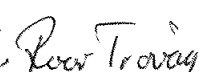
Solund Fiskeriservice AS


Balanse pr. 31.12.2016


	Note	31.12.2016	31.12.2015
EIENDELER			
ANLEGGSMIDLER			
Varige driftsmidler			
Tomter, bygninger og annen fast eiendom	1	587 000	727 000
OMLØPSMIDLER			
Fordringer			
Kundefordringer	2	33 459	35 650
Andre fordringer	3	16 483	15 790
Sum fordringer		49 941	51 440
Bankinnskudd, kontanter o.l.		1 102 674	847 235
SUM OMLØPSMIDLER		1 152 616	898 675
SUM EIENDELER		1 739 616	1 625 675
EGENKAPITAL OG GJELD			
EGENKAPITAL			
Aksjekapital	4	1 200 000	1 200 000
Annen egenkapital		397 854	283 444
SUM EGENKAPITAL		1 597 854	1 483 444
GJELD			
KORTSIKTIG GJELD			
Leverandørgjeld		3 021	1 968
Betalbar skatt	5	55 953	57 827
Skyldig offentlige avgifter		82 787	82 436
SUM KORTSIKTIG GJELD		141 761	142 231
SUM GJELD		141 761	142 231
SUM EGENKAPITAL OG GJELD		1 739 616	1 625 675

Ytrøygrend, 25.05.17


Svein Utvær
styrets leder


Roar Jarle Trovåg
styremedlem


Øyvind Lending
styremedlem


Sonja Hjønnvåg
styremedlem



Note 1 Varige driftsmidler

Varige driftsmidler	Bygninger	Sum varige driftsmidler
Anskaffelseskost 01.01.	2 802 362	2 802 362
Tilgang		0
Avgang	0	0
Anskaffelseskost 31.12.	2 802 362	2 802 362
Akkumulerte avskrivninger 31.12.	2 215 362	2 215 362
Balanseført verdi 31.12.	587 000	587 000
Årets avskrivninger	140 000	140 000
Forventet økonomisk levetid	20 år	
Avskrivningsplan	Lineær	

Note 2 Kundefordringer

	I år	I fjor
Kundefordringer til pålydende 31.12.	33 459	35 650
Delkredereavsetning 31.12.	0	0
Kundefordringer 31.12.	33 459	35 650



Solund Fiskeriservice AS

Noter til regnskapet for 2016

Note 3 Andre kortsiktige fordringer

	I år	I fjor
Forskotsbetalt forsikring	16 483	15 790
Andre kortsiktede fordringer 31.12	16 483	15 790

Note 4 Aksjekapital og aksjonærinformasjon

Aksjekapitalen på kr. 1.200.000 består av 1200 aksjer á kr. 1.000. Alle aksjer har like rettigheter.

Oversikt over de største aksjonærene 31.12.

	Antall aksjer	Eierandel
Birger Hjønnévåg - styremedlem	300	25,0 %
Svein Utvær - styrets leder	300	25,0 %
Roar Jarle Trovåg - styremedlem	93	7,8 %
Rune Trovåg	69	5,8 %
Rolf Trovåg	69	5,8 %
Olaf Steinsey	69	5,8 %
Lending Rederi AS	300	25,0 %
Totalt antall aksjer	1 200	100 %

Note 5 Skatt

Beregning av utsatt skatt/utsatt skattefordel

	I år	I fjor
Midlertidige forskjeller		
Anleggsmidler	-808 146	-754 698
Netto midlertidige forskjeller	-808 146	-754 698
Underskudd til fremføring	0	0
Grunnlag for utsatt skatt/skattefordel i balansen	-808 146	-754 698
25% /27 %Utsatt skatt	-202 037	-203 768
Herav ikke balanseført utsatt skattefordel	202 037	203 768
Utsatt skatt i balansen	1	0

Grunnlag for skattekostnad, endring i utsatt skatt og betalbar skatt

Resultat før skattekostnad	170 364	170 910
Permanente forskjeller		0
Grunnlag for årets skattekostnad	170 364	170 910
Underskudd til framføring	0	0
Endring i midlertidige resultatforskjeller	53 448	43 262
Grunnlag for betalbar skatt i resultatregnskapet	223 812	214 172
Skattepliktig inntekt (grunnlag for betalbar skatt i balansen)	223 812	214 172

Fordeling av skattekostnaden

Betalbar skatt (25% / 27 % av grunnlag for betalbar skatt i resultatregnskapet)	55 953	57 827
For mye, for lite avsatt i fjor	0	0
Sum betalbar skatt	55 953	57 827
Skattekostnad	55 953	57 827



Note 6 Lønnskostnader, antall ansatte, godtgjørelser, lån til ansatte mm.

Selskapet har ingen ansatte. Det er ikke utbetalt lønn i 2016.

Det er ikke gitt lån/sikkerhetsstillelse til daglig leder, styreformann eller andre nærstående parter.
Det er ingen enkelt lån/sikkerhetsstillelser som utgjør mer enn 5 % av selskapets egenkapital

Revisor	I år	I fjor
Revisjon	0	0
Andre tjenester	0	0
Sum honorar til revisor	0	0

Revisor er valgt bort frå og med 2012.



Solund Fiskeriservice AS

Noter til regnskapet for 2016

Regnskapsprinsipper

Årsregnskapet er satt opp i samsvar med regnskapsloven og god regnskapsskikk.

Salgsinntekter

Inntektsføring ved salg av varer skjer på leveringstidspunktet. Med leveringstidspunktet menes tidspunktet for overgang av risiko og kontroll knyttet til det leverte. Tjenester inntektsføres i takt med utførelsen.

Klassifisering og vurdering av balanseposter

Eiendeler bestemt til varig eie eller bruk er klassifisert som anleggsmidler. Eiendeler som er tilknyttet varekretslopet er klassifisert som omløpsmidler. Fordringer klassifiseres som omløpsmidler hvis de skal tilbakebetales i løpet av ett år etter utbetalingstidspunktet. For gjeld er analoge kriterier lagt til grunn.

Omløpsmidler vurderes til laveste av anskaffelseskost og virkelig verdi. Kortsiktig gjeld balanseføres til nominelt beløp på etableringstidspunktet.

Anleggsmidler vurderes til anskaffelseskost. Varige anleggsmidler som forringes i verdi avskrives lineært over forventet økonomisk levetid. Anleggsmidlene nedskrives til virkelig verdi ved verdifall som ikke forventes å være forbigående. Nedskrivningen reverseres i den utstrekning grunnlaget for nedskrivningen ikke lenger er tilstede.

Langsiktig gjeld i norske kroner med unntak av andre avsetninger balanseføres til nominelt beløp på etableringstidspunktet.

Varige driftsmidler

Varige driftsmidler balanseføres og avskrives lineært over driftsmidlenes forventede levetid dersom de har antatt levetid over 3 år og har en kostpris som overstiger kr 15.000. Vedlikehold av driftsmidler kostnadsføres løpende under driftskostnader. Påkostninger eller forbedringer tillegges driftsmidlets kostpris og avskrives i takt med driftsmidlet. Skillet mellom vedlikehold og påkostning/forbedring regnes i forhold til driftsmidlets stand ved kjøp av driftsmidlet.

Fordringer

Kundefordringer og andre fordringer er oppført i balansen til pålydende etter fradrag for avsetning til forventet tap. Avsetning til tap gjøres på grunnlag av individuelle vurderinger av de enkelte fordringene. I tillegg gjøres det for øvrige kundefordringer en uspesifisert avsetning for å dekke antatt tap.

Skatt

Skattekostnaden i resultatregnskapet omfatter både periodens betalbare skatt og endring i utsatt skatt. Utsatt skatt er beregnet med 28% på grunnlag av de midlertidige forskjeller som eksisterer mellom regnskapsmessige og skattemessige verdier, samt eventuelt ligningsmessig underskudd til fremføring ved utgangen av regnskapsåret. Skatteøkende og skattereduserende midlertidige forskjeller som reverserer eller kan reversere i samme periode er utlignet. Oppføring av utsatt skattefordel på netto skattereduserende forskjeller som ikke er utlignet og underskudd til fremføring, er begrunnet med antatt fremtidig inntjening. Utsatt skatt og skattefordel som kan balanseføres er oppført netto i balansen.