



ÅRSREGNSKAPET FOR REGNSKAPSÅRET 2022 - GENERELL INFORMASJON

Enheten

Organisasjonsnummer:	926 403 761
Organisasjonsform:	Aksjeselskap
Foretaksnavn:	FINANSNES AS
Forretningsadresse:	c/o Thomas Konradsen Sjøbu 1 9300 FINNSNES

Regnskapsår

Årsregnskapets periode:	01.01.2022 - 31.12.2022
-------------------------	-------------------------

Konsern

Morselskap i konsern:	Nei
-----------------------	-----

Regnskapsregler

Regler for små foretak benyttet:	Ja
Benyttet ved utarbeidelsen av årsregnskapet til selskapet:	Regnskapslovens alminnelige regler

Årsregnskapet fastsatt av kompetent organ

Bekreftet av representant for selskapet:	Thomas Konradsen
Dato for fastsettelse av årsregnskapet:	05.05.2023

Grunnlag for avgivelse

År 2022: Årsregnskapet er elektronisk innlevert
År 2021: Tall er hentet fra elektronisk innlevert årsregnskap fra 2022

Det er ikke krav til at årsregnskapet m.v. som sendes til Regnskapsregisteret er undertegnet. Kontrollen på at dette er utført ligger hos revisor/enhetens øverste organ. Sikkerheten ivaretas ved at innsender har rolle/rettighet for innsending av årsregnskapet via Altinn, og ved at det bekreftes at årsregnskapet er fastsatt av kompetent organ.

Brønnøysundregistrene, 07.06.2024



Resultatregnskap

Beløp i: NOK	Note	2022	2021
RESULTATREGNSKAP			
Inntekter			
Sum inntekter		0	0
Kostnader			
Annen driftskostnad		20 296	11 892
Sum kostnader		20 296	11 892
Driftsresultat		-20 296	-11 892
Finansinntekter og finanskostnader			
Annen renteinntekt		649	50
Annen finansinntekt		3 648 504	502 668
Verdiøkning av markedsb. finansielle oml.m			27 789
Sum finansinntekter		3 649 153	530 507
Verdired. av markedsb. finansielle oml.midler	1	228 229	
Annen rentekostnad		1	
Annen finanskostnad		32 576	
Sum finanskostnader		260 806	
Netto finans		3 388 347	530 507
Ordinært resultat før skattekostnad		3 368 051	518 615
Skattekostnad på ordinært resultat		18 871	712
Ordinært resultat etter skattekostnad		3 349 180	517 903
Årsresultat		3 349 180	517 903
Årsresultat etter minoritetsinteresser		3 349 180	517 903
Overføringer og disponeringer			
Overføringer annen egenkapital	2	3 349 180	517 903
Sum overføringer og disponeringer		3 349 180	517 903



Balanse

Beløp i: NOK	Note	2022	2021
BALANSE - EIENDELER			
Anleggsmidler			
Immaterielle eiendeler			
Finansielle anleggsmidler			
Investeringer i tilknyttet selskap	3	2 191 212	2 191 212
Sum finansielle anleggsmidler		2 191 212	2 191 212
Sum anleggsmidler		2 191 212	2 191 212
Omløpsmidler			
Varer			
Fordringer			
Konsernfordringer		2 378 595	500 000
Sum fordringer		2 378 595	500 000
Investeringer			
Markedsbaserte aksjer	1	2 325 298	1 395 357
Sum investeringer		2 325 298	1 395 357
Bankinnskudd, kontanter og lignende			
Bankinnskudd, kontanter o.l.		1 211 628	652 824
Sum bankinnskudd, kontanter og lignende		1 211 628	652 824
Sum omløpsmidler		5 915 521	2 548 181
SUM EIENDELER		8 106 733	4 739 393
BALANSE - EGENKAPITAL OG GJELD			
Egenkapital			
Innskutt egenkapital			
Selskapskapital	2	90 000	90 000
Overkurs	2	1 963 997	1 963 997



Balanse

Beløp i: NOK	Note	2022	2021
Sum innskutt egenkapital		2 053 997	2 053 997
Opptjent egenkapital			
Annen egenkapital	2	6 028 295	2 679 115
Sum opptjent egenkapital		6 028 295	2 679 115
Sum egenkapital		8 082 292	4 733 111
Sum langsiktig gjeld		0	0
Kortsiktig gjeld			
Betalbar skatt		18 871	712
Annen kortsiktig gjeld		5 570	5 570
Sum kortsiktig gjeld		24 441	6 282
Sum gjeld		24 441	6 282
SUM EGENKAPITAL OG GJELD		8 106 733	4 739 393



Brønnøysundregistrene

ÅRSREGNSKAP FOR REGNSKAPSÅRET 2022 - GENERELL INFORMASJON

Journalnummer: 2023 394242

Enheten

Organisasjonsnummer: 926 403 761
Organisasjonsform: Aksjeselskap
Foretaksnavn: FINANSNES AS
Forretningsadresse: c/o Thomas Konradsen
Sjøbu 1
9300 FINNSNES

Regnskapsår

Årsregnskapets periode: 01.01.2022 - 31.12.2022

Konsern

Morselskap i konsern: Nei

Regnskapsregler

Regler for små foretak benyttet: Ja
Benyttet ved utarbeidelsen av
årsregnskapet til selskapet: Regnskapslovens alminnelige regler

Årsregnskapet fastsatt av kompetent organ

Bekreftet av representant for selskapet: Thomas Konradsen
Dato for fastsettelse av årsregnskapet: 05.05.2023

Revisjon

Selskapet har besluttet at årsregnskapet
ikke skal revideres: Ja
Årsregnskapet er utarbeidet av ekstern
autorisert regnskapsfører: Ja
Ekstern autorisert regnskapsfører har i
løpet av regnskapsåret bistått ved den
løpende regnskapsføringen eller utført
andre tjenester for selskapet enn å
utarbeide årsregnskapet: Ja

Grunnlag for avgivelse

År 2022: Årsregnskap er elektronisk innlevert.
År 2021: Tall er hentet fra elektronisk innlevert årsregnskap fra 2022.

Det er ikke krav til at årsregnskapet m.v. som sendes til Regnskapsregisteret er undertegnet. Kontrollen på at dette er utført ligger hos revisor/enhetens øverste organ. Sikkerheten ivaretas ved at innsender har rolle/rettighet for innsending av årsregnskapet via Altinn, og ved at det bekreftes at årsregnskapet er fastsatt av kompetent organ.

Brønnøysundregistrene, 09.05.2023

Brønnøysundregistrene
Postadresse: Postboks 900, 8910 Brønnøysund
Telefon: 75 00 75 00
E-post: firmapost@brreg.no Internett: www.brreg.no
Organisasjonsnummer: 974 760 673



Organisasjonsnr: 926 403 761
FINANSNES AS

RESULTATREGNSKAP

Beløp i: NOK	Note	2022	2021
RESULTATREGNSKAP			
Inntekter			
Sum inntekter		0	0
Kostnader			
Annen driftskostnad		20 296	11 892
Sum kostnader		20 296	11 892
Driftsresultat		-20 296	-11 892
Finansinntekter og finanskostnader			
Annen renteinntekt		649	50
Annen finansinntekt		3 648 504	502 668
Verdiøkning av markedsb. finansielle oml.m			27 789
Sum finansinntekter		3 649 153	530 507
Verdired. av markedsb. finansielle oml.midler	1	228 229	
Annen rentekostnad		1	
Annen finanskostnad		32 576	
Sum finanskostnader		260 806	
Netto finans		3 388 347	530 507
Ordinært resultat før skattekostnad		3 368 051	518 615
Skattekostnad på ordinært resultat		18 871	712
Ordinært resultat etter skattekostnad		3 349 180	517 903
Årsresultat		3 349 180	517 903
Årsresultat etter minoritetsinteresser		3 349 180	517 903
Overføringer og disponeringer			
Overføringer annen egenkapital	2	3 349 180	517 903
Sum overføringer og disponeringer		3 349 180	517 903



Organisasjonsnr: 926 403 761
FINANSNES AS

BALANSE

Beløp i: NOK Note 2022 2021

BALANSE - EIENDELER

Anleggsmidler Immaterielle eiendeler

Finansielle anleggsmidler

Investeringer i tilknyttet selskap	3	2 191 212	2 191 212
Sum finansielle anleggsmidler		2 191 212	2 191 212
Sum anleggsmidler		2 191 212	2 191 212

Omløpsmidler Varer

Fordringer

Konsernfordringer		2 378 595	500 000
Sum fordringer		2 378 595	500 000

Investeringer

Markedsbaserte aksjer	1	2 325 298	1 395 357
Sum investeringer		2 325 298	1 395 357

Bankinnskudd, kontanter og lignende

Bankinnskudd, kontanter o. l.		1 211 628	652 824
Sum bankinnskudd, kontanter og lignende		1 211 628	652 824

Sum omløpsmidler 5 915 521 2 548 181

SUM EIENDELER 8 106 733 4 739 393

BALANSE - EGENKAPITAL OG GJELD

Egenkapital

Innskutt egenkapital

Selskapskapital	2	90 000	90 000
Overkurs	2	1 963 997	1 963 997
Sum innskutt egenkapital		2 053 997	2 053 997

Opptjent egenkapital

Annen egenkapital	2	6 028 295	2 679 115
Sum opptjent egenkapital		6 028 295	2 679 115

Sum egenkapital 8 082 292 4 733 111



Sum langsiktig gjeld	0	0
Kortsiktig gjeld		
Betalbar skatt	18 871	712
Annen kortsiktig gjeld	5 570	5 570
Sum kortsiktig gjeld	24 441	6 282
Sum gjeld	24 441	6 282
SUM EGENKAPITAL OG GJELD	8 106 733	4 739 393



Organisasjonsnr: 926 403 761
FINANSNES AS

NOTEOPPLYSNINGER - SELSKAP - alle poster oppgitt i hele tall

Note

Antall årsverk i regnskapsåret
0.00

<u>Sum</u>	<u>Beløp</u>
<u>Balanseført verdi 31.12.</u>	<u>Varige driftsmidler Immaterielle eiend.</u>

Konsernregnskap

Morselskapet sitt navn

Forretningskontor for morselskapet

Begrunnelse for at datterselskap er utelatt fra konsolideringen

Konsern, tilknyttet selskap m.v. - fordringer og gjeld

Fordringer

<u>Samlet beløp - tilknyttet selskap</u>	<u>Årets</u>	<u>Fjorårets</u>
--	--------------	------------------

<u>Samlet beløp - foretak i samme konsern</u>	<u>Årets</u>	<u>Fjorårets</u>
---	--------------	------------------

<u>Samlet beløp - foretak i samme konsern</u>	<u>Årets</u>	<u>Fjorårets</u>
---	--------------	------------------

<u>Samlet beløp - felles kontrollert virksomhet</u>	<u>Årets</u>	<u>Fjorårets</u>
---	--------------	------------------

<u>Pantstillelse</u>	<u>Beløp</u>
----------------------	--------------

<u>Beholdning av egne aksjer</u>	<u>Antall</u>	<u>Pålydende</u>	<u>Andel av aksjek.</u>
----------------------------------	---------------	------------------	-------------------------



Note

Lån og sikkerhetsstillelse til medlemmer

Er det gitt lån eller sikkerhetsstillelse til ledende personer: Nei

Opplysninger om:

Medlemmer av:

Mer om lån og sikkerhetsstillelse

Note

Noteopplysninger ut over minimumskravene for små foretak

Fullstendige noteopplysninger fremkommer av vedlagte PDF-dokument



**Årsregnskap 2022
for
Finansnes AS**

Organisasjonsnr. 926403761

Utarbeidet av:

Kelmer AS
Godkjent regnskapsselskap
Smørhusbakken 2
9300 FINNSNES



Organisasjonsnr. 988573108



Finansnes AS

Resultatregnskap

	Note	2022	2021
DRIFTSINNEKTER OG DRIFTSKOSTNADER			
Driftsinntekter			
Sum driftsinntekter		0	0
Driftskostnader			
Annen driftskostnad		20 296	11 892
Sum driftskostnader		20 296	11 892
DRIFTSRESULTAT		(20 296)	(11 892)
FINANSINNEKTER OG FINANSKOSTNADER			
Finansinntekter			
Verdiøkning av markedsb. finansielle oml.m		0	27 789
Annen renteinntekt		649	50
Annen finansinntekt		3 648 504	502 668
Sum finansinntekter		3 649 153	530 507
Finanskostnader			
Verdired. av markedsb. finansielle oml.midler	1	228 229	0
Annen rentekostnad		1	0
Annen finanskostnad		32 576	0
Sum finanskostnader		260 806	0
NETTO FINANSPOSTER		3 388 347	530 507
ORDINÆRT RES. FØR SKATTEKOSTNAD		3 368 051	518 615
Skattekostnad på ordinært resultat		18 871	712
ORDINÆRT RESULTAT		3 349 180	517 903
ÅRSRESULTAT		3 349 180	517 903
OVERF. OG DISPONERINGER			
Overføringer annen egenkapital	2	3 349 180	517 903
SUM OVERF. OG DISP.		3 349 180	517 903



Finansnes AS

Balanse pr. 31.12.2022

	Note	31.12.2022	31.12.2021
EIENDELER			
ANLEGGSMIDLER			
Finansielle anleggsmidler			
Investeringer i tilknyttet selskap	3	2 191 212	2 191 212
Sum finansielle anleggsmidler		2 191 212	2 191 212
SUM ANLEGGSMIDLER		2 191 212	2 191 212
OMLØPSMIDLER			
Fordringer			
Fordringer på konsernselskap		2 378 595	500 000
Sum fordringer		2 378 595	500 000
Investeringer			
Markedsbaserte aksjer	1	2 325 298	1 395 357
Sum investeringer		2 325 298	1 395 357
Bankinnskudd, kontanter o.l.		1 211 628	652 824
SUM OMLØPSMIDLER		5 915 521	2 548 181
SUM EIENDELER		8 106 733	4 739 393
EGENKAPITAL OG GJELD			
EGENKAPITAL			
Innskutt egenkapital			
Selskapskapital	2	90 000	90 000
Overkurs	2	1 963 997	1 963 997
Sum innskutt egenkapital		2 053 997	2 053 997
Opptjent egenkapital			
Annen egenkapital	2	6 028 295	2 679 115
Sum opptjent egenkapital		6 028 295	2 679 115
SUM EGENKAPITAL		8 082 292	4 733 111
GJELD			
KORTSIKTIG GJELD			
Betalbar skatt		18 871	712
Annen kortsiktig gjeld		5 570	5 570
SUM KORTSIKTIG GJELD		24 441	6 282
SUM GJELD		24 441	6 282
SUM EGENKAPITAL OG GJELD		8 106 733	4 739 393

Finnsnes,

Thomas Konradsen
Styrets leder



Finansnes AS

Noter 2022

Regnskapsprinsipper:

Årsregnskapet er satt opp i samsvar med regnskapsloven og god regnskapsskikk for små foretak.

Omløpsmidler og kortsiktig gjeld

Omløpsmidler og kortsiktig gjeld omfatter normalt poster som forfaller til betaling innen ett år etter siste dag i regnskapsåret, samt poster som knytter seg til varekretsløpet. Omløpsmidler vurderes til laveste verdi av anskaffelseskost og antatt virkelig verdi (Laveste verdis prinsipp).

Anleggsmidler og langsiktig gjeld

Anleggsmidler omfatter eiendeler bestemt til varig eie og bruk for virksomheten. Anleggsmidler er vurdert til anskaffelseskost. Varige driftsmidler føres opp i balansen og avskrives lineært over driftsmidlets forventede økonomiske levetid. Levetid fremkommer av de avskrivningssatsene som er angitt i noteopplysningene. Varige driftsmidler nedskrives til virkelig verdi ved verdifall som forventes ikke å være av forbigående art. Nedskrivninger blir reversert når grunnlaget for nedskrivningen ikke lenger finnes å være til stede. Langsiktig gjeld er gjeld som ikke faller inn under definisjonen av kortsiktig gjeld.

Inntektsføring

Inntektsføring ved salg av varer skjer på leveringstidspunktet. Tjenester inntektsføres i takt med utførelsen. Andelen av salgsinntekter som knytter seg til fremtidige serviceytelser, balanseføres som uopptjent inntekt ved salget og inntektsføres deretter i takt med levering av ytelsene.

Fordringer

Kundefordringer føres opp i balansen til pålydende etter fradrag for avsetning til påregnelig tap. Avsetning til påregnelig tap gjøres på grunnlag av en individuell vurdering av de enkelte fordringene. Andre fordringer er også gjenstand for en tilsvarende vurdering.

Skatt

Skattekostnaden i resultatregnskapet omfatter periodens betalbare skatt som blir utlignet og forfaller til betaling i neste regnskapsår i tillegg til endring i utsatt skatt. Utsatt skatt er beregnet med skattesatsen ved utgangen av regnskapsåret (22 %) på grunnlag av skattereduserende og skatteøkende midlertidige forskjeller som eksisterer mellom regnskapsmessige og skattemessige verdier. I beregningen er det også medtatt skattemessig framførbart underskudd ved regnskapsårets utgang. Skatteøkende og skattereduserende midlertidige forskjeller som reverserer eller kan reversere i samme periode er utlignet og nettoført.



Finansnes AS

Noter 2022

Note 1 - Markedsbaserte aksjer

Selskap / forretningskontor	Virkelig verdi 31.12.	Verdiendring
VPS	2 325 298	-228 229

Markedsbaserte aksjer bokføres til virkelig verdi.

Note 2 - Egenkapital


	Aksjekapital / selskapskapital	Overkurs	Annen egenkapital	Sum egenkapital
Pr 1.1.	90 000	1 963 997	2 679 115	4 733 111
+Fra årets resultat			3 349 180	3 349 180
Pr 31.12.	90 000	1 963 997	6 028 295	8 082 292

Note 3 - Investeringer i tilknyttet selskap

Selskap	Eierandel	Bokf. verdi	Res 2022	EK 2022
Advokathuset Nord AS	50 %	2 191 212	2 074 835	60 000
Resultatinvest AS	44,4 %	0	663 090	8 494 966

Note 4 - Lønnskostnad og ansatte

Selskapet har ikke hatt ansatte i regnskapsåret, og følgelig ingen lønnskostnader.



**Årsregnskap 2022
for
Finansnes AS**


Organisasjonsnr. 926403761

Utarbeidet av:

Kelmer AS
Godkjent regnskapsselskap
Smørhusbakken 2
9300 FINNSNES
Organisasjonsnr. 988573108




Finansnes AS

**Resultatregnskap**

	Note	2022	2021
DRIFTSINNEKTER OG DRIFTSKOSTNADER			
Driftsinntekter			
Sum driftsinntekter		0	0
Driftskostnader			
Annen driftskostnad		20 296	11 892
Sum driftskostnader		20 296	11 892
DRIFTSRESULTAT		(20 296)	(11 892)
FINANSINNEKTER OG FINANSKOSTNADER			
Finansinntekter			
Verdijøkning av markedsb. finansielle oml.m		0	27 789
Annen renteinntekt		649	50
Annen finansinntekt		3 648 504	502 668
Sum finansinntekter		3 649 153	530 507
Finanskostnader			
Verdired. av markedsb. finansielle oml.midler	1	228 229	0
Annen rentekostnad		1	0
Annen finanskostnad		32 576	0
Sum finanskostnader		260 806	0
NETTO FINANSPOSTER		3 388 347	530 507
ORDINÆRT RES. FØR SKATTEKOSTNAD		3 368 051	518 615
Skattekostnad på ordinært resultat		18 871	712
ORDINÆRT RESULTAT		3 349 180	517 903
ÅRSRESULTAT		3 349 180	517 903
OVERF. OG DISPONERINGER			
Overføringer annen egenkapital	2	3 349 180	517 903
SUM OVERF. OG DISP.		3 349 180	517 903



Finansnes AS



Balanse pr. 31.12.2022

	Note	31.12.2022	31.12.2021
EIENDELER			
ANLEGGSMIDLER			
Finansielle anleggsmidler			
Investeringer i tilknyttet selskap	3	2 191 212	2 191 212
Sum finansielle anleggsmidler		2 191 212	2 191 212
SUM ANLEGGSMIDLER		2 191 212	2 191 212
OMLØPSMIDLER			
Fordringer			
Fordringer på konsernselskap		2 378 595	500 000
Sum fordringer		2 378 595	500 000
Investeringer			
Markedsbaserte aksjer	1	2 325 298	1 395 357
Sum investeringer		2 325 298	1 395 357
Bankinnskudd, kontanter o.l.		1 211 628	652 824
SUM OMLØPSMIDLER		5 915 521	2 548 181
SUM EIENDELER		8 106 733	4 739 393
EGENKAPITAL OG GJELD			
EGENKAPITAL			
Innskutt egenkapital			
Selskapskapital	2	90 000	90 000
Overkurs	2	1 963 997	1 963 997
Sum innskutt egenkapital		2 053 997	2 053 997
Opptjent egenkapital			
Annen egenkapital	2	6 028 295	2 679 115
Sum opptjent egenkapital		6 028 295	2 679 115
SUM EGENKAPITAL		8 082 292	4 733 111
GJELD			
KORTSIKTIG GJELD			
Betalbar skatt		18 871	712
Annen kortsiktig gjeld		5 570	5 570
SUM KORTSIKTIG GJELD		24 441	6 282
SUM GJELD		24 441	6 282
SUM EGENKAPITAL OG GJELD		8 106 733	4 739 393

Finnsnes,

Thomas Konradsen
Styrets leder



Noter 2022

Regnskapsprinsipper:

Årsregnskapet er satt opp i samsvar med regnskapsloven og god regnskapsskikk for små foretak.

Omløpsmidler og kortsiktig gjeld

Omløpsmidler og kortsiktig gjeld omfatter normalt poster som forfaller til betaling innen ett år etter siste dag i regnskapsåret, samt poster som knytter seg til varekretsløpet. Omløpsmidler vurderes til laveste verdi av anskaffelseskost og antatt virkelig verdi (Laveste verdis prinsipp).

Anleggsmidler og langsiktig gjeld

Anleggsmidler omfatter eiendeler bestemt til varig eie og bruk for virksomheten. Anleggsmidler er vurdert til anskaffelseskost. Varige driftsmidler føres opp i balansen og avskrives lineært over driftsmidlets forventede økonomiske levetid. Levetid fremkommer av de avskrivningssatsene som er angitt i noteopplysningene. Varige driftsmidler nedskrives til virkelig verdi ved verdifall som forventes ikke å være av forbigående art. Nedskrivninger blir reversert når grunnlaget for nedskrivningen ikke lenger finnes å være til stede. Langsiktig gjeld er gjeld som ikke faller inn under definisjonen av kortsiktig gjeld.

Inntektsføring

Inntektsføring ved salg av varer skjer på leveringstidspunktet. Tjenester inntektsføres i takt med utførelsen. Andelen av salgsinntekter som knytter seg til fremtidige serviceytelser, balanseføres som uopptjent inntekt ved salget og inntektsføres deretter i takt med levering av ytelsene.

Fordringer


Kundefordringer føres opp i balansen til pålydende etter fradrag for avsetning til påregnelig tap. Avsetning til påregnelig tap gjøres på grunnlag av en individuell vurdering av de enkelte fordringene. Andre fordringer er også gjenstand for en tilsvarende vurdering.

Skatt

Skattekostnaden i resultatregnskapet omfatter periodens betalbare skatt som blir utlignet og forfaller til betaling i neste regnskapsår i tillegg til endring i utsatt skatt. Utsatt skatt er beregnet med skattesatsen ved utgangen av regnskapsåret (22 %) på grunnlag av skattereduserende og skatteøkende midlertidige forskjeller som eksisterer mellom regnskapsmessige og skattemessige verdier. I beregningen er det også medtatt skattemessig framførbart underskudd ved regnskapsårets utgang. Skatteøkende og skattereduserende midlertidige forskjeller som reverserer eller kan reversere i samme periode er utlignet og nettoført.



Finansnes AS



Noter 2022

Note 1 - Markedsbaserte aksjer

Selskap / forretningskontor	Virkelig verdi 31.12.	Verdiendring
VPS	2 325 298	-228 229

Markedsbaserte aksjer bokføres til virkelig verdi.

Note 2 - Egenkapital

	Aksjekapital / selskapskapital	Overkurs	Annen egenkapital	Sum egenkapital
Pr 1.1.	90 000	1 963 997	2 679 115	4 733 111
+Fra årets resultat			3 349 180	3 349 180
Pr 31.12.	90 000	1 963 997	6 028 295	8 082 292

Note 3 - Investeringer i tilknyttet selskap

Selskap	Eierandel	Bokf. verdi	Res 2022	EK 2022
Advokathuset Nord AS	50 %	2 191 212	2 074 835	60 000
Resultatinvest AS	44,4 %	0	663 090	8 494 966



Finansnes AS



Noter 2022

Note 4 - Lønnskostnad og ansatte

Selskapet har ikke hatt ansatte i regnskapsåret, og følgelig ingen lønnskostnader.